



**ΕΛΙΝΟΙΛ  
ΕΛΛΗΝΙΚΗ ΕΤΑΙΡΙΑ ΠΕΤΡΕΛΑΙΩΝ Α.Ε.**

**Ετήσια Οικονομική Έκθεση**

**(1 Ιανουαρίου - 31 Δεκεμβρίου 2020)**

(σύμφωνα με το Ν. 3556/2007)



**«Κενή σελίδα»**



## Π Ε Ρ Ι Ε Χ Ο Μ Ε Ν Α

ΔΗΛΩΣΕΙΣ ΕΚΠΡΟΣΩΠΩΝ ΤΟΥ ΔΙΟΙΚΗΤΙΚΟΥ ΣΥΜΒΟΥΛΙΟΥ.....	5
ΕΤΗΣΙΑ ΕΚΘΕΣΗ ΔΙΑΧΕΙΡΙΣΗΣ ΤΟΥ ΔΙΟΙΚΗΤΙΚΟΥ ΣΥΜΒΟΥΛΙΟΥ.....	7
ΕΠΕΞΗΓΗΜΑΤΙΚΗ ΕΚΘΕΣΗ .....	66
ΕΚΘΕΣΗ ΑΝΕΞΑΡΤΗΤΟΥ ΟΡΚΩΤΟΥ ΕΛΕΓΚΤΗ ΛΟΓΙΣΤΗ.....	69
ΕΤΗΣΙΕΣ ΧΡΗΜΑΤΟΟΙΚΟΝΟΜΙΚΕΣ ΚΑΤΑΣΤΑΣΕΙΣ.....	77
ΠΛΗΡΟΦΟΡΙΕΣ ΑΡΘΡΟΥ 10 ΤΟΥ Ν. 3401/2005.....	147



**«Κενή σελίδα»**



**ΔΗΛΩΣΕΙΣ ΕΚΠΡΟΣΩΠΩΝ ΤΟΥ ΔΙΟΙΚΗΤΙΚΟΥ ΣΥΜΒΟΥΛΙΟΥ**  
(σύμφωνα με το άρθρο 4 παρ.2 του ν.3556/2007)

Οι κ.κ.,

1. Χαράλαμπος Κυνηγός του Πολυχρόνη, Πρόεδρος του Διοικητικού Συμβουλίου
2. Ιωάννης Αληγιζάκης του Χρήστου, Διευθύνων Σύμβουλος και
3. Γεώργιος Τσούνιας του Βασιλείου, Αντιπρόεδρος του Διοικητικού Συμβουλίου

**ΔΗΛΩΝΟΥΜΕ ΟΤΙ**

α. Οι ετήσιες Χρηματοοικονομικές Καταστάσεις της ΕΛΙΝΟΙΛ ΕΛΛΗΝΙΚΗ ΕΤΑΙΡΙΑ ΠΕΤΡΕΛΑΙΩΝ Α.Ε. για τη χρήση 1/1/2020 έως 31/12/2020, που καταρτίστηκαν σύμφωνα με τα ισχύοντα Διεθνή Πρότυπα Χρηματοοικονομικής Αναφοράς, απεικονίζουν κατά τρόπο αληθή τα στοιχεία του ενεργητικού και του παθητικού, την καθαρή θέση και τα αποτελέσματα χρήσεως της ΕΛΙΝΟΙΛ ΕΛΛΗΝΙΚΗ ΕΤΑΙΡΙΑ ΠΕΤΡΕΛΑΙΩΝ Α.Ε., καθώς και των επιχειρήσεων που περιλαμβάνονται στην ενοποίηση εκλαμβανομένων ως σύνολο.

β. Η συνημμένη Έκθεση του Διοικητικού Συμβουλίου, απεικονίζει κατά τρόπο αληθή την εξέλιξη, τις επιδόσεις και τη θέση της ΕΛΙΝΟΙΛ ΕΛΛΗΝΙΚΗ ΕΤΑΙΡΙΑ ΠΕΤΡΕΛΑΙΩΝ ΑΕ, καθώς και των επιχειρήσεων που περιλαμβάνονται στην ενοποίηση εκλαμβανομένων ως σύνολο, συμπεριλαμβανομένης της περιγραφής των κυριότερων κινδύνων και αβεβαιοτήτων που αντιμετωπίζουν.

Κηφισιά, 28 Απριλίου 2021

Ο Πρόεδρος του Δ.Σ.

Ο Διευθύνων Σύμβουλος

Ο Αντιπρόεδρος του Δ.Σ.

Χαράλαμπος Π. Κυνηγός

Ιωάννης Χ. Αληγιζάκης

Γεώργιος Β. Τσούνιας



«Κενή σελίδα»



ΕΛΙΝΟΙΛ  
ΕΛΛΗΝΙΚΗ ΕΤΑΙΡΙΑ ΠΕΤΡΕΛΑΙΩΝ Α.Ε.

**ΕΤΗΣΙΑ ΕΚΘΕΣΗ ΔΙΑΧΕΙΡΙΣΗΣ ΤΟΥ ΔΙΟΙΚΗΤΙΚΟΥ ΣΥΜΒΟΥΛΙΟΥ**

**&**

**ΕΠΕΞΗΓΗΜΑΤΙΚΗ ΕΚΘΕΣΗ ΤΟΥ ΔΙΟΙΚΗΤΙΚΟΥ ΣΥΜΒΟΥΛΙΟΥ**

Σύμφωνα με τις παραγράφους 7 & 8 του άρθρου 4 του Ν.3556/2007



«Κενή σελίδα»



## Περιεχόμενα

<b>1</b>	<b>Η ΕΤΑΙΡΙΑ ΚΑΙ Ο ΟΜΙΛΟΣ</b> .....	<b>11</b>
1.1	<i>ΕΛΙΝΟΙΛ ΕΛΛΗΝΙΚΗ ΕΤΑΙΡΙΑ ΠΕΤΡΕΛΑΙΩΝ Α.Ε. (Μητρική)</i> .....	11
1.2	<i>Δομή του Ομίλου</i> .....	12
1.3	<i>Κύριοι τομείς δραστηριότητας του Ομίλου</i> .....	13
<b>2</b>	<b>ΣΗΜΑΝΤΙΚΑ ΓΕΓΟΝΟΤΑ ΧΡΗΣΕΩΣ 2020</b> .....	<b>15</b>
2.1	<i>Επιχειρησιακό περιβάλλον – Covid 19</i> .....	15
2.2	<i>Επιχειρησιακές εξελίξεις</i> .....	16
<b>3</b>	<b>ΕΞΕΛΙΞΗ ΚΑΙ ΕΠΙΔΟΣΗ ΤΩΝ ΔΡΑΣΤΗΡΙΟΤΗΤΩΝ ΚΑΙ ΤΗΣ ΟΙΚΟΝΟΜΙΚΗΣ ΘΕΣΗΣ ΤΟΥ ΟΜΙΛΟΥ</b> .....	<b>17</b>
<b>4</b>	<b>ΒΑΣΙΚΟΙ ΣΤΡΑΤΗΓΙΚΟΙ ΣΤΟΧΟΙ ΚΑΙ ΠΡΟΟΠΤΙΚΕΣ</b> .....	<b>23</b>
<b>5</b>	<b>ΔΗΛΩΣΗ ΕΤΑΙΡΙΚΗΣ ΔΙΑΚΥΒΕΡΝΗΣΗΣ</b> βάσει των αρθ. 152 και 153 του ν.4548/2020 .....	<b>24</b>
<b>6</b>	<b>ΚΥΡΙΟΤΕΡΟΙ ΚΙΝΔΥΝΟΙ ΚΑΙ ΑΒΕΒΑΙΟΤΗΤΕΣ</b> .....	<b>36</b>
6.1	<i>Οι κυριότεροι κίνδυνοι το 2020</i> .....	36
6.2	<i>Διαχείριση χρηματοοικονομικών κινδύνων</i> .....	37
6.3	<i>Διαχείριση λοιπών κινδύνων</i> .....	39
6.4	<i>Κυριότεροι κίνδυνοι και αβεβαιότητες για την επόμενη χρήση</i> .....	41
<b>7</b>	<b>ΧΡΗΜΑΤΟΟΙΚΟΝΟΜΙΚΟΙ ΚΑΙ ΜΗ ΧΡΗΜΑΤΟΟΙΚΟΝΟΜΙΚΟΙ ΔΕΙΚΤΕΣ ΕΠΙΔΟΣΕΩΝ</b> .....	<b>41</b>
<b>8</b>	<b>ΜΗ ΧΡΗΜΑΤΟΟΙΚΟΝΟΜΙΚΗ ΠΛΗΡΟΦΟΡΗΣΗ</b> .....	<b>44</b>
<b>9</b>	<b>ΑΠΟΚΤΗΣΗ ΙΔΙΩΝ ΜΕΤΟΧΩΝ</b> .....	<b>64</b>
<b>10</b>	<b>ΜΕΡΙΣΜΑΤΑ</b> .....	<b>64</b>
<b>11</b>	<b>ΣΥΝΑΛΛΑΓΕΣ ΜΕ ΣΥΝΔΕΔΕΜΕΝΑ ΜΕΡΗ</b> .....	<b>64</b>
<b>12</b>	<b>ΑΡΧΗ ΣΥΝΕΧΙΣΗΣ ΔΡΑΣΤΗΡΙΟΤΗΤΑΣ (GOING CONCERN)</b> .....	<b>65</b>
<b>13</b>	<b>ΜΕΤΑΓΕΝΕΣΤΕΡΑ ΓΕΓΟΝΟΤΑ</b> .....	<b>65</b>
<b>14</b>	<b>ΕΠΕΞΗΓΗΜΑΤΙΚΗ ΕΚΘΕΣΗ ΤΟΥ ΔΙΟΙΚΗΤΙΚΟΥ ΣΥΜΒΟΥΛΙΟΥ</b> .....	<b>66</b>



**«Κενή σελίδα»**

**ΕΤΗΣΙΑ ΕΚΘΕΣΗ ΔΙΑΧΕΙΡΙΣΗΣ ΤΟΥ ΔΙΟΙΚΗΤΙΚΟΥ ΣΥΜΒΟΥΛΙΟΥ ΤΗΣ ΕΤΑΙΡΙΑΣ  
«ΕΛΙΝΟΙΛ ΕΛΛΗΝΙΚΗ ΕΤΑΙΡΙΑ ΠΕΤΡΕΛΑΙΩΝ Α.Ε.»  
ΕΠΙ ΤΩΝ ΕΝΟΠΟΙΗΜΕΝΩΝ ΧΡΗΜΑΤΟΟΙΚΟΝΟΜΙΚΩΝ ΚΑΤΑΣΤΑΣΕΩΝ  
ΚΑΙ ΑΥΤΩΝ ΤΗΣ ΜΗΤΡΙΚΗΣ ΓΙΑ ΤΗ ΧΡΗΣΗ 1/1/2020 - 31/12/2020**

Κύριοι μέτοχοι,

Η παρούσα ενοποιημένη Έκθεση του Διοικητικού Συμβουλίου αφορά την κλειόμενη χρήση από 1.1.2020 έως την 31.12.2020. Η παρούσα έκθεση συντάχθηκε και είναι εναρμονισμένη με τις σχετικές διατάξεις του Ν.4548/2018 όπως ίσχυε έως 31 Δεκεμβρίου 2020, του Ν.3556/2007 και τις επ' αυτού εκδοθείσες εκτελεστικές αποφάσεις της Επιτροπής Κεφαλαιαγοράς. Οι Ενοποιημένες και Εταιρικές Χρηματοοικονομικές Καταστάσεις συντάχθηκαν σύμφωνα με τα Διεθνή Πρότυπα Χρηματοοικονομικής Αναφοράς (Δ.Π.Χ.Α.), όπως αυτά έχουν υιοθετηθεί από την Ευρωπαϊκή Ένωση.

Στην παρούσα έκθεση περιέχονται χρηματοοικονομικές πληροφορίες για την χρηματοοικονομική κατάσταση του Ομίλου ΕΛΙΝΟΙΛ και της μητρικής εταιρίας ΕΛΙΝΟΙΛ ΑΕ, περιγραφή των σημαντικών γεγονότων που έλαβαν χώρα κατά την κλειόμενη οικονομική χρήση και αναφορά στις προοπτικές της Εταιρίας. Επίσης, περιγράφονται οι κυριότεροι κίνδυνοι και αβεβαιότητες που ενδέχεται να αντιμετωπίσουν οι εταιρείες του Ομίλου την επόμενη χρήση. Τέλος, περιγράφονται οι συναλλαγές που πραγματοποιήθηκαν μεταξύ της Εταιρίας και των συνδεδεμένων με αυτήν προσώπων.

## **1 Η ΕΤΑΙΡΙΑ ΚΑΙ Ο ΟΜΙΛΟΣ**

### **1.1 ΕΛΙΝΟΙΛ ΕΛΛΗΝΙΚΗ ΕΤΑΙΡΙΑ ΠΕΤΡΕΛΑΙΩΝ Α.Ε. (Μητρική)**

Η ΕΛΙΝΟΙΛ, γνωστή και ως ελίν, ιδρύθηκε το 1954 και αποτελεί μια από τις μεγαλύτερες εταιρίες εμπορίας υγρών & στερεών καυσίμων στην Ελλάδα. Η μακροβιότερη ελληνική εταιρία καυσίμων δραστηριοποιείται στον χώρο των πρατηρίων καυσίμων, στον εφοδιασμό σκαφών αναψυχής, βιομηχανικών μονάδων και της ποντοπόρου ναυτιλίας με υγρά καύσιμα, στερεά καύσιμα και λιπαντικά, καθώς και στις υπηρεσίες θέρμανσης οικιών και κτιρίων. Από το 2013 δραστηριοποιείται στο Διεθνές Εμπόριο και από το 2019 στην προμήθεια (εμπορία) της Ηλεκτρικής Ενέργειας και Φυσικού Αερίου.

Με γνώμονα την υπεύθυνη λειτουργία απέναντι στον άνθρωπο, το περιβάλλον και την κοινωνία, η ΕΛΙΝΟΙΛ αναπτύσσεται παραμένοντας συνεπής στις αρχές της για πρωτοπορία, ήθος, αξιοπιστία και κορυφαία ποιότητα υπηρεσιών και καυσίμων. Ανταποκρινόμενη άριστα στη δέσμευσή της αυτή, η ΕΛΙΝΟΙΛ αποτελεί σήμερα πρώτη επιλογή για τους καταναλωτές και τις επιχειρήσεις που θέλουν μια σοβαρή πρόταση στην παροχή ολοκληρωμένων λύσεων ενέργειας. Η ΕΛΙΝΟΙΛ διαθέτει τέσσερις θυγατρικές την ελίν Ναυτική, ελίν Σταθμοί, ελίν Τεχνική και Elinoil Trading και κατέχει ποσοστό 37% στην ελίν ΒΕΡΝΤ (δ.τ. "Verd").

Οι εγκαταστάσεις και η υποδομή της ΕΛΙΝΟΙΛ βελτιώνονται, αναβαθμίζονται και ανανεώνονται διαρκώς, έτσι ώστε να μπορεί να υποστηριχθεί η αναπτυξιακή πορεία της εταιρίας και ταυτόχρονα να διασφαλίζεται η ποιότητα εξυπηρέτησης αλλά και η περιβαλλοντικά φιλική λειτουργία της.

Τα προϊόντα που εμπορεύεται η ΕΛΙΝΟΙΛ είναι Βενζίνες, Πετρέλαιο κίνησης, διαφοροποιημένα καύσιμα Crystal, Πετρέλαιο Θέρμανσης, Μαζούτ, Άσφαλτος, Λιπαντικά, Ειδικά προϊόντα για οχήματα, Στερεά καύσιμα, Cutterstocks, Feedstocks, ηλεκτρικό ρεύμα και φυσικό αέριο.

## 1.2 Δομή του Ομίλου

Η **ελίν Σταθμοί**, με έδρα την Ελλάδα, ιδρύθηκε το 2005, ως 100% θυγατρική της ΕΛΙΝΟΙΛ, με αντικείμενο εργασιών την εκμετάλλευση πρατηρίων υγρών καυσίμων, σταθμών ανεφοδιασμού σκαφών και εν γένει τη διενέργεια λιανικών πωλήσεων.

Η **ελίν Τεχνική**, με έδρα την Ελλάδα, αποτελεί μια σύγχρονη και δυναμική τεχνική εταιρία, η οποία ιδρύθηκε το 2000, ως 100% θυγατρική της ΕΛΙΝΟΙΛ. Η ΕΛΙΝ ΤΕΧΝΙΚΗ διαθέτει μεγάλη εμπειρία στην κατασκευή πρατηρίων υγρών καυσίμων, καταστημάτων και βιομηχανικών χώρων, παρέχοντας ολοκληρωμένες τεχνικές και κατασκευαστικές λύσεις.

Η **ελίν Ναυτική**, με έδρα την Ελλάδα, ιδρύθηκε το 2005, ως 100% θυγατρική της ΕΛΙΝΟΙΛ, με σκοπό την διαχείριση των χρονοναυλωμένων δεξαμενόπλοιων που χρησιμοποιεί η εταιρία για την μεταφορά καυσίμων στο νησιωτικό δίκτυο πρατηρίων ελίν καθώς και για την τροφοδοσία των εγκαταστάσεων καυσίμων της εταιρίας σε Βόλο και Πόρτο Λάγος.

Η **Elinoil Trading**, με έδρα την Κύπρο, ιδρύθηκε το 2017 ως 100% θυγατρική της ΕΛΙΝΟΙΛ, με σκοπό την υποστήριξη της ΕΛΙΝΟΙΛ στις δραστηριότητες του διεθνούς εμπορίου.

Η **ΕΛΙΝ ΒΕΡΝΤ ΑΕ (δ.τ. Verd)**, με έδρα την Ελλάδα, ιδρύθηκε το 2005 με την επωνυμία **ελίν Βιοκαύσιμα αε**, και αντικείμενο εργασιών της την παραγωγή και διάθεση βιοκαυσίμων. Το 2018 η επωνυμία της εταιρίας άλλαξε σε ΕΛΙΝ ΒΕΡΝΤ Α.Ε.ΑΕΙΦΟΡΩΝ ΠΡΟΪΟΝΤΩΝ ΚΑΙ ΥΠΗΡΕΣΙΩΝ και με διεύρυνση του αντικειμένου των εργασιών της. Η ΕΛΙΝΟΙΛ κατέχει το 37% της εταιρίας.

Στις συνημμένες οικονομικές καταστάσεις ενοποιούνται οι πιο κάτω εταιρίες και όμιλοι εταιριών:

### α) Με Ολική Ενοποίηση οι εταιρίες:

- **ΕΛΙΝΟΙΛ Α.Ε.** – Μητρική εταιρία
- **ΕΛΙΝ ΤΕΧΝΙΚΗ ΑΤΕ** - Η ΕΛΙΝΟΙΛ μετέχει με 99,9889% και η ΕΛΙΝ ΣΤΑΘΜΟΙ με 0,0111%
- **ΕΛΙΝ ΣΤΑΘΜΟΙ Α.Ε.** - Η ΕΛΙΝΟΙΛ μετέχει με 99,9964% και η ΕΛΙΝ ΤΕΧΝΙΚΗ με 0,0036%
- **ΕΛΙΝ Ν.Ε.** - Η ΕΛΙΝΟΙΛ μετέχει με 99,9999% και η ΕΛΙΝ ΤΕΧΝΙΚΗ με 0,0001%
- **ELINOIL TRADING L.T.D.** - Η ΕΛΙΝΟΙΛ μετέχει με 100%

**β) Με την μέθοδο της Καθαρής Θέσης** ο όμιλος της εταιρίας **ΕΛΙΝ ΒΕΡΝΤ Α.Ε.** – Η ΕΛΙΝΟΙΛ συμμετέχει με ποσοστό 37%.

### 1.3 Κύριοι τομείς δραστηριότητας του Ομίλου

Ο Όμιλος της ΕΛΙΝΟΙΛ δραστηριοποιείται στους παρακάτω βασικούς τομείς:

#### α) Εμπορία υγρών καυσίμων στην εσωτερική αγορά

Η εμπορία υγρών καυσίμων αποτελεί τη βασικότερη δραστηριότητα του Ομίλου τόσο από πλευράς τζίρου, απασχολούμενου κεφαλαίου και εγκατεστημένων παγίων, όσο και από πλευράς απασχολούμενου ανθρώπινου δυναμικού. Τα κυριότερα είδη υγρών καυσίμων που εμπορεύεται η εταιρία είναι οι βενζίνες, diesel κίνησης, diesel θέρμανσης, μαζούτ και άσφαλτο, τα οποία κατά κανόνα προμηθεύεται από τις δύο ελληνικές εταιρείες διύλισης (ΕΛΛΗΝΙΚΑ ΠΕΤΡΕΛΑΙΑ και ΜΟΤΟΡ ΟΙΛ). Μικρό μέρος των καυσίμων κίνησης εισάγει από κοινοτικές και τρίτες χώρες και το διανέμει στην εσωτερική αγορά. Η ΕΛΙΝΟΙΛ διαβλέποντας έγκαιρα την αυξανόμενη τάση της αγοράς για βελτιωμένα προϊόντα, λανσάρισε 2 νέα προϊόντα την Αμόλυβδη CRYSTAL και το Diesel CRYSTAL, τα οποία έρχονται να καλύψουν πραγματικές ανάγκες του καταναλωτή και να δώσουν αξιόπιστες λύσεις σε πραγματικά προβλήματα της αγοράς. Στο διάστημα των τελευταίων ετών που η ΕΛΙΝΟΙΛ ξεκίνησε την διάθεση των προϊόντων CRYSTAL, η αποδοχή τους από ένα ευρύτατο τμήμα της αγοράς ήταν εξαιρετικά μεγάλη, και αποτελούν μία από τις νέες σημαντικές πηγές εσόδων της ΕΛΙΝΟΙΛ.

Για την διάθεση των παραπάνω προϊόντων, η Εταιρία έχει αναπτύξει τέσσερις βασικούς τομείς δράσης που απευθύνονται σε διαφορετικές κατηγορίες πελατών: το δίκτυο των συνεργαζόμενων πρατηρίων, τις βιομηχανικές πωλήσεις, τις απευθείας πωλήσεις πετρελαίου θέρμανσης και τον εφοδιασμό σκαφών αναψυχής.

Για την εμπορία υγρών καυσίμων η ΕΛΙΝΟΙΛ διαθέτει τρεις εγκαταστάσεις αποθήκευσης και διακίνησης υγρών καυσίμων και ορυκτελαίων στον Ασπρόπυργο, τον Βόλο και το Πόρτο Λάγος Ξάνθης συνολικής αποθηκευτικής δυναμικότητας 43.000 μ<sup>3</sup>, καθώς και ένα στόλο από 24 ιδιόκτητα βυτιοφόρα οχήματα.

Ήδη από το 2007 ο Όμιλος δραστηριοποιείται και στην εκμετάλλευση πρατηρίων καυσίμων μέσω της θυγατρικής ΕΛΙΝ ΣΤΑΘΜΟΙ Α.Ε.

Επιπλέον, ο Όμιλος χρονοναυλώνει τρία δεξαμενόπλοια τα οποία διαχειρίζεται η θυγατρική ΕΛΙΝ ΝΑΥΤΙΚΗ, δύο εκ των οποίων εξυπηρετούν το νησιώτικο δίκτυο πρατηρίων και το τρίτο πραγματοποιεί μεταφορές καυσίμων στις παραπάνω εγκαταστάσεις ή και μεταφορές για λογαριασμό τρίτων.

#### β) Επεξεργασία και εμπορία στερεών καυσίμων στην εσωτερική αγορά

Ο Όμιλος εμπορεύεται κυρίως πετρελαϊκό coke (pet coke), ανθρακίτη και flexi coke με χρήσεις στην τσιμεντοποιία, ασβεστοποιία, κεραμοποιία, χαλυβουργία κ.α., και για το σκοπό αυτό διαθέτει δύο μονάδες επεξεργασίας (άλεσης) στερεών καυσίμων στο Βόλο και στον Ασπρόπυργο Αττικής συνολικής παραγωγικής δυναμικότητας 130.000 MT ετησίως.

#### γ) Εμπορία λιπαντικών εσωτερικής αγοράς

Ο Όμιλος εμπορεύεται μια μεγάλη γκάμα ορυκτελαίων που περιλαμβάνει λιπαντικά οχημάτων, λιπαντικά βιομηχανίας, γράσα καθώς και διάφορα άλλα ειδικά προϊόντα (αντιψυκτικά, υγρά φρένων, κ.α.). Το

μεγαλύτερο μέρος των πωλήσεων λιπαντικών κατευθύνεται στο δίκτυο των πρατηρίων (λιπαντικά οχημάτων) ενώ ένα μικρότερο τμήμα απορροφάει η βιομηχανία (λιπαντικά βιομηχανίας, γράσα) και τα σκάφη αναψυχής.

#### **δ) Εμπορία λιπαντικών πλοίων (marine)**

Ο Όμιλος εφοδιάζει τους πελάτες του με λιπαντικά πλοίων **ελίβ** σε όλα τα ελληνικά λιμάνια καθώς και στη Σιγκαπούρη, κατά μήκος της ακτογραμμής της Κίνας και στα λιμάνια του Περσικού Κόλπου και της Βόρειας Ευρώπης και της Λατ.Αμερικής. Τους εφοδιάζει επίσης σε οποιοδήποτε άλλο λιμάνι του κόσμου, με λιπαντικά προσεκτικά επιλεγμένων εταιριών.

#### **ε) Διεθνές εμπόριο υγρών και στερεών καυσίμων**

Ο Όμιλος, ανέπτυξε τα τελευταία χρόνια μια σημαντική νέα δραστηριότητα με πωλήσεις προϊόντων στο εξωτερικό. Τα προϊόντα τα οποία εμπορεύεται, είναι υγρά καύσιμα όπως π.χ. βενζίνη, diesel, αεροπορικά καύσιμα, μαζούτ, στερεά καύσιμα όπως πετρελαϊκό κοκ και ανθρακίτης, πετροχημικά όπως βενζόλιο αλλά και προϊόντα που απευθύνονται σε πιο εξειδικευμένες αγορές, όπως cutterstocks και feedstocks.

Οι πελάτες στους οποίους απευθύνεται είναι είτε διυλιστήρια, είτε εταιρίες εμπορίας καυσίμων. Ο εξαγωγικός προσανατολισμός που έχει αναπτύξει η ΕΛΙΝΟΙΛ, αποτελεί μια σημαντική νέα αγορά με μεγάλες προοπτικές, αλλά και μια κίνηση που περιορίσε σημαντικά τις απώλειες που υπήρχαν λόγω της παρατεταμένης οικονομικής κρίσης, που επηρέαζε τις πωλήσεις στην ελληνική αγορά.

#### **στ) Φυσικό Αέριο και Ηλεκτρική Ενέργεια**

Ο Όμιλος της ΕΛΙΝΟΙΛ δραστηριοποιείται από τα μέσα του 2019 στην προμήθεια (εμπορία) Φυσικού Αερίου και Ηλεκτρικής Ενέργειας στην Ελλάδα με τη δημιουργία δύο νέων προϊόντων «**ελίβ Electricon**» και «**ελίβ Aerion**», συμπληρώνοντας έτσι το φάσμα των ενεργειακών προϊόντων που προσφέρει, με συνέπεια πλέον να έχει εξελιχθεί σε πλήρη ενεργειακό όμιλο.

#### **ζ) Μελέτη, κατασκευή και συντήρηση πάσης φύσεως τεχνικών έργων**

Ο Όμιλος δραστηριοποιείται στη μελέτη, κατασκευή και συντήρηση πάσης φύσεως τεχνικών έργων μέσω της θυγατρικής ΕΛΙΝ ΤΕΧΝΙΚΗ Α.Τ.Ε. Η ΕΛΙΝ ΤΕΧΝΙΚΗ διαθέτει μεγάλη εμπειρία στην κατασκευή πρατηρίων υγρών καυσίμων, καταστημάτων και βιομηχανικών χώρων, παρέχοντας ολοκληρωμένες τεχνικές και κατασκευαστικές λύσεις.

#### **η) Παραγωγή βιοντήζελ**

Ο Όμιλος συμμετέχει με ποσοστό 37% στην ΕΛΙΝ ΒΕΡΝΤ Α.Ε. η οποία λειτουργεί εργοστάσιο παραγωγής βιοντήζελ στον Βόλο ετήσιας παραγωγικής δυναμικότητας 80.000 τόνων. Έχει την δυνατότητα να χρησιμοποιεί αποκλειστικά απόβλητα σαν πρώτη ύλη, (τηγανέλαια, ζωικά λίπη), ενώ το τελικό προϊόν είναι απεσταγμένο βιοντήζελ, που υπερκαλύπτει τις Ευρωπαϊκές προδιαγραφές και έχει σημαντικά καλύτερα ποιοτικά χαρακτηριστικά από το κλασικό βιοντήζελ.

## 2 ΣΗΜΑΝΤΙΚΑ ΓΕΓΟΝΟΤΑ ΧΡΗΣΕΩΣ 2020

### 2.1 Επιχειρησιακό περιβάλλον – Covid 19

Το ξέσπασμα της πανδημίας στις αρχές του 2020, αποτέλεσε ιστορικό σημείο καμπής για την παγκόσμια οικονομία. Το σύνολο των χωρών παγκοσμίως, κλυδωνίστηκε από μια διπλή απρόβλεπτη και οξεία οικονομική και υγειονομική κρίση.

Η ελληνική οικονομία, μια οικονομία κατεχοχόν υπηρεσιών, με μεγάλη συμμετοχή του τουρισμού και του λιανικού εμπορίου, επλήγη βαρύτατα. Μια οικονομία που μόλις έχει αρχίσει να συνέρχεται, με εμφανή στοιχεία ανάκαμψης το πρώτο δίμηνο του 2020, από μια βαθιά δεκαετή, οικονομική κρίση.

Το 2020 η ύφεση ανήλθε στο 8,2%. Όμως το πολύ μεγάλο δημοσιονομικό πρόγραμμα ύψους 11% του ΑΕΠ για την διαφύλαξη της απασχόλησης και την προστασία της επιχειρηματικότητας, βοήθησαν την ελληνική οικονομία να ανταποκριθεί και να προσαρμοστεί ηπιότερα, από την μεριά των χωρών της Ε.Ε.

Οι διεθνείς εξελίξεις λόγω της πανδημίας αλλά και ο πόλεμος των τιμών μεταξύ Σαουδικής Αραβίας και Ρωσίας στις αρχές Απριλίου, επηρέασαν την παγκόσμια πετρελαϊκή αγορά, ενώ τα μέτρα του lockdown προκάλεσαν δραματική μείωση στη ζήτηση.

Η μειωμένη ζήτηση, οδήγησε σε απότομη πτώση των τιμών του αργού, με σημαντικές επιπτώσεις στις εταιρίες πετρελαιοειδών λόγω των ζημιών που προκάλεσε η μείωση της αξίας των αποθεμάτων τους, αλλά το κυριότερο, υπήρξε σε όλο το 2020, μια αδυναμία πρόβλεψης ακόμα και βραχυπρόθεσμης, της κατάστασης της αγοράς και των πιθανών προοπτικών της.

Σε αυτό το απολύτως αβέβαιο και επικίνδυνο επιχειρηματικό περιβάλλον, η ΕΛΙΝΟΙΛ κατάφερε να αξιοποιήσει το πλεονέκτημα που έχει, της δραστηριότητας της σε πολλές και διαφορετικές αγορές και πέτυχε να μειώσει σημαντικά τις αρνητικές επιπτώσεις που αναπόφευκτα είχε η πανδημία, στα αποτελέσματά της.

Στο πλαίσιο αυτό, σε μια αγορά που συνολικά υποχώρησε 27% και στην αγορά που η ΕΛΙΝΟΙΛ επιχειρεί η μείωση ήταν 8%, πέτυχε, διατηρώντας την ανταγωνιστικότητα, να κινηθεί καλύτερα καταγράφοντας μια μείωση του 7,1%.

Συγκεκριμένα οι βενζίνες παρουσίασαν πτώση -18,3% και το πετρέλαιο κίνησης -8.9%. Το πετρέλαιο θέρμανσης, λόγω και της πολύ χαμηλής τιμής στο πρώτο πεντάμηνο του 2020, αλλά και λόγω των εργασιακών συνθηκών που επικράτησαν με μεγάλη αύξηση της τηλεργασίας και του «ΜΕΝΟΥΜΕ ΣΠΙΤΙ», σημείωσε μια σημαντική αύξηση 17,3% που συνέβαλε καθοριστικά ώστε η συνολική πτώση της αγοράς να είναι μόνο 8% .

Οι πωλήσεις μαζούτ και ασφάλτου κατέγραψαν απώλειες 17,6%.

Η αγορά των καυσίμων είχε μια ξεχωριστή ιδιαιτερότητα, σε σχέση με ότι συνέβη στους περισσότερους κλάδους της οικονομίας. Η μεγάλη πτώση εμφανίστηκε στο β' εξάμηνο. Αποτέλεσμα των νέων περιοριστικών μέτρων του Νοεμβρίου αλλά και της μεγάλης πτώσης που παρουσίασαν οι πωλήσεις στο

πετρέλαιο θέρμανσης το δ΄ τρίμηνο, με συνέπεια η αγορά να κλείσει το οκτάμηνο Μαΐου -Δεκεμβρίου στο -14,2% παρά το ότι στο α΄ πεντάμηνο έκλεισε οριακά αρνητικά στο -0,2%, .

## 2.2 Επιχειρησιακές εξελίξεις

Στην εσωτερική αγορά η ΕΛΙΝΟΙΛ παρά τις δυσμενείς συνθήκες:

1. Πρόσθεσε 11 νέα πρατήρια στο δίκτυό της ενώ οι απώλειες - η συντριπτική πλειοψηφία των οποίων αφορά σε πρατήρια που απομακρύνθηκαν λόγω οικονομικών προβλημάτων ή διέκοψαν την λειτουργία τους – ανήλθαν σε 20 πρατήρια. Στις 31/12/2020, ο συνολικός αριθμός των συνεργαζόμενων πρατηρίων με τα σήματα της εταιρίας ανήλθε σε 587.
2. Αύξησε περαιτέρω την διεισδυτικότητα των διαφοροποιημένων προϊόντων Crystal, προϊόντων υψηλής ποιότητας αλλά και μεγάλης κερδοφορίας
3. Διατήρησε την ηγετική της φυσιογνωμία στην αγορά των βιομηχανικών πωλήσεων, αυξάνοντας κατά 25% τις πωλήσεις Στερεών καυσίμων στην ελληνική αγορά και υπερκαλύπτοντας τις απώλειες που είχε στις πωλήσεις μαζούτ.
4. Παρά την μεγάλη μείωση των τουριστικών αφίξεων, που έφτασε το 70%, ακολουθώντας μια σωστή στρατηγική και προσελκύοντας κυρίως τον Έλληνα καταναλωτή, πέτυχε η μείωση στα σκάφη αναψυχής να περιοριστεί στο -17%.

Οι διεθνείς αγορές καυσίμων και ιδιαίτερα εκείνες που αφορούν αεροπορικά καύσιμα, και καύσιμα ναυτιλίας, παρουσίασαν μια μεγάλη υποχώρηση.

Σε αυτό το αρνητικό περιβάλλον, αξιοποιώντας την εμπειρία αλλά και την καταξίωση της στην διεθνή αγορά, πέτυχε να αυξήσει τις πωλήσεις της κατά 10%.

Αναπτύσσοντας νέες συνεργασίες στην αγορά της ναυτιλίας, και αξιοποιώντας τις εμπορικές ευκαιρίες που δημιουργήθηκαν από τον κανονισμό του IMO (INTERNATIONAL MARITIME ORGANISATION) για καύσιμα χαμηλού θείου 0,5%, πέτυχε να αυξήσει τις πωλήσεις της κατά 370%, υπερκαλύπτοντας τις απώλειες στις Βενζίνες, το πετρέλαιο κίνησης και τα αεροπορικά καύσιμα

Στην αγορά του ηλεκτρικού ρεύματος, όπου με τα προϊόντα «**ελίν electricron**», η ΕΛΙΝΟΙΛ ξεκίνησε την εμπορική της δραστηριότητα και παρά τις πολύ σημαντικές στρεβλώσεις που δημιουργήθηκαν από την εφαρμογή του TARGET MODEL, πέτυχε να αναπτύξει ένα σημαντικό δίκτυο πωλήσεων, τόσο στην χαμηλή όσο και στη μεσαία τάση.

Συγχρόνως, δημιούργησε ένα δίκτυο μεταπωλητών ενέργειας, μέσω του δικτύου πρατηρίων, όπου ανέπτυξε πωλήσεις ηλεκτρικού ρεύματος και φυσικού αερίου στις τοπικές κοινωνίες.

Πέραν των επιχειρηματικών δράσεων, προτεραιότητα το 2020 για την ΕΛΙΝΟΙΛ, αποτέλεσε η διασφάλιση της υγείας και της ασφάλειας του προσωπικού της.

Ανέπτυξε μια πολύ αυστηρή πολιτική, με οδηγίες αναλυτικές πρόληψης και αντιμετώπισης των προβλημάτων της πανδημίας.



Δημιούργησε ομάδες τηλεργασίας, όπου το α΄ εξάμηνο λειτούργησαν σε ποσοστό 80% και το β΄ εξάμηνο σε ποσοστό 60%.

Αξιοποίησε την ψηφιακή τεχνολογία και περιορίσε στο ελάχιστο τις απευθείας συναντήσεις.

Ενίσχυσε τους κανόνες υγιεινής και ασφάλειας με θερμομέτρηση, απολυμάνσεις, συνεχή χρήση масκών και τήρηση αποστάσεων, διεξαγωγή εταιρικών test COVID-19 σε όλους τους χώρους εργασίας.

Παρείχε ψυχολογική υποστήριξη στους εργαζόμενους, προκειμένου να ανταποκριθούν στις επιπτώσεις του COVID-19.

### **3 ΕΞΕΛΙΞΗ ΚΑΙ ΕΠΙΔΟΣΗ ΤΩΝ ΔΡΑΣΤΗΡΙΟΤΗΤΩΝ ΚΑΙ ΤΗΣ ΟΙΚΟΝΟΜΙΚΗΣ ΘΕΣΗΣ ΤΟΥ ΟΜΙΛΟΥ**

Στην ενότητα που ακολουθεί παρουσιάζονται τα επιχειρησιακά και οικονομικά αποτελέσματα του 2020, συγκεντρωτικά σε επίπεδο Ομίλου βάσει των ενοποιημένων χρηματοοικονομικών καταστάσεων, και πιο αναλυτικά για κάθε μία από τις εταιρίες που ενοποιούνται πλήρως.

#### **1. ΟΜΙΛΟΣ**

##### **1α. Κύκλος εργασιών**

Ο ενοποιημένος κύκλος εργασιών του Ομίλου, χωρίς να λαμβάνει υπόψιν τις ενδοομιλικές συναλλαγές, ανήλθε το 2020 σε € 1.459.673 χιλ. σε σχέση με € 1.950.161 χιλ. το 2019 παρουσιάζοντας ποσοστιαία μείωση κατά 25%. Η μείωση αυτή οφείλεται κυρίως στην μείωση των πωλήσεων της μητρικής εταιρίας όπως εξηγείται παρακάτω.

##### **1β. Μικτό κέρδος και λειτουργικό αποτέλεσμα (EBITDA)**

Το μικτό κέρδος του Ομίλου ανήλθε το 2020 σε € 51.058 χιλ. από € 49.989 χιλ. τον προηγούμενο χρόνο παρουσιάζοντας αύξηση 2% παρά την μείωση του κύκλου εργασιών. Η αύξηση αυτή οφείλεται στην αύξηση του μικτού κέρδους της μητρικής εταιρίας .

Το λειτουργικό κέρδος προ φόρων, τόκων και αποσβέσεων (EBITDA) του Ομίλου ανήλθε σε € 13.927 χιλ. σε σχέση με € 18.305 χιλ. το 2019, παρουσιάζοντας μείωση κατά 24%.

##### **1γ. Χρηματοοικονομικό κόστος**

Το καθαρό χρηματοοικονομικό κόστος ανήλθε το 2020 σε € 5.523 χιλ. έναντι € 7.675 χιλ. το 2019 σημειώνοντας μείωση 28%, που οφείλεται κυρίως στην μείωση των χρηματοοικονομικών εξόδων της μητρικής εταιρίας λόγω μείωσης του δανεισμού και των σχετικών επιτοκίων.

##### **1δ. Κέρδη προ φόρων**

Τα ενοποιημένα προ φόρων κέρδη της χρήσης 2020 ανήλθαν σε € 2.422 χιλ. σε σχέση με € 4.316 χιλ. το 2019, μειωμένα κατά 44% ως αποτέλεσμα των μειωμένων κερδών τόσο της μητρικής ΕΛΙΝΟΙΛ, όσο και των θυγατρικών της, λόγω της παγκόσμιας ύφεσης εξ' αιτίας πανδημίας του COVID -19.

## 1ε. Καθαρά αποτελέσματα μετά φόρων

Τα μετά φόρων κέρδη του Ομίλου για τη χρήση 2020 ανήλθαν σε € 1.605 χιλ. σε σχέση με € 3.309 χιλ. το 2019.

### 1στ. Δάνεια και διαθέσιμα

Την 31.12.2020 ο συνολικός δανεισμός του Ομίλου ανήλθε σε € 79.044 χιλ. έναντι € 90.422 χιλ. την 31.12.2019.

Τα διαθέσιμα του Ομίλου ανήλθαν την 31.12.2020 σε € 7.360 χιλ. έναντι € 8.844 χιλ. την 31.12.2019.

### 1στ. Κεφαλαιουχικές δαπάνες

Το συνολικό ύψος των επενδύσεων σε πάγια στοιχεία που πραγματοποιήθηκαν στη χρήση 1/1-31/12/2020, ανέρχεται στο ποσό των 2.254 χιλ. ευρώ για τον όμιλο. Συνοπτικά οι επενδύσεις του ομίλου στις χρήσεις 2020 και 2019 έχουν όπως παρακάτω:

	1/1- 31/12/2020	1/1- 31/12/2019
Εγκαταστάσεις Υγρών Καυσίμων	538.199,25	1.141.400,69
Εγκαταστάσεις Στερεών Καυσίμων	14.356,38	11.360,00
Δίκτυο Πρατηρίων	1.071.966,24	2.069.140,12
Ηλεκτρική Ενέργεια/Φυσικό Αέριο	35.287,25	12.500,00
Μεταφορικά μέσα-Μέσα αποθήκευσης	310.760,20	62.838,00
Εξοπλισμός Γραφείων -Μηχανοργάνωση	283.918,71	163.970,61
	<b>2.254.488,03</b>	<b>3.461.209,42</b>

## 2. ΕΛΙΝΟΙΛ Α.Ε.

### 2α. Όγκοι πωλήσεων και κύκλος εργασιών

Παρά τις ιδιαίτερα δυσμενείς συνθήκες λόγω της πανδημίας COVID -19, η ΕΛΙΝΟΙΛ κατάφερε να αξιοποιήσει το πλεονέκτημα που έχει, της δραστηριότητας της σε πολλές και διαφορετικές αγορές και πέτυχε να αυξήσει τις συνολικές πωλήσεις της κατά 6%, από 3.086.984 μετρικούς τόνους το 2019 σε 3.278.128 μετρικούς τόνους το 2020.

Ειδικότερα:

Στον τομέα των υγρών καυσίμων εσωτερικής αγοράς οι πωλήσεις της εταιρίας ανήλθαν το 2020 σε 514.424 μετρικούς τόνους έναντι 553.401 μετρικών τόνων το 2019, σημειώνοντας μείωση 7%, η οποία οφείλεται στην πώση της κατανάλωσης στα καύσιμα κίνησης στο σύνολο της αγοράς ως αποτέλεσμα των επιπτώσεων της πανδημίας. Συγκεκριμένα οι πωλήσεις βενζινών σημείωσαν μείωση 18%, του πετρελαίου κίνησης μείωση 8% και του μαζούτ – ασφάλτου 17%. Στον αντίποδα, οι πωλήσεις του πετρελαίου θέρμανσης σημείωσαν αύξηση στο 17%, λόγω της μεγάλης ζήτησης το Α' πεντάμηνο του 2020, κυρίως εξ' αιτίας της πολύ χαμηλής τιμής του πετρελαίου, αλλά και λόγω των εργασιακών συνθηκών που επικράτησαν με την αύξηση της τηλεργασίας.

Στα στερεά καύσιμα οι συνολικές πωλήσεις ανήλθαν σε 73.916 MT σε σχέση με 79.811 MT το 2019, σημειώνοντας μείωση κατά 7%, που οφείλεται στις μειωμένες κατά 16% πωλήσεις του flexi coke ως αποτέλεσμα της μειωμένης παραγωγής των ΕΛΠΕ.

Οι πωλήσεις λιπαντικών εσωτερικής αγοράς ανήλθαν σε 1.158 τόνους έναντι 1.265 τόνους το 2019 σημειώνοντας μείωση κατά 8%.

Οι πωλήσεις λιπαντικών πλοίων (marine) ανήλθαν σε 3.913 τόνους σε σχέση με 3.850 τόνους το 2019 σημειώνοντας αύξηση κατά 2%.

Στο Διεθνές Εμπόριο, οι πωλήσεις ανήλθαν σε 2.684.717 μετρικούς τόνους σε σχέση με 2.448.656 μετρικούς τόνους το 2019, παρουσιάζοντας αύξηση κατά 10%, παρά την μεγάλη υποχώρηση που παρουσίασαν οι διεθνείς αγορές καυσίμων ιδιαίτερα τα αεροπορικά καύσιμα.

Ο κύκλος εργασιών της εταιρίας διαμορφώθηκε σε € 1.440.018 χιλ. σε σχέση με € 1.926.890 χιλ. το 2019 παρουσιάζοντας μείωση κατά 25%. Η μείωση του Κύκλου Εργασιών οφείλεται κυρίως στην πολύ μεγάλη πτώση των διεθνών τιμών του πετρελαίου κατά τη διάρκεια του 2020 παρά το γεγονός ότι οι συνολικές πωλήσεις της εταιρίας κινήθηκαν υψηλότερα.

## **2β. Μικτό κέρδος και λειτουργικό αποτέλεσμα (EBITDA)**

Το μικτό κέρδος της εταιρίας ανήλθε σε € 50.057 χιλ. σε σχέση με € 47.584 χιλ. τον προηγούμενο χρόνο παρουσιάζοντας αύξηση κατά 5%. Αυτό οφείλεται κυρίως στις αυξημένες πωλήσεις του Διεθνούς Εμπορίου.

Το λειτουργικό κέρδος προ φόρων, τόκων και αποσβέσεων (EBITDA) ανήλθε σε € 11.846 σε σχέση με € 15.370 το 2019, παρουσιάζοντας μείωση κατά 23%. Η μείωση αυτή οφείλεται συνδυαστικά τόσο στην πτώση του όγκου πωλήσεων των καυσίμων κίνησης λόγω των περιοριστικών μέτρων που έλαβε η Ελληνική Κυβέρνηση στο πλαίσιο της αποτροπής εξάπλωσης του COVID-19, όσο και στα αυξημένα έξοδα (σταλίες, ασφάλιστρα κλπ) των πωλήσεων του Διεθνούς Εμπορίου εξ αιτίας των προβλημάτων στην περιοχή της Μέσης Ανατολής.

## **2γ. Χρηματοοικονομικό κόστος**

Το καθαρό χρηματοοικονομικό κόστος ανήλθε το 2020 σε € 5.239 χιλ. έναντι € 7.334 χιλ. το 2019 λόγω μείωσης του δανεισμού και της μείωσης των επιτοκίων.

## **2δ. Κέρδη προ φόρων**

Τα προ φόρων κέρδη της εταιρίας ανήλθαν σε € 2.056 χιλ. σε σχέση με κέρδος € 3.469 χιλ. το 2019.

## **2ε. Καθαρά αποτελέσματα μετά φόρων**

Τα μετά φόρων κέρδη της χρήσης 2020 ανήλθαν σε € 1.359 χιλ. σε σύγκριση με κέρδος € 2.703 χιλ. το 2019.

## **2στ. Δάνεια και διαθέσιμα**

Την 31.12.2020 ο συνολικός δανεισμός της εταιρίας ανήλθε σε € 74.701 χιλ. έναντι € 88.096 χιλ. την 31.12.2019.

Τα διαθέσιμα της εταιρίας ανήλθαν την 31.12.2020 σε € 6.821 χιλ. έναντι € 8.346 χιλ. την 31.12.2019.

Η διαφορά (μείωση) του δανεισμού, οφείλεται στη μεγάλη πτώση των διεθνών τιμών πετρελαίου.

### **3. ΕΛΙΝ ΤΕΧΝΙΚΗ Α.Τ.Ε.**

Η ΕΛΙΝ ΤΕΧΝΙΚΗ Α.Τ.Ε ιδρύθηκε το 2000 και δραστηριοποιείται στη μελέτη, κατασκευή και συντήρηση πάσης φύσεως τεχνικών έργων. Η Ελίν Τεχνική είναι μία σύγχρονη και δυναμική Τεχνική Εταιρεία η οποία υλοποιεί ιδιωτικά έργα. Κάθε χρόνο ισχυροποιεί την θέση της στον κατασκευαστικό κλάδο ενώ παράλληλα διατηρεί και ενδυναμώνει τη συνεργασία της με μεγάλες και υγιείς επιχειρήσεις του ιδιωτικού τομέα, οι οποίες πλέον είναι σταθεροί πελάτες της.

#### **3α. Κύκλος εργασιών**

Ο κύκλος των εργασιών της κλειόμενης χρήσης ανήλθε σε € 17.847 χιλ, σε σχέση με € 20.553 το 2019, σημειώνοντας μείωση της τάξης του 13%.

Σε μια ιδιαίτερα δύσκολη λόγω της πανδημίας χρονιά η εταιρεία με απόλυτη ευθύνη για την προστασία των εργαζομένων της, ολοκλήρωσε όλα τα έργα που είχε αναλάβει χωρίς καμία διακοπή. Παράλληλα διατήρησε τα μερίδια της στην αγορά με ελαφρά πτώση, ενώ έχει σταθεροποιήσει τη θέση της στην κατηγορία έργων άνω των 10.000.000€.

Μέσα στην χρήση 2020, η Ελίν Τεχνική απασχολήθηκε με έργα για λογαριασμό μεγάλων πελατών της – όπως η DIMAND & EUROBANK, Lidl Hellas, AB Βασιλόπουλος, Knauf, DPN ΑΕ, SLIDER κλπ), και συγκεκριμένα με την κατασκευή δώδεκα (12) έργων, από τα οποία οκτώ (8) αφορούν νέα έργα και τέσσερα (4) αφορούν ολοκλήρωση έργων της προηγούμενης χρονιάς.

Στις 31/12/2020 το ανεκτέλεστο υπόλοιπο συμβάσεων είναι € 3.750 χιλ

#### **3β. Μικτό κέρδος και λειτουργικό αποτέλεσμα (EBITDA)**

Το μικτό κέρδος της εταιρίας ανήλθε σε € 739 χιλ σε σχέση με € 1.057 χιλ. τον προηγούμενο χρόνο σημειώνοντας μείωση της τάξης του 30%, ως αποτέλεσμα της μείωσης του κύκλου εργασιών.

Το λειτουργικό κέρδος προ φόρων, τόκων και αποσβέσεων (EBITDA) ανήλθε σε € 302 χιλ. σε σχέση με € 738 χιλ. το 2019 παρουσιάζοντας μείωση κατά 59%. Αυτό οφείλεται στη μείωση του μικτού κέρδους σε συνδυασμό με την αύξηση των εξόδων λειτουργίας της εταιρίας για την ολοκλήρωση των έργων της και την λειτουργία των εργοταξίων με απόλυτη ασφάλεια, στο πλαίσιο της πρόληψης για την εξάπλωση του κορωνοϊού.

#### **3γ. Κέρδη προ φόρων**

Τα προ φόρων κέρδη της εταιρίας ανήλθαν σε € 140 χιλ. σε σχέση με κέρδος € 610 χιλ. το 2019 ως αποτέλεσμα του μειωμένου μικτού κέρδους σε συνδυασμό με το αυξημένο χρηματοοικονομικό κόστος.

### **3δ. Κέρδη μετά φόρων**

Τα μετά φόρων κέρδη της εταιρίας ανήλθαν σε € 98 χιλ. σε σχέση με κέρδος € 447 χιλ. το 2019.

### **3ε. Δάνεια και διαθέσιμα**

Την 31.12.2020 ο τραπεζικός δανεισμός της εταιρίας ανήλθε σε € 4.342 χιλ. ενώ την 31.12.2019 ανερχόταν σε € 2.325 χιλ.

Τα διαθέσιμα της εταιρίας ανήλθαν την 31.12.2020 σε € 141 χιλ. έναντι € 357 χιλ. το 2019.

## **4. ΕΛΙΝ ΣΤΑΘΜΟΙ Α.Ε.**

Η ΕΛΙΝ ΣΤΑΘΜΟΙ Α.Ε. ιδρύθηκε το 2005 με αντικείμενο εργασιών την εκμετάλλευση πρατηρίων υγρών καυσίμων, σταθμών ανεφοδιασμού σκαφών και εν γένει τη διενέργεια λιανικών πωλήσεων.

Την 31/12/2020 η ΕΛΙΝ ΣΤΑΘΜΟΙ λειτουργούσε έξι (6) πρατήρια υγρών καυσίμων:

- Ένα (1) στη Πάτμο
- Ένα (1) στη Μύκονο
- Δύο (2) στην Κώ
- Ένα (1) στο Ηράκλειο Κρήτης
- Ένα (1) στην Σαντορίνη

### **4α. Κύκλος εργασιών**

Ο κύκλος εργασιών της ΕΛΙΝ ΣΤΑΘΜΟΙ Α.Ε. για την χρήση 2020 ανήλθε σε € 5.525 χιλ. σε σχέση με € 9.623 χιλ. το 2019, μειωμένος κατά 43% εξαιτίας των συνεπειών από την πανδημία COVID-19 που δυσχεραίνεται από το γεγονός ότι όλα τα πρατήρια της εταιρείας λειτουργούν σε τουριστικές περιοχές της χώρας.

### **4β. Μικτό κέρδος και λειτουργικό αποτέλεσμα (EBITDA)**

Το μικτό κέρδος της εταιρίας ανήλθε σε € 627 χιλ. το 2020 σε σχέση με το 2019 που ανήλθε σε € 1.085 χιλ.

Τα λειτουργικά κέρδη προ φόρων, τόκων και αποσβέσεων (EBITDA) ανήλθαν σε ζημία € 377 χιλ. σε σχέση με ζημιές € 83 χιλ. το 2019.

### **4γ. Κέρδη προ φόρων**

Η εταιρία πραγματοποίησε ζημία € 435 χιλ. σε σχέση με το 2019 που ανήλθε σε € 144 χιλ.

### **4δ. Κέρδη μετά φόρων**

Η μετά φόρων ζημία της εταιρίας ανήλθε σε € 435 χιλ. σε σχέση με το 2019 που ανήλθε σε € 120 χιλ.

### **4ε. Δάνεια και διαθέσιμα**

Τα διαθέσιμα της εταιρίας ανήλθαν την 31.12.2020 σε € 378 χιλ. έναντι € 120 χιλ. την 31.12.2019.

Το καθαρό χρηματοοικονομικό κόστος ανήλθε σε € 13 χιλ. έναντι 18 χιλ. το 2019.

## **5. ΕΛΙΝ Ν.Ε.**

Η ΕΛΙΝ Ν.Ε. ιδρύθηκε το 2005 με αντικείμενο εργασιών την εκμετάλλευση και διαχείριση πλοίων για την εξυπηρέτηση των μεταφορικών αναγκών της ΕΛΙΝΟΙΛ. Σήμερα εκμεταλλεύεται τρία δεξαμενόπλοια από τα οποία τα δύο (ΑΠΗΛΙΩΤΗΣ και ΖΕΦΥΡΟΣ) έχουν μοναδικό πελάτη τη μητρική ΕΛΙΝΟΙΛ εξυπηρετώντας το νησιωτικό δίκτυο πρατηρίων της, ενώ το τρίτο (Δ/Ξ ΕΛΙΝ ΠΟΣΕΙΔΩΝ) πρωτίστως εξυπηρετεί τις ανάγκες εσωτερικής διακίνησης της ΕΛΙΝΟΙΛ και δευτερευόντως ναυλώνεται και σε τρίτους προκειμένου να αξιοποιηθεί η πλεονάζουσα μεταφορική του ικανότητα.

### **5α. Κύκλος εργασιών**

Ο κύκλος εργασιών της ΕΛΙΝ Ν.Ε. για την χρήση 2020 ανήλθε σε € 7.376 χιλ. σε σχέση με € 8.103 χιλ. το 2019.

### **5β. Μικτό κέρδος και λειτουργικό αποτέλεσμα (EBITDA)**

Το μικτό κέρδος της εταιρίας ανήλθε σε € 750 χιλ. σε σχέση με € 894 χιλ. το 2019, παρουσιάζοντας μείωση κατά 16%, η οποία οφείλεται στην μείωση του μεταφορικού έργου συνέπεια της πανδημίας.

Το λειτουργικό αποτέλεσμα προ φόρων, τόκων και αποσβέσεων (EBITDA) ανήλθε σε κέρδος € 2.155 χιλ. σε σχέση με κέρδος € 2.279 χιλ. το 2019.

### **5γ. Κέρδη προ φόρων**

Το προ φόρων αποτέλεσμα της εταιρίας ανήλθε σε κέρδος € 348 χιλ. σε σχέση με κέρδος € 391 χιλ. το 2019.

### **5δ. Κέρδη μετά φόρων**

Το μετά φόρων αποτέλεσμα της εταιρίας ανήλθε σε κέρδος € 269 χιλ. σε σχέση με κέρδος € 296 χιλ. το 2019.

### **5ε. Δάνεια και διαθέσιμα**

Την 31.12.2020 η εταιρία δεν είχε καθόλου δάνεια.

Τα διαθέσιμα της εταιρίας ανήλθαν την 31.12.2020 σε € 19 χιλ. έναντι € 17 χιλ. την 31.12.2019.

Το καθαρό χρηματοοικονομικό κόστος της εταιρίας ανήλθε σε € 110 χιλ. έναντι € 195 χιλ. το 2019.

## **6. ELINOIL TRADING**

Η Elinoil Trading, με έδρα την Κύπρο, ιδρύθηκε το 2017 ως 100% θυγατρική της ΕΛΙΝΟΙΛ, με σκοπό την υποστήριξη της ΕΛΙΝΟΙΛ στις δραστηριότητες του διεθνούς εμπορίου. Κατά τη χρήση του 2020 οι δραστηριότητες της εταιρείας ήταν περιορισμένες καθώς τις έχει αναλάβει πλέον η ΕΛΙΝΟΙΛ.

#### **4 ΒΑΣΙΚΟΙ ΣΤΡΑΤΗΓΙΚΟΙ ΣΤΟΧΟΙ ΚΑΙ ΠΡΟΟΠΤΙΚΕΣ**

Το 2021 σηματοδοτεί την αρχή του τέλους της πανδημίας και τη σταδιακή μετάβαση σε μια νέα πραγματικότητα.

Η επιτάχυνση των εμβολιασμών αποτελεί την κρίσιμη παράμετρο για την προοδευτική εξασθένηση της πανδημίας και την επαναδραστηριοποίηση της οικονομίας.

Το τέλος της κρίσης θα αναδείξει σημαντικά προβλήματα όπως η αύξηση πτώχευσης επιχειρήσεων, αύξηση ανεργίας, αύξηση φτώχειας.

Η οικονομία αναμένεται να εμφανίσει ρυθμούς ανάπτυξης της τάξης του 4%.

Στην αγορά καυσίμων, μετά από ένα πρώτο δύσκολο τρίμηνο, όπου η αγορά υποχώρησε 17%, αναμένεται μια σταδιακή βελτίωση.

Η ανάκαμψη της ζήτησης προβλέπεται στα μέσα του β' τριμήνου και αναμένεται να ισχυροποιηθεί από το β' εξάμηνο και να συνεχιστεί το 2022.

Βασικός στρατηγικός στόχος της ΕΛΙΝΟΙΛ το 2021, είναι να ενδυναμώσει τη θέση της στην σημερινή αγορά των συμβατικών καυσίμων, ενώ συγχρόνως, θα προχωρά με γρήγορους ρυθμούς στον ενεργειακό της μετασχηματισμό.

Σε ότι αφορά την ανάπτυξη της στην σημερινή αγορά, καθοριστικό ρόλο θα διαδραματίσει η πορεία του τουρισμού και η ανάπτυξη αγορών όταν η ΕΛΙΝΟΙΛ έχει πολύ ισχυρή παρουσία και ανταγωνιστικά πλεονεκτήματα, όπως το δίκτυο πρατηρίων στα νησιά, και οι εγκαταστάσεις τροφοδοσίας σκαφών στις μαρίνες.

Συγχρόνως, θα διευρύνουμε την ανάπτυξη του δικτύου, στοχεύοντας σε ένα μικρό αριθμό νέων ενεργειακών σταθμών που θα καλύψουν τις σύγχρονες ανάγκες του καταναλωτή.

Στην διεθνή αγορά, με το άνοιγμα των συνόρων και την επανεκκίνηση των μετακινήσεων, αξιοποιώντας την αποδοχή που έχουμε δημιουργήσει στις διεθνείς αγορές, να αναπτύξουμε τις πωλήσεις σε όλα ανεξαιρέτως τα ενεργειακά προϊόντα.

Με συνέπεια, ακολουθούμε τον στρατηγικό σχεδιασμό για την ενεργειακή μετεξέλιξη της ΕΛΙΝΟΙΛ σε έναν ολοκληρωμένο ενεργειακό όμιλο.

Στο πλαίσιο αυτό, θα ενδυναμώσουμε τη θέση μας στις αγορές του ηλεκτρικού ρεύματος και του φυσικού αερίου, θα ξεκινήσουμε την υλοποίηση του σχεδιασμού μας μέσω της «BLUE FUEL», της νέας εταιρίας που δημιουργήσαμε για την είσοδο μας στην αγορά του LNG και CNG, θα ξεκινήσουμε την υλοποίηση του σχεδιασμού μας για την είσοδο στην ηλεκτροκίνηση, μέσω του δικτύου πρατηρίων, η οποία θα ολοκληρωθεί μέσα στην επόμενη τριετία.

## **5 ΔΗΛΩΣΗ ΕΤΑΙΡΙΚΗΣ ΔΙΑΚΥΒΕΡΝΗΣΗΣ ΒΑΣΕΙ ΤΩΝ ΑΡΘ. 152 ΚΑΙ 153 ΤΟΥ Ν.4548/2020**

Η Εταιρική Διακυβέρνηση αναφέρεται σε ένα σύνολο αρχών με βάση το οποίο επιδιώκεται η επαρκής οργάνωση, λειτουργία, διοίκηση και έλεγχος μιας επιχείρησης, με μακροπρόθεσμο στόχο τη μεγιστοποίηση της αξίας της και τη διαφύλαξη των έννομων συμφερόντων όλων όσων συνδέονται με αυτήν.

Στην Ελλάδα, με τον πρόσφατο Ν.4706/2020 «Εταιρική διακυβέρνηση ανωνύμων εταιρειών, σύγχρονη αγορά κεφαλαίου, ενσωμάτωση στην ελληνική νομοθεσία της Οδηγίας (ΕΕ) 2017/828 του Ευρωπαϊκού Κοινοβουλίου και του Συμβουλίου, μέτρα προς εφαρμογή του Κανονισμού (ΕΕ) 2017/1131 και άλλες διατάξεις» (ΦΕΚ Α' 136/17.07.2020, εφεξής «ο Νόμος») και την παράλληλη κατάργηση των συναφών άρθρων του Ν. 3016/2002 (κατά το άρθρο 91 του Ν.4706/2020 καταργούνται τα άρθρα 1-11 του Ν.3016/2002 που ρύθμιζαν έως τώρα την εταιρική Διακυβέρνηση), επιδιώχθηκε ο εκσυγχρονισμός του νομοθετικού πλαισίου για την εταιρική διακυβέρνηση των ανωνύμων εταιρειών, καθώς και η αποσαφήνιση ορισμένων ζητημάτων που είχαν απασχολήσει τη νομική πράξη και θεωρία.

Σε συνέχεια των ρυθμίσεων του νέου Νόμου, η Επιτροπή Κεφαλαιαγοράς, εξέδωσε ήδη (α) την με αριθμό 60/18.09.2020 εγκύκλιο με τις Κατευθυντήριες Γραμμές για την Πολιτική Καταλληλότητας, (β) την με αριθμό 1Α/890/18.09.2020 απόφαση του Διοικητικού της Συμβουλίου, που ρυθμίζει τις κυρώσεις σε περίπτωση παράβασης των διατάξεων του Νόμου και (γ) την με αριθμό 1/891/30.09.2020 Απόφαση του Διοικητικού Συμβουλίου της Επιτροπής Κεφαλαιαγοράς σχετικά με την αξιολόγηση του συστήματος εσωτερικού ελέγχου. Επιπλέον, ένα πλήθος άλλων νομοθετικών πράξεων ενσωμάτωσαν στο ελληνικό νομοθετικό πλαίσιο τις ευρωπαϊκές οδηγίες εταιρικού δικαίου, δημιουργώντας νέους κανόνες εταιρικής διακυβέρνησης, όπως ο Νόμος 3693/2008, που επιβάλλει τη σύσταση επιτροπών ελέγχου, καθώς και σημαντικές υποχρεώσεις γνωστοποίησης, όσον αφορά στο ιδιοκτησιακό καθεστώς και τη διακυβέρνηση μιας εταιρείας, ο Νόμος 3884/2010 που αφορά σε δικαιώματα των μετόχων και πρόσθετες εταιρικές υποχρεώσεις γνωστοποιήσεων προς τους μετόχους στο πλαίσιο της προετοιμασίας της Γενικής τους Συνέλευσης και ο Νόμος 3873/2010, που ενσωμάτωσε στην ελληνική έννομη τάξη την Οδηγία 2006/46/ΕΚ της Ευρωπαϊκής Ένωσης, περί ετησίων και ενοποιημένων λογαριασμών εταιρειών ορισμένων μορφών. Τέλος, στην Ελλάδα, όπως εξάλλου και στις περισσότερες άλλες χώρες, ο νόμος περί ανωνύμων εταιρειών Ν.4548/2018, περιλαμβάνει τους βασικούς κανόνες διακυβέρνησής τους.

### **1. Κώδικας εταιρικής Διακυβέρνησης**

Η Εταιρεία έχει υιοθετήσει τις Αρχές της Εταιρικής Διακυβέρνησης, όπως αυτές οριοθετούνται από την ισχύουσα Ελληνική νομοθεσία και τις διεθνείς πρακτικές. Η Εταιρική Διακυβέρνηση ως σύνολο κανόνων, αρχών και μηχανισμών ελέγχου, βάσει των οποίων οργανώνεται και διοικείται η Εταιρεία, έχει ως στόχο τη διαφάνεια προς το επενδυτικό κοινό, καθώς επίσης και τη διασφάλιση των συμφερόντων των μετόχων της Εταιρείας και όλων όσοι συνδέονται με τη λειτουργία της. Ο Νόμος προβλέπει την εφαρμογή ενός Συστήματος Εταιρικής Διακυβέρνησης που θα πρέπει να περιλαμβάνει τουλάχιστον ένα σύστημα εσωτερικού ελέγχου (περιλαμβανομένων των συστημάτων διαχείρισης κινδύνων και κανονιστικής συμμόρφωσης), διαδικασίες για την πρόληψη, τον εντοπισμό και την καταστολή καταστάσεων σύγκρουσης συμφερόντων, μηχανισμούς επικοινωνίας με τους μετόχους, πολιτική αποδοχών.



Η Εταιρεία έχει υιοθετήσει τον Ελληνικό Κώδικα Εταιρικής Διακυβέρνησης (καλούμενος εφεξής «Κώδικα») που αντικαθιστά τον Κώδικα Εταιρικής Διακυβέρνησης του ΣΕΒ για εισηγμένες (Μάρτιος 2011).

Ο Κώδικας αυτός βρίσκεται στην ακόλουθη ηλεκτρονική διεύθυνση:

<http://www.helex.gr/el/web/guest/esed-hellenic-cgc>

Η Εταιρεία βρίσκεται στην διαδικασία επαναδιατύπωσης του Κώδικα Εταιρικής Διακυβέρνησης, αναμένοντας ενδεχόμενη διευκρινιστική εγκύκλιο από την Επιτροπή Κεφαλαιαγοράς, ώστε να ακολουθήσει το γράμμα του Νόμου που προβλέπει περαιτέρω υποχρέωση της εταιρείας να εφαρμόζει κώδικα εταιρικής διακυβέρνησης που έχει καταρτισθεί από φορέα εγνωσμένου κύρους.

## **2. Αποκλίσεις από τον Κώδικα Εταιρικής Διακυβέρνησης**

Η Εταιρεία δηλώνει ότι συμμορφώνεται πλήρως με τις διατάξεις της ελληνικής νομοθεσίας (Ν.4548/2018, Ν.4706/2020 και Ν.3693/2008) οι οποίες διαμορφώνουν τις ελάχιστες απαιτήσεις που πρέπει να πληροί οιοσδήποτε Κώδικας Εταιρικής Διακυβέρνησης, εφαρμοζόμενος από εταιρία, οι μετοχές της οποίας διαπραγματεύονται σε οργανωμένη αγορά.

Οι εν λόγω ελάχιστες απαιτήσεις ενσωματώνονται στον ως άνω Ελληνικό Κώδικα Εταιρικής Διακυβέρνησης (ΕΣΕΔ) τον οποίο η Εταιρεία εφαρμόζει, πλην όμως ο εν λόγω Κώδικας περιέχει και μια σειρά από επιπλέον (πέρα των ελαχίστων απαιτήσεων) ειδικές πρακτικές και αρχές. Σε σχέση με τις εν λόγω πρόσθετες πρακτικές και αρχές υφίστανται αποκλίσεις (συμπεριλαμβανομένης της περιπτώσεως της μη εφαρμογής) οι οποίες αναμένεται να εκλείψουν τον Ιούλιο του 2021 οπότε θα τεθεί σε ισχύ ο Ν.4706/2020.

Οι πρακτικές της Εταιρείας, όπως εφαρμόζονται σύμφωνα με το Καταστατικό της, τον Εσωτερικό Κανονισμό της και τις διατάξεις της ελληνικής νομοθεσίας βρίσκονται σε διαδικασία αναδιαμόρφωσης.

### **Μέρος Α - Το Διοικητικό Συμβούλιο και τα μέλη του**

#### **I. Αναφορικά με το ρόλο και τις αρμοδιότητες του ΔΣ**

Το Διοικητικό Συμβούλιο έχει ξεκινήσει ενέργειες και θα προβεί στην σύσταση ξεχωριστής επιτροπής, Επιτροπής Αποδοχών και Υποψηφιοτήτων (άρ.10,11,12 του Ν.4706/2020), η οποία διαθέτει κανονισμό λειτουργίας, είναι τουλάχιστον τριμελής και αποτελείται από μη εκτελεστικά μέλη εκ των οποίων δύο (2) τουλάχιστον μέλη είναι ανεξάρτητα μη εκτελεστικά.

Ο Πρόεδρος της θα είναι ανεξάρτητο μη εκτελεστικό μέλος. Στις αρμοδιότητες της Επιτροπής περιλαμβάνεται η διατύπωση προτάσεων προς το Διοικητικό Συμβούλιο σχετικά με την πολιτική αποδοχών που υποβάλλεται προς έγκριση στη Γενική Συνέλευση καθώς και με τις αποδοχές των προσώπων που εμπíπτουν στην εν λόγω πολιτική και των διευθυντικών στελεχών. Επίσης η εν λόγω Επιτροπή θα είναι επιφορτισμένη με την εξεύρεση προσώπων τα οποία είναι κατάλληλα να αναλάβουν θέση στο Διοικητικό Συμβούλιο, επί τη βάση των κριτηρίων που προβλέπονται στην πολιτική καταλληλότητας.

Προβλέπονται αναλυτικά αρμοδιότητες και πεδία ευθύνης, επιπλέον όσων εισήχθησαν με το νόμο 4548/2018. Σε αυτά συγκαταλέγονται, μεταξύ άλλων, η παρακολούθηση και η περιοδική αξιολόγηση ανά τρία (3)

τουλάχιστον οικονομικά έτη του συστήματος εταιρικής διακυβέρνησης, η διασφάλιση της αποτελεσματικής λειτουργίας του συστήματος εσωτερικού ελέγχου (του οποίου οι στόχοι απαριθμούνται ενδεικτικά), η ανάρτηση στον ιστότοπο της εταιρείας του εκάστοτε ισχύοντος κωδικοποιημένου καταστατικού και η κατάρτιση δήλωσης εταιρικής διακυβέρνησης, στην οποία περιέχεται, μεταξύ άλλων, αναφορά στην πολιτική καταλληλότητας, στα πεπραγμένα των επιτροπών του Διοικητικού Συμβουλίου κ.ά.

## II. Αναφορικά με το μέγεθος και τη σύνθεση του ΔΣ

Διατηρείται η διάκριση των μελών, που προβλεπόταν στον Ν.3016/2002, σε εκτελεστικά, μη εκτελεστικά και ανεξάρτητα μη εκτελεστικά. Η ιδιότητα των μελών ως εκτελεστικών ή μη ορίζεται από το Διοικητικό Συμβούλιο. Τα ανεξάρτητα μη εκτελεστικά που είτε εκλέγονται από τη Γενική Συνέλευση είτε ορίζονται από το Διοικητικό Συμβούλιο, δεν θα υπολείπονται του 1/3 του συνόλου των μελών του και πάντως θα να είναι λιγότερα από δύο (2) [Πρόεδρος ορίζεται μη εκτελεστικό μέλος. Αν διορισθεί εκτελεστικό μέλος, ως αντιπρόεδρος ορίζεται υποχρεωτικά μη εκτελεστικό μέλος (άρ.8 Ν.4706/2020)]. Σε ορισμένες περιπτώσεις (κατάρτιση χρηματοοικονομικών καταστάσεων, συνεδριάσεις Διοικητικού Συμβουλίου για θέματα που βάσει του Ν.4548/2018 εγκρίνονται από τη Γενική Συνέλευση με αυξημένη απαρτία και πλειοψηφία) το Διοικητικό Συμβούλιο βρίσκεται σε απαρτία όταν παρίστανται τουλάχιστον δύο (2) ανεξάρτητα μη εκτελεστικά μέλη.

Εκτελεστικά μέλη: Τα εκτελεστικά μέλη μεριμνούν ιδίως για την εφαρμογή των στρατηγικών που τίθενται από το Διοικητικό Συμβούλιο και συζητούν με τα μη εκτελεστικά σε περιοδική βάση για την καταλληλότητα των εν λόγω στρατηγικών. Ακόμη, υποβάλλουν εκθέσεις προς το Διοικητικό Συμβούλιο όταν επιβάλλεται από τις συνθήκες να ληφθούν μέτρα που αναμένεται ευλόγως να επηρεάσουν την εταιρεία, όπως λ.χ. αποφάσεις για ανάληψη κινδύνων ή εξέλιξη της επιχειρηματικής δραστηριότητας, που αναμένεται να επηρεάσουν τη χρηματοοικονομική κατάσταση της εταιρείας.

Μη εκτελεστικά μέλη: Στις αρμοδιότητές τους εμπίπτουν ενδεικτικά η παρακολούθηση και η εξέταση της επίτευξη των στόχων της, η διασφάλιση της αποτελεσματικής εποπτείας των εκτελεστικών μελών και η διατύπωση απόψεων επί των προτάσεων τους.

Ανεξάρτητα μη εκτελεστικά μέλη: Για να θεωρείται ανεξάρτητο θα πρέπει (κατά τον ορισμό του και κατά τη θητεία του) να μην κατέχει άμεσα ή έμμεσα ποσοστό δικαιωμάτων ψήφου μεγαλύτερο του 0,5% του μετοχικού κεφαλαίου της εταιρείας και να μην υπάρχει σχέση εξάρτησης οικονομικού, επιχειρηματικού, οικογενειακού ή άλλου είδους. Το Διοικητικό Συμβούλιο επανεξετάζει την πλήρωση των προϋποθέσεων ανεξαρτησίας τουλάχιστον ετησίως και εφόσον διαπιστώσει ότι αυτές εξέλπιαν, εκκινεί τις διαδικασίες αντικατάστασης του μέλους όπως αυτές ορίζονται στο νόμο. Τα ανεξάρτητα μη εκτελεστικά υποβάλλουν, από κοινού ή καθένα χωριστά, αναφορές και εκθέσεις προς τη Γενική Συνέλευση ανεξάρτητα από τις εκθέσεις που υποβάλλει το Διοικητικό Συμβούλιο. Η Εταιρεία θα συμμορφωθεί με το άρθρο 10 παρ. 3 όπου ο Πρόεδρος των Επιτροπών Υποψηφιοτήτων και Αποδοχών είναι ανεξάρτητο μη εκτελεστικό μέλος και το άρθρο 5 παρ. 3 η αναπληρωτική απουσία ανεξάρτητου μέλους σε δύο τουλάχιστον συνεχόμενες συνεδριάσεις του διοικητικού συμβουλίου λογίζεται ως παραίτησή του. Ίδια ρύθμιση με το άρθρο 4 παρ.2 Ν.3016/2002.

## III. Αναφορικά με τα καθήκοντα και τη συμπεριφορά των μελών του ΔΣ

α) Υφίσταται υποχρέωση αναλυτικής γνωστοποίησης τυχόν επαγγελματικών δεσμεύσεων των μελών του ΔΣ (συμπεριλαμβανομένων και σημαντικών μη εκτελεστικών δεσμεύσεων σε εταιρίες και μη κερδοσκοπικά ιδρύματα) πριν από το διορισμό τους στο ΔΣ και περιορισμός στον αριθμό των ΔΣ εισηγμένων εταιριών στα οποία μπορούν να συμμετέχουν. Όλα τα μέλη του ΔΣ ανταποκρίνονται επαρκώς στα καθήκοντά τους, αφιερώνουν επαρκή χρόνο σε αυτά και ενημερώνονται για τις εξελίξεις που άπτονται των καθηκόντων τους.

β) Απαιτείται έγκριση του ΔΣ για το διορισμό εκτελεστικού του μέλους ως μη εκτελεστικού μέλους σε εταιρία που δεν είναι θυγατρική ή συνδεδεμένη.

γ) Πολιτική Καταλληλότητας: Εισάγεται πολιτική καταλληλότητας για τα μέλη του Διοικητικού Συμβουλίου, η οποία εγκρίνεται από το Διοικητικό Συμβούλιο και εφαρμόζεται σε κάθε εκλογή διοικητών της εισηγμένης εταιρείας. Η Πολιτική Καταλληλότητας είναι σαφής, επαρκώς τεκμηριωμένη, διέπεται από την αρχή της διαφάνειας και της αναλογικότητας και είναι σύμφωνη με τον Κανονισμό Λειτουργίας και τον Κώδικα Εταιρικής Διακυβέρνησης που εφαρμόζει η εταιρεία. Η καταλληλότητα διακρίνεται σε ατομική και συλλογική. Η ατομική καταλληλότητα σχετίζεται με τις επαρκείς γνώσεις, δεξιότητες, εμπειρία, ανεξαρτησία κρίσης, εχέγγυα ήθους, καλή φήμη, διάθεση επαρκούς χρόνου κ.α. για την εκτέλεση των καθηκόντων ενός προσώπου ως μέλους του Διοικητικού Συμβουλίου της εταιρείας σύμφωνα με τα κριτήρια καταλληλότητας που θέτει η Πολιτική Καταλληλότητας της εταιρείας. Η καταλληλότητα του συνόλου των μελών του Διοικητικού Συμβουλίου αποτελεί τη συλλογική καταλληλότητα. Κατά την επιλογή, την ανανέωση της θητείας και την αντικατάσταση μέλους λαμβάνεται υπόψη η αξιολόγηση τόσο της ατομικής όσο και της συλλογικής καταλληλότητας.

Η πολιτική καταλληλότητας περιλαμβάνει το ελάχιστο περιεχόμενο που προβλέπει ο Νόμος, όπως αρχές για την επιλογή ή αντικατάσταση μελών του Διοικητικού Συμβουλίου, κριτήρια αξιολόγησης της καταλληλότητας αυτών και διατύπωση κριτηρίων πολυμορφίας (diversity) για την επιλογή τους, επιτυγχάνοντας έτσι ποικιλία απόψεων και εμπειριών με σκοπό τη λήψη ορθότερων αποφάσεων. Τα κριτήρια επιλογής των μελών του Διοικητικού Συμβουλίου θα περιλαμβάνουν τουλάχιστον την επαρκή εκπροσώπηση ανά φύλο σε ποσοστό που δεν υπολείπεται του είκοσι πέντε τοις εκατό (25%) του συνόλου των μελών του. Η Επιτροπή Αμοιβών και Υποψηφιοτήτων θα λαμβάνει υπόψη της το κριτήριο αυτό κατά την υποβολή προτάσεων για ορισμό μέλους Διοικητικού Συμβουλίου.

Γενικότερα διασφαλίζεται η ίση μεταχείριση και οι ίσες ευκαιρίες μεταξύ των φύλων. Το κριτήριο αυτό επεκτείνεται μάλιστα και στην παροχή επιμόρφωσης στα μέλη του Διοικητικού Συμβουλίου.

Η Πολιτική Καταλληλότητας λαμβάνει υπόψη τις ειδικότερες αρμοδιότητες κάθε μέλους, την τυχόν συμμετοχή του σε άλλες επιτροπές, τη φύση των καθηκόντων του και τον χαρακτηρισμό του ως ανεξάρτητου ή μη μέλους καθώς και ειδικότερα ασυμβίβαστα ή χαρακτηριστικά ή συμβατικές δεσμεύσεις που συνδέονται με τη φύση της δραστηριότητας της εταιρείας ή τον Κώδικα Εταιρικής Διακυβέρνησης.

Η εταιρεία παρακολουθεί σε διαρκή βάση την καταλληλότητα των μελών για να εντοπίζει περιπτώσεις όπου κρίνεται αναγκαία η επαναξιολόγηση της καταλληλότητάς τους.

Η πολιτική καταλληλότητας και κάθε ουσιώδης τροποποίησή της υποβάλλεται προς έγκριση στη Γενική Συνέλευση και ισχύει από την έγκρισή της από αυτή. Ουσιώδεις θεωρούνται οι τροποποιήσεις που εισάγουν παρεκκλίσεις ή μεταβάλλουν σημαντικά το περιεχόμενο της Πολιτικής Καταλληλότητας ιδίως ως προς τις εφαρμοζόμενες γενικές αρχές και κριτήρια.

Ακόμη, για την εκλογή ή διατήρηση της ιδιότητας μέλους καθώς και για την ανάθεση (ή διατήρηση της ανάθεσης) εξουσιών διαχείρισης και εκπροσώπησης της εταιρείας σε τρίτα πρόσωπα τίθεται ως προϋπόθεση η μη έκδοση (εντός ενός έτους πριν ή από την εκλογή ή την ανάθεση, με δυνατότητα επιμήκυνσης αυτού από το καταστατικό) τελεσίδικης δικαστικής απόφασης που αναγνωρίζει υπαιτιότητά του μέλους για ζημιογόνες συναλλαγές εταιρείας εισηγμένης ή μη με συνδεδεμένα μέρη.

Στην παρακολούθηση της εφαρμογής της Πολιτικής Καταλληλότητας συνδράμουν η μονάδα Εσωτερικού Ελέγχου, ή/και Κανονιστικής Συμμόρφωσης, η Επιτροπή Υποψηφιοτήτων και ο Γραμματέας του Διοικητικού Συμβουλίου.

#### **IV. Αναφορικά με ανάδειξη υποψηφίων μελών του ΔΣ**

α) Η θητεία του ΔΣ ορίζεται πενταετής, παρατεινόμενη μέχρι τη λήξη της προθεσμίας, εντός της οποίας πρέπει να συνέλθει η αμέσως επόμενη τακτική ΓΣ.

#### **V. Αναφορικά με τη λειτουργία του ΔΣ**

α) Υφίσταται συγκεκριμένος κανονισμός λειτουργίας του ΔΣ και καταρτίζεται ημερολόγιο συνεδριάσεων και 12μηνο πρόγραμμα δράσης στην αρχή κάθε ημερολογιακού έτους, καθώς οι διατάξεις του Εσωτερικού Κανονισμού Λειτουργίας και του Καταστατικού της Εταιρείας αξιολογούνται ως επαρκείς για την οργάνωση και λειτουργία του ΔΣ.

β) Υπάρχει πρόβλεψη για υποστήριξη του ΔΣ κατά την άσκηση του έργου του από εξειδικευμένο και έμπειρο εταιρικό γραμματέα, παρά το γεγονός ότι η συμμόρφωση των μελών του συλλογικά και ατομικά με τους εσωτερικούς κανόνες και τους σχετικούς νόμους και κανονισμούς, κατοχυρώνεται μέσω της επαγγελματικής και επιστημονικής γνώσης των μελών του.

γ) Υφίσταται πρόβλεψη για ύπαρξη προγραμμάτων εισαγωγικής ενημέρωσης, μέσω της Επιτροπής Αμοιβών και υποψηφιοτήτων, για τα νέα μέλη του ΔΣ αλλά και τη διαρκή κατάρτιση και επιμόρφωση για τα υπόλοιπα μέλη, παρά το γεγονός ότι τα προτεινόμενα προς εκλογή ως μέλη του ΔΣ πρόσωπα διαθέτουν εμπειρία, επιστημονική κατάρτιση και οργανωτικές – διοικητικές ικανότητες.

#### **VI. Αξιολόγηση του ΔΣ:**

Εκτός από την αξιολόγηση του ΔΣ, μέσω της Έκθεσης Διαχείρισης, από την Ετήσια Τακτική Γενική Συνέλευση των μετόχων, το ΔΣ παρακολουθεί και επανεξετάζει την υλοποίηση των αποφάσεών του σε ετήσια βάση, σύμφωνα θεσμοθετημένη πολιτική για την αξιολόγηση της αποτελεσματικότητας του ΔΣ και των επιτροπών του.

## Μέρος Β – Σύστημα εσωτερικού ελέγχου

### I. Αναφορικά με το Σύστημα Εσωτερικού Ελέγχου:

α) Το ΔΣ δεν προβαίνει σε ετήσια αξιολόγηση του συστήματος εσωτερικού ελέγχου καθώς αξιολογείται από την Επιτροπή Ελέγχου και ο έλεγχος αυτός είναι επαρκής για τη σωστή λειτουργία του συστήματος.

β) Για τα βασικά καθήκοντα της Επιτροπής Ελέγχου ισχύουν και εφαρμόζονται όλα όσα αναφέρονται στα πλαίσια των διατάξεων του Ν.4449/2017, Η Επιτροπή Ελέγχου έχει καταρτίσει κανονισμό λειτουργίας.

γ) Μονάδα Εσωτερικού Ελέγχου

1) Οργάνωση και λειτουργία : Η Μονάδα Εσωτερικού Ελέγχου είναι επιφορτισμένη με την παρακολούθηση και τη βελτίωση των λειτουργιών και των πολιτικών της Εταιρείας αναφορικά με το σύστημα εσωτερικού ελέγχου της. Ο Νόμος ρυθμίζει ζητήματα όπως ο τρόπος και τα κωλύματα διορισμού του επικεφαλής της, οι αρμοδιότητες καθώς και οι υποχρεώσεις του (υποβολή προς την επιτροπή ελέγχου ετήσιου προγράμματος ελέγχου και απαιτήσεων πόρων για την υλοποίησή του κ.κ.).

Σε περίπτωση μεταβολής του επικεφαλής, η Επιτροπή Κεφαλαιαγοράς θα ενημερωθεί εντός είκοσι (20) ημερών από τη μεταβολή.

2) Αρμοδιότητες: Προβλέπονται ενδεικτικά οι αρμοδιότητες της Μονάδας Εσωτερικού Ελέγχου, όπως λ.χ. η παρακολούθηση, έλεγχος και αξιολόγηση της εφαρμογής του κανονισμού λειτουργίας και του Συστήματος εσωτερικού ελέγχου, η σύνταξη εκθέσεων προς τις ελεγχόμενες μονάδες, περιοδική υποβολή αναφορών στην επιτροπή ελέγχου κ.ά. καθώς και οι υποχρεώσεις του επικεφαλής για παράσταση στις Γενικές Συνελεύσεις και έγγραφη παροχή πληροφοριών προς την Επιτροπή Κεφαλαιαγοράς.

δ) Μονάδα Εξυπηρέτησης Μετόχων και Εταιρικών Ανακοινώσεων (άρ.19, 20): Η σύσταση της συγκεκριμένης Μονάδας αποσκοπεί στην ισότιμη και άμεση πληροφόρηση των μετόχων και την εξυπηρέτησή τους για την άσκηση των δικαιωμάτων τους, καθώς και στην ενημέρωσή τους για άλλα ζητήματα που προβλέπονται στο Νόμο, όπως για τη διανομή μερισμάτων και δωρεάν μετοχών, την παροχή πληροφοριών για τις Γενικές Συνελεύσεις και τις αποφάσεις που λαμβάνονται σε αυτές.

Προβαίνει σε ανακοινώσεις σχετικά με ρυθμιζόμενες πληροφορίες (Ν.3556/2007) και εταιρικά γεγονότα του Ν.4548/2018. Ακόμη, είναι επιφορτισμένη με τη συμμόρφωση της εταιρείας με τις υποχρεώσεις του άρθρου 17 του Κανονισμού 596/2014, για τη δημοσιοποίηση προνομιακών πληροφοριών και τις λοιπές εφαρμοστέες διατάξεις.

ε) Κανονισμός Λειτουργίας: Η εταιρεία διαθέτει επικαιροποιημένο κανονισμό λειτουργίας για την ίδια και τις σημαντικότερες θυγατρικές της, ο οποίος εγκρίνεται από το Διοικητικό Συμβούλιο. Ο κανονισμός περιέχει ρυθμίσεις τουλάχιστον για τα θέματα που ορίζονται στις διατάξεις του Νόμου 4706/2020, όπως λ.χ. αναφορά των κύριων χαρακτηριστικών του συστήματος εσωτερικού ελέγχου, τη διαδικασία πρόσληψης των ανώτατων διευθυντικών στελεχών και αξιολόγησης της απόδοσής τους, τη διαδικασία γνωστοποίησης σχέσεων

εξάρτησης των ανεξάρτητων μη εκτελεστικών μελών, διαδικασίες πρόληψης και αντιμετώπισης καταστάσεων σύγκρουσης συμφερόντων κ.ά.

Ο Εσωτερικός Κανονισμός Λειτουργίας, σύμφωνα με την υπ' αριθμόν 1/891/30.09.2020 Απόφαση του Διοικητικού Συμβουλίου της Επιτροπής Κεφαλαιαγοράς, ειδικά για το σύστημα εσωτερικού ελέγχου και την αξιολόγησή του περιέχει την πολιτική αξιολόγησης του συστήματος εσωτερικού ελέγχου (λ.χ. αντικείμενο και περιοδικότητα του ελέγχου, εύρος αξιολόγησης κλπ.) καθώς και την διαδικασία της αξιολόγησης (λ.χ. στάδια επιλογής των υποψηφίων που θα διενεργήσουν την αξιολόγηση, το αρμόδιο όργανο, τη διαδικασία επιλογής και έγκρισης της ανάθεσης της αξιολόγησης από το αρμόδιο όργανο κ.ά.). Τα άτομα που διενεργούν την αξιολόγηση διακατέχονται από αντικειμενικότητα και ανεξαρτησία και να διαθέτουν σχετική επαγγελματική εμπειρία και κατάρτιση. Η αξιολόγηση της επάρκειας του συστήματος εσωτερικού ελέγχου πραγματοποιείται με βάση τις βέλτιστες διεθνείς πρακτικές.

Επίσης προσδιορίζονται με βάση την πολιτική της εταιρείας οι σημαντικές θυγατρικές της που θα συμπεριληφθούν στο εύρος της αξιολόγησης.

Αντικείμενα της αξιολόγησης αποτελούν το περιβάλλον ελέγχου, η διαχείριση κινδύνων, οι ελεγκτικοί μηχανισμοί και οι δικλίδες ασφαλείας, το σύστημα πληροφόρησης και επικοινωνίας και η παρακολούθηση του συστήματος εσωτερικού ελέγχου. Η πρώτη αξιολόγηση θα έχει ολοκληρωθεί έως την 31η Μαρτίου 2022 με ημερομηνία αναφοράς την 31η Δεκεμβρίου 2021 και περίοδο αναφοράς από την έναρξη ισχύος του άρ.14 Ν.4706/2020.

### **Μέρος Γ – Επίπεδο και διάρθρωση των αμοιβών**

- **Αναφορικά με το επίπεδο και την διάρθρωση των αμοιβών:**

α) Δεν έχει προβλεφθεί στις συμβάσεις των εκτελεστικών μελών του ΔΣ ότι το ΔΣ μπορεί να απαιτήσει την επιστροφή όλου ή μέρους του bonus που έχει απονεμηθεί λόγω αναθεωρημένων χρηματοοικονομικών καταστάσεων προηγούμενων χρήσεων ή γενικώς βάσει εσφαλμένων χρηματοοικονομικών στοιχείων που χρησιμοποιήθηκαν για τον υπολογισμό του bonus αυτού. Σε περίπτωση νέας σύμβασης θα επανεξεταστεί η εφαρμογή της συγκεκριμένης πρακτικής. Στις αρμοδιότητες της Επιτροπής Υποψηφιοτήτων και Αποδοχών θα περιλαμβάνεται η διατύπωση προτάσεων προς το Διοικητικό Συμβούλιο σχετικά με την πολιτική αποδοχών που υποβάλλεται προς έγκριση στη Γενική Συνέλευση καθώς και με τις αποδοχές των προσώπων που εμπíπτουν στην εν λόγω πολιτική και των διευθυντικών στελεχών.

β) Οι αμοιβές όλων των μελών του ΔΣ, εκτελεστικών και μη, για τη συμμετοχή τους στις συνεδριάσεις του ΔΣ και στις επιτροπές αυτού, εγκρίνονται από τη ΓΣ.

γ) Η Εταιρεία δημοσιοποιεί τις συνολικές αποζημιώσεις των μελών του ΔΣ για τη συμμετοχή τους σε συνεδριάσεις καθώς και τις συνολικές αμοιβές.

## **Μέρος Δ – Σχέσεις με τους μετόχους**

Ενημέρωση μετόχων από το ΔΣ για τα υποψήφια μέλη του (άρ.18): Το Διοικητικό Συμβούλιο αναρτά ενημέρωση (το αργότερο εντός 20 ημερών πριν από τη Γενική Συνέλευση) σχετικά με την αιτιολόγηση της πρότασης των υποψηφίων μελών του, το αναλυτικό βιογραφικό σημείωμά τους και τη διαπίστωση των κριτηρίων καταλληλότητας των υποψηφίων σύμφωνα με την πολιτική καταλληλότητας της Εταιρείας.

### **3. Πρακτικές εταιρικής διακυβέρνησης επιπλέον των προβλέψεων του νόμου**

Η Εταιρία δεν εφαρμόζει πρακτικές εταιρικής διακυβέρνησης επιπλέον των ειδικών πρακτικών του Ελληνικού Κώδικα Εταιρικής Διακυβέρνησης του ΕΣΕΔ και των προβλέψεων της κείμενης νομοθεσίας.

### **4. Κύρια χαρακτηριστικά των συστημάτων εσωτερικού ελέγχου και διαχείρισης κινδύνων σε σχέση με τη διαδικασία σύνταξης των χρηματοοικονομικών καταστάσεων και χρηματοοικονομικών αναφορών**

Το σύστημα οικονομικών αναφορών της Εταιρείας, χρησιμοποιεί ένα επαγγελματικό και εξελιγμένο λογισμικό πακέτο για αναφορά προς την διοίκηση αλλά και προς εξωτερικούς χρήστες. Οι χρηματοοικονομικές καταστάσεις συνολικού εισοδήματος και οικονομικής θέσης καθώς και άλλες αναλύσεις αναφέρονται προς την διοίκηση σε μηνιαία βάση ενώ συντάσσονται σε απλή και ενοποιημένη βάση σύμφωνα με τα Διεθνή Πρότυπα Χρηματοοικονομικής Αναφοράς για λόγους αναφοράς προς την διοίκηση αλλά και για λόγους δημοσίευσης, σύμφωνα με τους ισχύοντες κανονισμούς, σε εξαμηνιαία και ετήσια βάση. Τόσο η διοικητική πληροφόρηση όσο και η προς δημοσίευση χρηματοοικονομική πληροφόρηση περιλαμβάνουν όλες τις αναγκαίες πληροφορίες σχετικά με ένα ενημερωμένο σύστημα εσωτερικού ελέγχου που περιλαμβάνει αναλύσεις πωλήσεων, κόστους/εξόδων, λειτουργικών κερδών αλλά και άλλες λεπτομέρειες. Όλες οι αναφορές προς την διοίκηση περιλαμβάνουν τα στοιχεία της τρέχουσας περιόδου που συγκρίνονται με τα αντίστοιχα του προϋπολογισμού, όπως αυτός έχει εγκριθεί από το Διοικητικό Συμβούλιο αλλά και με τα στοιχεία της αντίστοιχης περυσινής περιόδου αναφοράς. Όλες οι δημοσιευόμενες ενδιάμεσες και ετήσιες χρηματοοικονομικές καταστάσεις συντάσσονται σύμφωνα με τα Διεθνή Πρότυπα Χρηματοοικονομικής Αναφοράς, περιλαμβάνουν όλες τις αναγκαίες πληροφορίες και γνωστοποιήσεις επί των χρηματοοικονομικών καταστάσεων, σύμφωνα με τα Διεθνή Πρότυπα Χρηματοοικονομικής Αναφοράς, επισκοπούνται από την Επιτροπή Ελέγχου και εγκρίνονται στο σύνολό τους αντίστοιχα από το Διοικητικό Συμβούλιο.

### **5. Πληροφοριακά στοιχεία που απαιτούνται κατά το άρθρο 10 παράγραφος 1 της οδηγίας 2004/25/ΕΚ, σχετικά με τις δημόσιες προσφορές εξαγοράς**

Η γνωστοποίηση των απαιτούμενων πληροφοριών περιλαμβάνεται στην Επεξηγηματική Έκθεση του Ν.3556/2007 που παρατίθεται στο τέλος της παρούσας Έκθεσης.

### **6. Η Γενική Συνέλευση και τα δικαιώματα των μετόχων**

Η σύγκλιση της Γενικής Συνέλευσης των μετόχων της Εταιρείας πραγματοποιείται σύμφωνα με τις σχετικές διατάξεις του Ν. 4548/2018 όπως ισχύει.

Σχετικά με τον τρόπο λειτουργίας της ΓΣ, η Εταιρία ακολουθεί τις παρακάτω πρακτικές:

- Έγκαιρη και εμπρόθεσμη ενημέρωση των μετόχων της Εταιρίας, με τις προβλεπόμενες από το Νόμο δημοσιεύσεις στον τύπο σχετικά με τη σύγκληση της ΓΣ.
- Ανάρτηση στον ιστότοπο της Εταιρίας της Πρόσκλησης της ΓΣ, του τρόπου αντιπροσώπευσης των μετόχων και των σχετικών εντύπων εκπροσώπησης, των δικαιωμάτων μειοψηφίας, των προθεσμιών και του τρόπου άσκησης των δικαιωμάτων των μετόχων, του αριθμού μετοχών της Εταιρίας και του αριθμού δικαιωμάτων ψήφου, του σχεδίου αποφάσεων της ΓΣ καθώς και των αποτελεσμάτων των ψηφοφοριών για κάθε θέμα.
- Διασφάλιση της δυνατότητας όλων των μετόχων να λάβουν μέρος στη διαδικασία των ΓΣ είτε με τη διατύπωση των απόψεών τους είτε με την υποβολή ερωτήσεων.

Σύμφωνα με το άρθρο 26 του καταστατικού της Εταιρίας η Γενική Συνέλευση των μετόχων είναι το ανώτατο όργανο της Εταιρίας και δικαιούται να αποφασίζει για κάθε εταιρική υπόθεση. Επιπλέον στο εν λόγω άρθρο προβλέπεται ότι η Γενική Συνέλευση είναι η μόνη αρμόδια να αποφασίζει για θέματα όπως, ενδεικτικά και όχι περιοριστικά, η τροποποίηση του καταστατικού της Εταιρίας, η εκλογή μελών Δ.Σ., οποιαδήποτε αύξηση ή μείωση μετοχικού κεφαλαίου, η έγκριση ετήσιων χρηματοοικονομικών καταστάσεων και διανομή κερδών της Εταιρίας, η έκδοση ομολογιακών δανείων και ομολογιών, η συγχώνευση, διάσπαση, μετατροπή, αναβίωση, παράταση της διάρκειας ή διάλυση της Εταιρίας. Εφόσον η Γενική Συνέλευση συγκροτείται σύμφωνα με τις διατάξεις του καταστατικού της Εταιρίας οι νόμιμες αποφάσεις της δεσμεύουν όλους τους μετόχους ακόμη και τους απόντες και διαφωνούντες. Η Γενική Συνέλευση των μετόχων συνέρχεται τακτικά μία φορά για κάθε εταιρική χρήση το αργότερο έως τη δέκατη ημερολογιακή ημέρα του ένατου μήνα μετά τη λήξη της χρήσης αυτής και έκτακτα όποτε κρίνει αναγκαίο το Διοικητικό Συμβούλιο, όταν το ζητήσουν μέτοχοι που εκπροσωπούν τουλάχιστον το ένα εικοστό (1/20) του εταιρικού κεφαλαίου ή όταν το ζητήσουν οι Ελεγκτές της Εταιρίας. Οι μέτοχοι δύνανται να μετέχουν στη Γενική Συνέλευση αυτοπροσώπως ή μέσω αντιπροσώπου εφόσον τα σχετικά έγγραφα παραδοθούν στην Εταιρία το αργότερο τρεις (3) μέρες πριν τη Γενική Συνέλευση. Μέτοχοι που δε θα αποστείλουν εντός της παραπάνω προθεσμίας τα σχετικά έγγραφα στην Εταιρία συμμετέχουν στη Γενική Συνέλευση μόνο κατόπιν αδείας της τελευταίας. Η συμμετοχή στη Γενική Συνέλευση δεν προϋποθέτει τη δέσμευση μετοχών. Η μετοχική ιδιότητα αποδεικνύεται με σχετική βεβαίωση της "Ελληνικά Χρηματιστήρια Α.Ε. Συμμετοχών - ΕΧΑΕ" και από το ηλεκτρονικό αρχείο με τους μετόχους που δικαιούνται να συμμετέχουν και να ψηφίσουν στη Συνέλευση το οποίο η Εταιρία παραλαμβάνει από την "ΕΧΑΕ". Η Γενική Συνέλευση βρίσκεται σε απαρτία και συνεδριάζει έγκυρα για τα θέματα της ημερήσιας διάταξης εφόσον παρίστανται ή εκπροσωπούνται σε αυτή μέτοχοι που αντιπροσωπεύουν το 1/5 τουλάχιστον του καταβεβλημένου μετοχικού κεφαλαίου της Εταιρίας. Εφόσον δεν συντελεστεί αυτή η απαρτία, εντός 20 ημερών πραγματοποιείται επαναληπτική Συνέλευση η οποία βρίσκεται σε απαρτία και συνεδριάζει έγκυρα επί των θεμάτων της αρχικής ημερήσιας διάταξης με οποιοδήποτε ποσοστό. Για τη λήψη αποφάσεων απαιτείται απλή πλειοψηφία των παρόντων ή αντιπροσωπευόμενων μετόχων. Σύμφωνα με το άρθρο 32 του καταστατικού της Εταιρίας για αποφάσεις που αφορούν 1) μεταβολή εθνικότητας, 2) μεταβολή αντικειμένου, 3) επαύξηση υποχρεώσεων των μετόχων, 4) επαύξηση εταιρικού κεφαλαίου, 5) μείωση εταιρικού κεφαλαίου, 6) έκδοση ομολογιακού δανείου, 7) μεταβολή στην πολιτική διάθεσης κερδών, 8) συγχώνευση / διάσπαση / παράταση της διάρκειας / λύση της Εταιρίας, 9) παροχή ή ανανέωση εξουσίας προς το ΔΣ για αύξηση του μετοχικού κεφαλαίου, η Συνέλευση συνεδριάζει έγκυρα εφόσον παρίστανται ή εκπροσωπούνται σε αυτή



μέτοχοι που αντιπροσωπεύουν τα 2/3 του καταβεβλημένου μετοχικού κεφαλαίου της Εταιρίας. Εφόσον δεν συντελεστεί αυτή η απαρτία συγκαλείται πρώτη Επαναληπτική Συνέλευση η οποία ευρίσκεται σε απαρτία όταν εκπροσωπείται σε αυτή το 1/2 του καταβεβλημένου μετοχικού κεφαλαίου της Εταιρίας. Εάν δεν συντελεστεί και αυτή η απαρτία, συγκαλείται δεύτερη Επαναληπτική Συνέλευση η οποία ευρίσκεται σε απαρτία όταν εκπροσωπείται σε αυτή το 1/3 του καταβεβλημένου μετοχικού κεφαλαίου της Εταιρίας. Κάθε μετοχή δίνει δικαίωμα μιας ψήφου. Η Γενική Συνέλευση λαμβάνει τις αποφάσεις αυτής με απόλυτη πλειοψηφία των παρόντων και αντιπροσωπευόμενων ψήφων. Εξαιρετικά για θέματα που απαιτείται αυξημένη απαρτία, η Γενική Συνέλευση αποφασίζει με πλειοψηφία 2/3 των παρόντων ή αντιπροσωπευόμενων μετόχων.

**Αυξήσεις μετοχικού κεφαλαίου με καταβολή μετρητών ή έκδοση ομολογιακού δανείου- Αλλαγές στη χρήση αντληθέντων κεφαλαίων (άρ.22):** Αν θέμα της Γενικής Συνέλευσης είναι η αύξηση μετοχικού κεφαλαίου με καταβολή μετρητών, το Διοικητικό Συμβούλιο υποχρεούται να υποβάλλει έκθεση σε αυτήν, όπου αναφέρονται οι γενικές κατευθύνσεις του επενδυτικού σχεδίου που θα χρηματοδοτηθεί από τα κεφάλαια της αύξησης, ενδεικτικό χρονοδιάγραμμα υλοποίησής του και απολογισμός της χρήσης των αντληθέντων κεφαλαίων από προηγούμενες αυξήσεις εφόσον δεν παρήλθαν τρία έτη από την ολοκλήρωση της αύξησης.

Τέτοιες πληροφορίες πρέπει να περιλαμβάνονται και στα πρακτικά του Διοικητικού Συμβουλίου όταν προβαίνει αυτό σε αύξηση του κεφαλαίου δυνάμει του Ν.4548/2018. Απόκλιση μεγαλύτερη του 20% στη χρήση των αντληθέντων κεφαλαίων, σε σχέση με αυτή που προβλέπεται στο ενημερωτικό δελτίο και στις σχετικές αποφάσεις της Γενικής Συνέλευσης ή του Διοικητικού Συμβουλίου, είναι επιτρεπτή αν προηγηθεί απόφαση του Διοικητικού Συμβουλίου με πλειοψηφία 3/4 και έγκριση από τη Γενική Συνέλευση, η οποία αποφασίζει με αυξημένη απαρτία και πλειοψηφία. Τέτοια απόκλιση δεν είναι δυνατή πριν περάσει εξάμηνο από την ολοκλήρωση της άντλησης, εκτός αν συντρέχουν εξαιρετικές περιπτώσεις. Τα ανωτέρω εφαρμόζονται και για την έκδοση ομολογιακού δανείου με δημόσια προσφορά και δημοσίευση ενημερωτικού δελτίου.

**Διάθεση περιουσιακών στοιχείων της εταιρείας (άρ.23):** Απόφαση της Γενικής Συνέλευσης για τη διάθεση περιουσιακών της στοιχείων, οι οποίες λαμβάνουν χώρα εντός δύο (2) ετών και η αξία των οποίων αντιπροσωπεύει άνω του πενήντα ένα τοις εκατό (51%) της συνολικής αξίας των περιουσιακών στοιχείων της εταιρείας, πρέπει να λαμβάνεται με αυξημένη απαρτία και πλειοψηφία κατά τα οριζόμενα στο άρθρο 130 παρ.3,4 Ν.4548/2018.

## **7. Σύνθεση και λειτουργία Διοικητικού Συμβουλίου, εποπτικών οργάνων και επιτροπών της Εταιρίας**

### **Διοικητικό Συμβούλιο**

Το Διοικητικό Συμβούλιο είναι το ανώτατο διοικητικό όργανο της Εταιρίας το οποίο, σύμφωνα με το άρθρο 14 του καταστατικού της, δύναται να αποτελείται από πέντε (5) έως εννέα (9) μέλη που εκλέγονται από τη Γενική Συνέλευση των μετόχων για πενταετή θητεία παρατεινόμενη μέχρι τη λήξη της προθεσμίας, εντός της οποίας πρέπει να συνέλθει η αμέσως επόμενη τακτική ΓΣ. Τα μέλη του Διοικητικού Συμβουλίου μπορούν να επανεκλεγούν απεριόριστα και είναι ελεύθερα ανακλητά. Το Διοικητικό Συμβούλιο αμέσως μετά την εκλογή του από τη Γενική Συνέλευση συνέρχεται και συγκροτείται σε σώμα και εκλέγει μεταξύ των μελών του τον

Πρόεδρο, και τον Αντιπρόεδρό του καθώς και τον Διευθύνοντα Σύμβουλο. Η σύμπτωση της ιδιότητας Προέδρου και Διευθύνοντος Συμβούλου, ή Αντιπροέδρου και Διευθύνοντος Συμβούλου, στο ίδιο πρόσωπο δεν είναι ασυμβίβαστη. Ο Πρόεδρος του Διοικητικού Συμβουλίου διευθύνει τις συνεδριάσεις και σε περίπτωση που απουσιάζει ή κωλύεται τον αναπληρώνει ο Αντιπρόεδρος και όταν και οι δύο απουσιάζουν ή κωλύονται αναπληρώνονται από οιοδήποτε μέλος το οποίο ορίζεται από το Διοικητικό Συμβούλιο. Το Διοικητικό Συμβούλιο συνεδριάζει στην έδρα της εταιρίας κάθε φορά που ο νόμος, το καταστατικό ή οι ανάγκες της Εταιρίας το απαιτούν ή ζητήσουν τη σύγκλησή του δύο τουλάχιστον Σύμβουλοι, τηρουμένων των διατάξεων του Ν. 4548/2018, όπως ισχύει και ευρίσκεται σε απαρτία και συνεδριάζει έγκυρα όταν παρίστανται ή αντιπροσωπεύονται σε αυτό το ήμισυ πλέον ενός των συμβούλων ουδέποτε όμως ο αριθμός των παρόντων συμβούλων δύναται να είναι μικρότερος των τριών. Οι αποφάσεις του Διοικητικού Συμβουλίου λαμβάνονται με απόλυτη πλειοψηφία των παρόντων ή αντιπροσωπευόμενων μελών του. Σύμφωνα με το άρθρο 18 του καταστατικού της Εταιρίας το Διοικητικό Συμβούλιο είναι αρμόδιο να αποφασίζει για κάθε πράξη και ενέργεια που σχετίζεται με τη διοίκηση της Εταιρίας, με τη διαχείριση της περιουσίας της, και γενικότερα με την επιδίωξη του σκοπού της, και το αντικείμενο των δραστηριοτήτων της. Επομένως αποφασίζει για κάθε θέμα και ενεργεί κάθε πράξη που αφορά την Εταιρία, εκτός από τις περιπτώσεις εκείνες, που σύμφωνα με το νόμο ή τις διατάξεις του παρόντος Καταστατικού υπάγονται στην αρμοδιότητα της Γενικής Συνελεύσεως. Σε κάθε περίπτωση πάντως, οι αρμοδιότητες και οι ενέργειες του Διοικητικού Συμβουλίου είναι επιτρεπτές με την ισχύουσα νομοθεσία. Η υφιστάμενη σύνθεση του Δ.Σ. της Εταιρίας είναι η ακόλουθη:

Πρόεδρος - Μη εκτελεστικό μέλος	Χαράλαμπος Π. Κυνηγός
Διευθύνων Σύμβουλος - Εκτελεστικό μέλος	Ιωάννης Χ. Αληγιζάκης
Αντιπρόεδρος - Εκτελεστικό μέλος	Γεώργιος Β. Τσούνιας
Σύμβουλος - Μη εκτελεστικό μέλος	Ιωάννης Χ. Κουρούκλης
Σύμβουλος - Μη εκτελεστικό μέλος	Ανζελίκ Σ. Καρνέση
Σύμβουλος - Ανεξάρτητο μη εκτελεστικό μέλος	Ροδόλφος Γ. Παπαϊωάννου
Σύμβουλος - Ανεξάρτητο μη εκτελεστικό μέλος	Λεωνίδα Π. Δρόλλας

Σύντομα βιογραφικά των μελών του Διοικητικού Συμβουλίου παρουσιάζονται στον ιστότοπο της Εταιρίας <https://www.elin.gr/ependitikes-scheseis/etairiki-diakivernisi/dioikitiko-simvouliao/>

Το τρέχον Διοικητικό Συμβούλιο εκλέχθηκε από τη Γενική Συνέλευση της 12ης Ιουλίου 2019 και ανασυγκροτήθηκε σε σώμα με την από 12/7/2019 απόφαση του Διοικητικού Συμβουλίου. Η θητεία του Διοικητικού Συμβουλίου λήγει το αργότερο μέχρι την Ετήσια Τακτική Γενική Συνέλευση που θα συνέλθει εντός του 2024.

### **Επιτροπή Ελέγχου**

Σύμφωνα με το άρθρο 44 του Ν.4449/2017, η Επιτροπή Ελέγχου αποτελεί μια ανεξάρτητη επιτροπή και αποτελείται από μη εκτελεστικά μέλη του διοικητικού συμβουλίου και μέλη που εκλέγονται από τη γενική συνέλευση των μετόχων της Εταιρείας. Η Επιτροπή Ελέγχου έχει καταρτίσει κανονισμό λειτουργίας.

Η επιτροπή ελέγχου μεταξύ άλλων:

- Ενημερώνει το Διοικητικό Συμβούλιο της Εταιρείας για το αποτέλεσμα του υποχρεωτικού ελέγχου και επεξηγεί πώς συνέβαλε ο υποχρεωτικός έλεγχος στην ακεραιότητα της χρηματοοικονομικής πληροφόρησης και ποιος ήταν ο ρόλος της επιτροπής ελέγχου στην εν λόγω διαδικασία,
- Παρακολουθεί τη διαδικασία χρηματοοικονομικής πληροφόρησης και υποβάλλει συστάσεις ή προτάσεις για την εξασφάλιση της ακεραιότητάς της,
- Παρακολουθεί την αποτελεσματικότητα των συστημάτων εσωτερικού ελέγχου, διασφάλισης της ποιότητας και διαχείρισης κινδύνων της επιχείρησης και, κατά περίπτωση, του τμήματος εσωτερικού ελέγχου της, όσον αφορά τη χρηματοοικονομική πληροφόρηση της Εταιρείας, χωρίς να παραβιάζει την ανεξαρτησία της Εταιρείας,
- Παρακολουθεί τον υποχρεωτικό έλεγχο των ετήσιων και ενοποιημένων χρηματοοικονομικών καταστάσεων ετήσιων και ιδίως την απόδοσή του, λαμβάνοντας υπόψη οποιαδήποτε πορίσματα και συμπεράσματα της αρμόδιας αρχής σύμφωνα με την παρ. 6 του άρθρου 26 του Κανονισμού (ΕΕ) αριθ. 537/2014,
- Επισκοπεί και παρακολουθεί την ανεξαρτησία των ορκωτών ελεγκτών λογιστών ή των ελεγκτικών εταιρειών σύμφωνα με τα άρθρα 21, 22, 23, 26 και 27, καθώς και το άρθρο 6 του Κανονισμού (ΕΕ) αριθ. 537/2014 και ιδίως την καταλληλότητα της παροχής μη ελεγκτικών υπηρεσιών στην ελεγχόμενη οντότητα σύμφωνα με το άρθρο 5 του Κανονισμού (ΕΕ) αριθ. 537/2014,
- Είναι υπεύθυνη για τη διαδικασία επιλογής ορκωτών ελεγκτών λογιστών ή ελεγκτικών εταιρειών και προτείνει τους ορκωτούς ελεγκτές λογιστές ή τις ελεγκτικές εταιρείες που θα διοριστούν σύμφωνα με το άρθρο 16 του Κανονισμού (ΕΕ) αριθ. 537/2014, εκτός εάν εφαρμόζεται η παρ. 8 του άρθρου 16 του Κανονισμού (ΕΕ) αριθ. 537/2014.

Όλα τα μέλη της Επιτροπής Ελέγχου εξελέγησαν από την Έκτακτη Τακτική Γενική Συνέλευση των Μετόχων της 26ης Σεπτεμβρίου 2019 με την παρακάτω σύνθεση:

1. Ευάγγελος Λαμπρόπουλος, μη μέλος του ΔΣ ως Πρόεδρος της Επιτροπής Ελέγχου
2. Βασίλειος Πατσιούρας, μη μέλος του ΔΣ ως Μέλος
3. Νικόλαος Διαμαντόπουλος μη μέλος του ΔΣ ως Μέλος
4. Χαράλαμπος Κυνηγός μη εκτελεστικός Πρόεδρος του Διοικητικού Συμβολίου, ως Μέλος
5. Ιωάννης Κουρούκλης του Χριστόδουλου μη εκτελεστικό μέλος του Δ.Σ., ως Αναπληρωματικό Μέλος

Όλα τα μέλη (τακτικά και αναπληρωματικό) της Επιτροπής Ελέγχου διαθέτουν επαρκή γνώση στον τομέα που δραστηριοποιείται η εταιρία, όπως προβλέπεται από τις διατάξεις της παρ.1 του άρθρου 44 του ν.4449/2017.

Επιπλέον από τα μέλη της Επιτροπής τουλάχιστον ένα, όπως προβλέπεται από τις διατάξεις της παρ. 1 του άρθρου 44 του ν. 4449/2017 και συγκεκριμένα ο κ. Βασίλειος Πατσιούρας διαθέτει αποδεδειγμένα επαρκή γνώση στη λογιστική και ελεγκτική, έχοντας διατελέσει ορκωτός ελεγκτής λογιστής ως μέλος του Σώματος

Ορκωτών Λογιστών από 12/1985 έως 11/1992, με Α.Μ. ΣΟΛ 461, και είναι κάτοχος πιστοποίησης στα Διεθνή Πρότυπα Χρηματοοικονομικής Αναφοράς.

Η θητεία της Επιτροπής Ελέγχου ορίζεται να είναι πενταετής, παρατεινόμενη μέχρι την ημερομηνία της πρώτης Τακτικής Γενικής Συνέλευσης μετά την λήξη της πενταετίας, ήτοι το αργότερο μέχρι την 10η Σεπτεμβρίου 2024.

## **6 ΚΥΡΙΟΤΕΡΟΙ ΚΙΝΔΥΝΟΙ ΚΑΙ ΑΒΕΒΑΙΟΤΗΤΕΣ**

### **6.1 Οι κυριότεροι κίνδυνοι το 2020**

Κατά τη διάρκεια του 2020, το Διοικητικό Συμβούλιο πραγματοποίησε εις βάθος συζήτηση και συστηματική αξιολόγηση των κυριότερων στρατηγικών, λειτουργικών και χρηματοοικονομικών κινδύνων που αντιμετωπίζει ο Όμιλος, οι οποίοι θα μπορούσαν να επηρεάσουν ουσιαστικά τη λειτουργία και τις χρηματοοικονομικές καταστάσεις του.

Οι κίνδυνοι αυτοί παρατίθενται κατωτέρω και παρακολουθούνται στενά τόσο σε επίπεδο επί μέρους επιχειρηματικών μονάδων όσο και σε επίπεδο Ομίλου.

Η διαχείριση κινδύνων έχει δομηθεί μέσα στις καθημερινές δραστηριότητες του Ομίλου και αποτελεί αναπόσπαστο κομμάτι του τρόπου με τον οποίο ο Όμιλος λειτουργεί και επιχειρεί. Ως εκ τούτου, οι κυριότεροι κίνδυνοι μπορούν να ανιχνευθούν μέσα από διάφορες πηγές.

Η υπευθυνότητα και η σαφής κατανομή των ρόλων και αρμοδιοτήτων σε όλους του τομείς της οργάνωσής του Ομίλου, αποτελούν μέρος της εφαρμοζόμενης πολιτικής διαχείρισης κινδύνων. Οι επιχειρηματικές μονάδες και οι επί μέρους λειτουργίες είναι υπεύθυνες για την αναγνώριση και τη διαχείριση των κινδύνων, σύμφωνα με τις σχετικές πολιτικές του Ομίλου. Παράλληλα, μέσω των προγραμμάτων ενημέρωσης και επιμόρφωσης του προσωπικού επί θεμάτων δεοντολογίας και συμμόρφωσης που πραγματοποιούνται ενσωματώνονται στις καθημερινές δραστηριότητες και με τον τρόπο αυτό ενισχύεται η κουλτούρα διαχείρισης κινδύνων σε ολόκληρο τον Όμιλο.

Η αποτελεσματικότητα των εφαρμοζόμενων συστημάτων και πολιτικών τόσο σε επίπεδο λειτουργικών μονάδων όσο και σε επίπεδο Ομίλου ελέγχονται συστηματικά, συμπεριλαμβανομένης της συμμόρφωσης με τα σχετικά πρότυπα του Ομίλου, και όπου διαπιστώνονται αδυναμίες, λαμβάνονται διορθωτικά μέτρα.

Κατά τη διάρκεια του έτους 2020, το Διοικητικό Συμβούλιο προέβη σε τακτική παρακολούθηση των συστημάτων εσωτερικού ελέγχου και διαχείρισης κινδύνων και σε εξέταση της αποτελεσματικότητάς τους.

Επισημαίνεται, ωστόσο, ότι η διαχείριση κινδύνων και οι εσωτερικοί έλεγχοι παρέχουν εύλογη, αλλά όχι απόλυτη εξασφάλιση, καθώς έχουν σχεδιαστεί με στόχο να περιορίζουν την πιθανότητα εμφάνισης των σχετικών κινδύνων και να μετριάσουν τις επιπτώσεις τους, αλλά δεν μπορούν να τους αποκλείσουν.

## 6.2 Διαχείριση χρηματοοικονομικών κινδύνων

Οι δραστηριότητες του Ομίλου δημιουργούν διάφορους χρηματοοικονομικούς κινδύνους, όπως κινδύνους αγοράς (συμπεριλαμβανομένων μεταβολών σε συναλλαγματικές ισοτιμίες, επιτόκια, τιμές αγοράς), πιστωτικό κίνδυνο, κίνδυνο ρευστότητας. Η συνολική διαχείριση των οικονομικών κινδύνων εστιάζεται στη μη προβλεψιμότητα των χρηματοπιστωτικών αγορών και στοχεύει στην ελαχιστοποίηση των αρνητικών επιδράσεων στην οικονομική επίδοση του Ομίλου. Η διαχείριση των χρηματοοικονομικών κινδύνων διεξάγεται από την Οικονομική Διεύθυνση του Ομίλου, η οποία είναι υπεύθυνη για τον συντονισμό και την πρόσβαση των εταιρειών του Ομίλου στις χρηματαγορές. Αναγνωρίζει, ποσοτικοποιεί, διαχειρίζεται και αντισταθμίζει αν κρίνεται απαραίτητο, τους οικονομικούς κινδύνους που δημιουργούνται από τις κύριες λειτουργικές δραστηριότητες του Ομίλου. Δεν συνάπτονται χρηματοοικονομικές συναλλαγές κερδοσκοπικού χαρακτήρα.

### α) Κίνδυνος αγοράς

#### i) Συναλλαγματικός κίνδυνος

Η έκθεση του Ομίλου σε συναλλαγματικούς κινδύνους προέρχεται κυρίως από υπάρχουσες ή προσδοκώμενες ταμειακές ροές σε ξένο νόμισμα (αγορές / πωλήσεις σε δολάρια Η.Π.Α.). Η διαχείριση των συναλλαγματικών κινδύνων αντιμετωπίζεται κυρίως με τη χρήση φυσικών αντισταθμιστικών μέσων, αλλά και με προθεσμιακά συμβόλαια μελλοντικής εκπλήρωσης σε συνάλλαγμα, όταν κρίνεται σκόπιμο. Ειδικότερα, η πρακτική που επιδιώκεται από τον Όμιλο είναι η χρονική ταύτιση των ροών σε ξένο νόμισμα, ώστε να περιορίζεται η πιθανή επίπτωση από τη σημαντική διαφοροποίηση των συναλλαγματικών ισοτιμιών.

Κατά την 31 Δεκεμβρίου 2020, μια μεταβολή της συναλλαγματικής ισοτιμίας του δολαρίου έναντι του Ευρώ κατά +/- 10% θα οδηγούσε, διατηρώντας όλα τα άλλα στοιχεία σταθερά, σε μεταβολή των προ φόρων κερδών του Ομίλου κατά περίπου +/- €160 χιλ.

#### ii) Κίνδυνος διακύμανσης επιτοκίων

Ο Όμιλος λόγω της σύναψης χρηματοδοτικών συμβάσεων και αξιοποίησης δανειακών κεφαλαίων, εκτίθεται σε κίνδυνο από τις μεταβολές των επιτοκίων βάσης δανεισμού. Η Διοίκηση παρακολουθεί σε συνεχή βάση τις διακυμάνσεις των επιτοκίων και αξιολογεί την ανάγκη λήψης σχετικών θέσεων για την αντιστάθμιση των κινδύνων, όταν κρίνονται σημαντικοί. Σε αυτό το πλαίσιο και σε συνάρτηση με τον μακροπρόθεσμο σχεδιασμό ο Όμιλος εξετάζει τη σύναψη συμβολαίων ανταλλαγής επιτοκίων και άλλων παράγωγων προϊόντων επιτοκίων.

Εάν τα υφιστάμενα επιτόκια ήταν κατά τη διάρκεια του έτους κατά 100 μονάδες βάσης (1%) υψηλότερα / χαμηλότερα, διατηρώντας σταθερές όλες τις υπόλοιπες μεταβλητές, τα προ φόρων κέρδη του Ομίλου θα μειωνόταν / αυξάνονταν κατά € 800 χιλ περίπου.

### **iii) Κίνδυνος ζήτησης**

Λόγω της πανδημίας (COVID-19) που βρίσκεται σε ραγδαία αύξηση μετά τα αλληπάλληλα κύματα κρουσμάτων έχουν διαμορφωθεί συνθήκες εξαιρετικής αβεβαιότητας για τη ζήτηση των προϊόντων της Εταιρίας αλλά και στις καταναλωτικές συνήθειες των πολιτών και των επιχειρήσεων μιας και τα παρατεταμένα απαγορευτικά μέτρα (lockdown) περιόρισαν τις μεταφορές, την κατανάλωση και το τουριστικό προϊόν. Σε αυτό το περιβάλλον, η ΕΛΙΝΟΙΛ Α.Ε. ενσωμάτωσε τα αποτελέσματα αυτών των συνθηκών στο στρατηγικό σχεδιασμό της και προσανατολίστηκε με επιτυχία σε νέες αγορές και προϊόντα (λ.χ. διεθνές εμπόριο) για να εξισορροπήσει τις απώλειες από την πανδημία.

### **iv) Αλλαγές στο καταναλωτικό πρότυπο**

Η συνεχώς αυξανόμενη ζήτηση των καταναλωτών και των επιχειρήσεων για φιλικά προς το περιβάλλον καύσιμα που τις περισσότερες φορές συνδέεται με νομοθεσίες και δεσμεύσεις εταιριών να ενσωματώσουν περιβαλλοντικά κριτήρια στην εφοδιαστική τους αλυσίδα αυξάνει το βαθμό διακινδύνευσης στο μέλλον για τα συμβατικά καύσιμα. Η ΕΛΙΝΟΙΛ Α.Ε. αντιμετωπίζει αυτές τις μελλοντικές προκλήσεις με τη χρηματοδότηση έρευνας και τεχνολογίας, παραγωγής και διάθεσης βιοκαυσίμων διαμέσου της «Ελίν Βιοκαύσιμα» που είναι θυγατρική της.

### **β) Κίνδυνος διακύμανσης τιμών προϊόντων**

Οι αγορές και οι πωλήσεις προϊόντων πετρελαίου, κατά τη συνήθη πρακτική στον κλάδο εμπορίας πετρελαιοειδών, τιμολογούνται με βάση τις ημερήσιες τιμές που ισχύουν για την περιοχή (Platts Med). Ως εκ τούτου στον βαθμό που η ΕΛΙΝΟΙΛ τηρεί κάποια λειτουργικά αποθέματα εκτίθεται σε μεταβολές της αξίας των εμπορεύσιμων αγαθών από τις καθημερινές διακυμάνσεις στις τιμές αναφοράς Platts. Η διαχείριση κινδύνου ζημιών λόγω μελλοντικών διακυμάνσεων στις τιμές γίνεται μέσω προθεσμιακών συμβολαίων πώλησης προϊόντων πετρελαίου. Τα χρηματοοικονομικά παράγωγα τα οποία χρησιμοποιούνται για τη διαχείριση κινδύνου συμπεριλαμβάνουν εξωχρηματιστηριακά συμβόλαια μελλοντικής εκπλήρωσης (Commodity Price Swaps) και δικαιώματα προαίρεσης (Options).

### **γ) Πιστωτικός κίνδυνος**

Ο Όμιλος δεν αντιμετωπίζει σημαντικούς πιστωτικούς κινδύνους. Αν και υπάρχει σχετική συγκέντρωση σε πελάτες διεθνούς εμπορίου, οι απαιτήσεις από πελάτες προέρχονται από μια μεγάλη, ευρεία πελατειακή βάση. Η χρηματοοικονομική κατάσταση των πελατών παρακολουθείται διαρκώς από τις εταιρείες του Ομίλου και, όπου κρίνεται απαραίτητο, ζητούνται επιπλέον εγγυήσεις για εξασφάλιση της πίστωσης. Οι χορηγούμενοι όροι πίστωσης αξιολογούνται σε διαρκή βάση ως μέσο διαχείρισης του πιστωτικού κινδύνου.

### **δ) Κίνδυνος ρευστότητας**

Ο Όμιλος διαχειρίζεται τον κίνδυνο ρευστότητας με την συνεχή παρακολούθηση των χρηματοροών του. Προϋπολογίζει και παρακολουθεί τις χρηματοροές του και ενεργεί κατάλληλα ώστε να υπάρχουν ρευστά

διαθέσιμα και εξασφαλισμένες τραπεζικές πιστώσεις προς χρήση. Ο Όμιλος έχει σημαντικές αχρησιμοποίητες εγκεκριμένες τραπεζικές πιστώσεις για να καλύψει οποιαδήποτε πρόσκαιρη ανάγκη σε ρευστά διαθέσιμα.

### 6.3 Διαχείριση λοιπών κινδύνων

#### A) Κίνδυνος κεφαλαίου

Οι στόχοι του Ομίλου ως προς τη διαχείριση κεφαλαίου είναι να διασφαλίσει τη δυνατότητα απρόσκοπτης λειτουργίας του Ομίλου, να επιτυγχάνει την άριστη κατανομή κεφαλαίου μειώνοντας κατ' αυτόν τον τρόπο το κόστος κεφαλαίου και να αυξήσει την συνολική του αξία. Ο Όμιλος για να διατηρήσει ή να προσαρμόσει την κεφαλαιακή του διάρθρωση μπορεί να μεταβάλει το μέρισμα προς τους μετόχους, να επιστρέψει κεφάλαιο στους μετόχους, να εκδώσει νέες μετοχές ή να εκποιήσει περιουσιακά στοιχεία για να μειώσει το χρέος του.

Σύμφωνα και με την πρακτική που ακολουθεί ο κλάδος, ο Όμιλος παρακολουθεί τα κεφάλαιά του με βάση τη συντελεστή μόχλευσης. Ο εν λόγω συντελεστής υπολογίζεται διαιρώντας τον καθαρό δανεισμό με τα συνολικά απασχολούμενα κεφάλαια. Ο μακροπρόθεσμος στόχος είναι η διατήρηση του συντελεστή μόχλευσης μεταξύ 40% - 65% καθώς οι έντονες διακυμάνσεις στις τιμές των πετρελαιοειδών προϊόντων οδηγούν και σε μεγάλες διαφοροποιήσεις στο συνολικό δανεισμό. Οι συντελεστές μόχλευσης έχουν ως εξής:

	Ο ΟΜΙΛΟΣ			Η ΕΤΑΙΡΙΑ		
	31/12/2020	31/12/2019	+/-%	31/12/2020	31/12/2019	+/-%
Σύνολο δανεισμού	79.043.963,66	90.421.623,13	-12,58%	74.701.119,51	88.095.847,06	-15,20%
Υποχρεώσεις μισθώσεων	11.260.465,17	10.009.330,63	12,50%	10.194.521,03	7.825.415,17	30,27%
Μείον: Ταμιακά διαθέσιμα και ισοδύναμα	-7.359.991,11	-8.844.266,24	-16,78%	-6.820.978,90	-8.345.576,73	-18,27%
<b>Καθαρές χρηματοοικονομικές υποχρεώσεις</b>	<b>82.944.437,72</b>	<b>91.586.687,52</b>	<b>-9,44%</b>	<b>78.074.661,64</b>	<b>87.575.685,50</b>	<b>-10,85%</b>
Σύνολο ιδίων κεφαλαίων	54.649.747,24	53.045.019,75	3,03%	52.950.689,54	51.591.253,91	2,64%
<b>Σύνολο απασχολούμενων κεφαλαίων</b>	<b>137.594.184,96</b>	<b>144.631.707,27</b>	<b>-4,87%</b>	<b>131.025.351,18</b>	<b>139.166.939,41</b>	<b>-5,85%</b>
Συντελεστής μόχλευσης	60,28%	63,32%	-4,80%	59,59%	62,93%	-5,31%

#### B) Κίνδυνος που σχετίζεται με την υγεία και ασφάλεια

Η ασφάλεια των εργαζομένων και η προστασία του περιβάλλοντος αποτελεί πρώτη προτεραιότητα της ΕΛΙΝΟΙΛ. Οι εγκαταστάσεις της Εταιρίας υπάγονται στις απαιτήσεις της ΚΥΑ 172058/2016 (ΦΕΚ 354/Β'/17-02-2016) σε συμμόρφωση με τις διατάξεις της Οδηγίας 2012/18/ΕΕ (SEVESO III). Η κύρια προσέγγιση της Οδηγίας περιλαμβάνει την πρόληψη και περιορισμό των συνεπειών στην ανθρώπινη υγεία & το περιβάλλον, σε εγκαταστάσεις όπου μπορεί να λάβουν χώρα μεγάλα ατυχήματα σχετιζόμενα με επικίνδυνες ουσίες. Η εταιρεία λαμβάνει όλα τα διαχειριστικά, οργανωτικά και τεχνικά μέτρα για τον έλεγχο των κινδύνων ατυχημάτων μεγάλης κλίμακας σχετιζόμενων με την επικινδυνότητα των ουσιών.

#### Γ) Κίνδυνος διαφθοράς

Η επιχειρηματική ηθική της ΕΛΙΝΟΙΛ εκφράζεται από την πάγια θέση της ενάντια σε ό,τι καταργεί τον ανταγωνισμό, παράγει αδιαφανείς διαδικασίες και θέτει σε κίνδυνο το ίδιο το επιχειρείν. Η εταιρεία αναγνωρίζει

ότι τα φαινόμενα της διαφθοράς και της δωροδοκίας υπονομεύουν το ηθικό περιβάλλον κάθε επιχείρησης και ανάμεσα στις επιπτώσεις που μπορεί να προκαλέσουν περιλαμβάνονται η παραβίαση των Ανθρωπίνων Δικαιωμάτων, οι δυσμενείς επιπτώσεις στο περιβάλλον, η διαστρέβλωση του ανταγωνισμού, καθώς και η παρεμπόδιση της διανομής του πλούτου και της οικονομικής ανάπτυξης. Τα φαινόμενα αυτά αποτελούν σημαντικό εμπόδιο στη Βιώσιμη Ανάπτυξη, με δυσανάλογο αντίκτυπο στις φτωχές κοινότητες, διαβρώνοντας τη δομή της κοινωνίας.

#### **Δ) Κίνδυνος κανονιστικής συμμόρφωσης**

Η ελλιπής συμμόρφωση με το νομικό κανονιστικό πλαίσιο του Ομίλου θα μπορούσε να οδηγήσει σε πρόστιμα και λοιπές κυρώσεις, και υπό το πρίσμα αυτό να επιδράσει δυσμενώς στην χρηματοοικονομική θέση και ενδεχομένως στην φήμη του. Θέματα κανονιστικής συμμόρφωσης που αναγνωρίζει η διοίκηση περιλαμβάνουν:

- Φορολογικά και εργατικά θέματα
- Θέματα σχετικά με την Επιτροπή Κεφαλαιαγοράς και το Χρηματιστήριο
- Θέματα σχετικά με την προστασία των προσωπικών δεδομένων
- Θέματα που άπτονται του Κώδικα Δεοντολογίας
- Θέματα σχετικά με την προστασία του περιβάλλοντος και την λειτουργία των εγκαταστάσεων.
- Θέματα σχετικά με την νοθεία και τη λαθρεμπορία καυσίμων

Η εκτίμηση των κινδύνων πραγματοποιείται με την ευθύνη του Διοικητικού Συμβουλίου. Κάθε ομάδα κινδύνων εξετάζεται ξεχωριστά. Εκτιμώνται, η πιθανότητα έλευσης, η ενδεχόμενη επίδραση, προσδιορίζεται το επίπεδο

ανοχής του οργανισμού και βάσει αυτών προτείνονται οι βέλτιστες ενέργειες. Στην συνέχεια ορίζονται οι υπεύθυνοι διαχείρισης οι οποίοι εφαρμόζουν τις συμφωνημένες ενέργειες και ενημερώνουν την διοίκηση για τα αποτελέσματα των ενεργειών αυτών.

Η διαχείριση των χρηματοοικονομικών κινδύνων της εταιρίας ΕΛΙΝΟΙΛ πραγματοποιείται από ένα κεντρικό τμήμα διαχείρισης χρηματοοικονομικών κινδύνων (Treasury Department). Το τμήμα διαχείρισης των χρηματοοικονομικών κινδύνων συντονίζει τις επαφές της εταιρίας ΕΛΙΝΟΙΛ με τις χρηματαγορές. Αναγνωρίζει, ποσοτικοποιεί, διαχειρίζεται και αντισταθμίζει αν κρίνεται απαραίτητο, τους οικονομικούς κινδύνους που δημιουργούνται από τις κύριες λειτουργικές δραστηριότητες της εταιρίας.

Τονίζεται πως η ΕΛΙΝΟΙΛ δεν πραγματοποιεί χρηματοοικονομικές συναλλαγές με ανήθικες και κερδοσκοπικές επιδιώξεις.

***(Περισσότερες λεπτομέρειες για τους μη χρηματοοικονομικούς κινδύνους παρέχονται στην αντίστοιχη ενότητα της οικονομικής έκθεσης.)***



#### 6.4 Κυριότεροι κίνδυνοι και αβεβαιότητες για την επόμενη χρήση

Η πορεία της ελληνικής οικονομίας, οι εξελίξεις στην ευρωπαϊκή βιομηχανία διύλισης, οι διακυμάνσεις στις τιμές αργού και προϊόντων, αλλά και της ισοτιμίας ευρώ/δολαρίου αποτελούν τους σημαντικότερους κινδύνους και για την επόμενη χρήση. Τα διάφορα σενάρια και οι τρόποι αντιμετώπισης τους δεν είναι δυνατόν να προβλεφθούν στο σύνολο τους, αλλά ο Όμιλος παρακολουθεί στενά και προσαρμόζει την λειτουργία και τον προγραμματισμό του ανάλογα με τις εκάστοτε εξελίξεις.

Η πανδημία του COVID-19 έχει οδηγήσει σε πρωτοφανή κρίση την παγκόσμια υγεία και την επιχειρηματική και οικονομική δραστηριότητα. Ο Όμιλος, ανταποκρίθηκε σχεδιάζοντας και υλοποιώντας ειδικές δράσεις, επιδιώκοντας να μετριάσει τις επιπτώσεις, με βασικές προτεραιότητες τη διασφάλιση της προστασίας και της ασφάλειας των εργαζομένων και την απρόσκοπτη επιχειρηματική λειτουργία.

Από τις αρχές του 2020, στην έναρξη εξάπλωσης του COVID-19 σε παγκόσμιο επίπεδο, ο Όμιλος υιοθέτησε άμεσα τα προληπτικά μέτρα σύμφωνα με την κυβέρνηση και τους σχετικούς φορείς, αλλά και με τις κατευθυντήριες γραμμές του ΠΟΥ. Παράλληλα, ο Όμιλος υλοποίησε κατάλληλα σχέδια με σκοπό τη διασφάλιση ικανοποίησης της εφοδιαστικής αλυσίδας ώστε να εξασφαλιστεί στο μέγιστο δυνατό βαθμό η απρόσκοπτη επιχειρηματική λειτουργία του.

Οι προοπτικές για την παγκόσμια οικονομία το 2021 παραμένουν αβέβαιες και η διαδικασία εμβολιασμού βρίσκεται σε εξέλιξη. Η διοίκηση της Εταιρείας παραμένει αισιόδοξη λόγω της αποτελεσματικής διαχείρισης που ήδη πραγματοποιήθηκε σε καθεστώς αβεβαιότητας, αλλά κυρίως λόγω της αναμενόμενης τόνωσης από τη διάθεση των προϊόντων της στο νησιωτικό δίκτυο, καθώς αναμένεται η σταδιακή έναρξη της τουριστικής λειτουργίας της χώρας. Ως εκ τούτου, η διοίκηση εκτιμά ότι δεν υπάρχει ουσιώδης αβεβαιότητα ως προς την συνέχιση της δραστηριότητας του Ομίλου και της Εταιρεία.

#### 7 ΧΡΗΜΑΤΟΟΙΚΟΝΟΜΙΚΟΙ ΚΑΙ ΜΗ ΧΡΗΜΑΤΟΟΙΚΟΝΟΜΙΚΟΙ ΔΕΙΚΤΕΣ ΕΠΙΔΟΣΕΩΝ

Ο Όμιλος, στα πλαίσια της εφαρμογής των Κατευθυντήριων Γραμμών «Εναλλακτικοί Δείκτες Μέτρησης Απόδοσης» της Ευρωπαϊκής Αρχής Κινητών Αξιών και Αγορών (ESMA/2015/1415el), χρησιμοποιεί Εναλλακτικούς Δείκτες Μέτρησης Απόδοσης (ΕΔΜΑ) με σκοπό τη λήψη αποφάσεων σχετικά με τον χρηματοοικονομικό, λειτουργικό και στρατηγικό σχεδιασμό του καθώς και για την αξιολόγηση και την δημοσίευση των επιδόσεών του. Αυτοί οι ΕΔΜΑ εξυπηρετούν στην καλύτερη κατανόηση των χρηματοοικονομικών και λειτουργικών αποτελεσμάτων του Ομίλου, της χρηματοοικονομικής του θέσης καθώς και της κατάστασης ταμειακών ροών. Οι εναλλακτικοί δείκτες (ΕΔΜΑ) θα πρέπει να λαμβάνονται υπόψη πάντα σε συνδυασμό με τα οικονομικά αποτελέσματα που έχουν συνταχθεί σύμφωνα με τα ΔΠΧΑ και σε καμία περίπτωση δεν αντικαθιστούν αυτά.

Κατά την περιγραφή των επιδόσεων του Ομίλου χρησιμοποιούνται “Προσαρμοσμένοι” δείκτες όπως: Καθαρός δανεισμός, προσαρμοσμένο EBITDA και προσαρμοσμένο περιθώριο EBITDA %, προσαρμοσμένες καθαρές ταμειακές εισροές από λειτουργικές δραστηριότητες και προσαρμοσμένες ελεύθερες ταμειακές ροές.

#### Καθαρός Δανεισμός

Ο καθαρός δανεισμός είναι ένας ΕΔΜΑ που χρησιμοποιεί η διοίκηση για να αξιολογήσει την κεφαλαιακή διάρθρωση του Ομίλου και την δυνατότητα μόχλευσης. Ο καθαρός δανεισμός υπολογίζεται προσθέτοντας στα μακροπρόθεσμα δάνεια το βραχυπρόθεσμο μέρος μακροπρόθεσμων δανείων και τα βραχυπρόθεσμα δάνεια, και αφαιρώντας από το σύνολο τα ταμειακά διαθέσιμα και ισοδύναμα.

	Ο ΟΜΙΛΟΣ			Η ΕΤΑΙΡΙΑ		
	31/12/2020	31/12/2019	+/-%	31/12/2020	31/12/2019	+/-%
Σύνολο δανεισμού	79.043.963,66	90.421.623,13	-12,58%	74.701.119,51	88.095.847,06	-15,20%
Υποχρεώσεις μισθώσεων	11.260.465,17	10.009.330,63	12,50%	10.194.521,03	7.825.415,17	30,27%
Μείον: Ταμιακά διαθέσιμα και ισοδύναμα	-7.359.991,11	-8.844.266,24	-16,78%	-6.820.978,90	-8.345.576,73	-18,27%
<b>Καθαρές χρηματοοικονομικές υποχρεώσεις</b>	<b>82.944.437,72</b>	<b>91.586.687,52</b>	<b>-9,44%</b>	<b>78.074.661,64</b>	<b>87.575.685,50</b>	<b>-10,85%</b>
Σύνολο ιδίων κεφαλαίων	54.649.747,24	53.045.019,75	3,03%	52.950.689,54	51.591.253,91	2,64%
<b>Σύνολο απασχολούμενων κεφαλαίων</b>	<b>137.594.184,96</b>	<b>144.631.707,27</b>	<b>-4,87%</b>	<b>131.025.351,18</b>	<b>139.166.939,41</b>	<b>-5,85%</b>
Συντελεστής μόχλευσης	60,28%	63,32%	-4,80%	59,59%	62,93%	-5,31%

### Κέρδη προ φόρων τόκων και αποσβέσεων (EBITDA)

EBITDA (Ο δείκτης λειτουργικών κερδών πριν από χρηματοοικονομικές και επενδυτικές δραστηριότητες, αποσβέσεις και απομειώσεις)

Ο δείκτης EBITDA εξυπηρετεί στην καλύτερη ανάλυση των λειτουργικών αποτελεσμάτων του Ομίλου και υπολογίζεται ως εξής:

Κύκλος εργασιών συν τα λοιπά λειτουργικά έσοδα μείον το σύνολο των λειτουργικών εξόδων πριν από αποσβέσεις και απομειώσεις.

	Ο ΟΜΙΛΟΣ			Η ΕΤΑΙΡΙΑ		
	31/12/2020	31/12/2019	+/-%	31/12/2020	31/12/2019	+/-%
Κύκλος εργασιών	1.459.673.745,59	1.950.161.586,78	-25,15%	1.440.018.033,07	1.926.889.619,66	-25,27%
Λοιπά λειτουργικά έσοδα	2.143.686,44	2.642.717,76	-18,88%	2.481.383,08	2.926.472,99	-15,21%
Λειτουργικά έξοδα πριν τις αποσβέσεις και απομειώσεις	-1.447.889.962,05	-1.934.499.583,97	-25,15%	-1.430.653.579,08	-1.914.446.484,59	-25,27%
<b>EBITDA</b>	<b>13.927.469,98</b>	<b>18.304.720,57</b>	<b>-23,91%</b>	<b>11.845.837,07</b>	<b>15.369.608,06</b>	<b>-22,93%</b>
Περιθώριο EBITDA %	0,954%	0,939%	1,654%	0,823%	0,798%	3,13%

### Ταμειακές ροές από λειτουργικές δραστηριότητες

Οι καθαρές ταμειακές εισροές από λειτουργικές δραστηριότητες εστιάζουν στις ταμειακές εισροές και εκροές που προέρχονται από την κύρια δραστηριότητα μιας εταιρείας (συμπεριλαμβάνονται οι χρεωστικοί τόκοι και οι καταβληθέντες φόροι εισοδήματος). Οι προσαρμοσμένες καθαρές Ταμειακές εισροές από λειτουργικές δραστηριότητες ορίζονται ως το άθροισμα των καθαρών ταμειακών εισροών από λειτουργικές δραστηριότητες προσθέτοντας τους εισπραχθέντες πιστωτικούς τόκους.

	Ο ΟΜΙΛΟΣ			Η ΕΤΑΙΡΙΑ		
	31/12/2020	31/12/2019	+/-%	31/12/2020	31/12/2019	+/-%
Καθαρές ταμειακές ροές από λειτουργικές δραστηριότητες (δημοσιευμένες)	14.210.343,59	-10.673.542,63	-233,14%	15.894.645,68	-11.205.031,07	-241,85%
Πιστωτικοί τόκοι εισπραχθέντες	457.660,47	214.058,81	113,80%	457.574,26	212.918,18	114,91%
Καθαρές ταμειακές ροές από λειτουργικές δραστηριότητες (προσαρμοσμένες)	14.668.004,06	-10.459.483,82	-240,24%	16.352.219,94	-10.992.112,89	-248,76%

## Ελεύθερες Ταμειακές Ροές

Οι ελεύθερες ταμειακές ροές ορίζονται ως τα ταμειακά διαθέσιμα που πηγάζουν από τις λειτουργικές δραστηριότητες του Ομίλου μετά την αγορά ενσώματων και άυλων περιουσιακών στοιχείων. Ο δείκτης αυτός μετράει τα ταμειακά διαθέσιμα που προκύπτουν από την λειτουργική δραστηριότητα του Ομίλου, την αποτελεσματική διαχείριση του κεφαλαίου κίνησης, λαμβάνοντας υπόψη την αγορά ενσώματων και άυλων παγίων περιουσιακών στοιχείων. Ο Όμιλος χρησιμοποιεί αυτόν τον ΕΔΜΑ προς διευκόλυνση του αναγνώστη των χρηματοοικονομικών καταστάσεων, προκειμένου να αξιολογήσει καλύτερα τις ταμειακές επιδόσεις, την δυνατότητα αποπληρωμής του χρέους, διανομής μερίσματος και διατήρησης αποθεματικού.

	Ο ΟΜΙΛΟΣ			Η ΕΤΑΙΡΙΑ		
	31/12/2020	31/12/2019	+/-%	31/12/2020	31/12/2019	+/-%
Καθαρές ταμειακές ροές από λειτουργικές δραστηριότητες (δημοσιευμένες)	14.210.343,59	-10.673.542,63	-233,14%	15.894.645,68	-11.205.031,07	-241,85%
Αγορά ενσώματων και άυλων παγίων περιουσιακών στοιχείων	-2.254.488,03	-3.461.209,42	-34,86%	-2.232.821,40	-3.400.628,97	-34,34%
<b>Ελεύθερες ταμειακές ροές</b>	<b>11.955.855,56</b>	<b>-14.134.752,05</b>	<b>-184,58%</b>	<b>13.661.824,28</b>	<b>-14.605.660,04</b>	<b>-193,54%</b>
Πιστωτικοί τόκοι εισπραχθέντες	457.660,47	214.058,81	113,80%	457.574,26	212.918,18	114,91%
<b>Προσαρμοσμένες ελεύθερες ταμειακές ροές</b>	<b>12.413.516,03</b>	<b>-13.920.693,24</b>	<b>-189,17%</b>	<b>14.119.398,54</b>	<b>-14.392.741,86</b>	<b>-198,10%</b>

## Βασικοί χρηματοοικονομικοί δείκτες

Ο Όμιλος έχει την πολιτική να αξιολογεί τα αποτελέσματα και την απόδοση του σε μηνιαία βάση εντοπίζοντας έγκαιρα και αποτελεσματικά αποκλίσεις από τους στόχους και λαμβάνοντας αντίστοιχα διορθωτικά μέτρα. Ο Όμιλος μετράει την αποδοτικότητα του κάνοντας χρήση χρηματοοικονομικών δεικτών απόδοσης που χρησιμοποιούνται διεθνώς:

**EBITDA (Operating Earnings Before Interest, Taxes, Depreciation & Amortization)** - «Λειτουργικά αποτελέσματα προ φόρων, χρηματοδοτικών, επενδυτικών αποτελεσμάτων και συνολικών αποσβέσεων»: Ο Όμιλος ορίζει το μέγεθος «EBITDA Ομίλου» ως τα κέρδη/(ζημιές) προ φόρων προσαρμοσμένα για χρηματοοικονομικά και επενδυτικά αποτελέσματα, για συνολικές αποσβέσεις (ενσώματων και άυλων παγίων περιουσιακών στοιχείων) καθώς και για τις επιδράσεις ειδικών παραγόντων όπως το μερίδιο στα λειτουργικά αποτελέσματα συγγενών όταν αυτές δραστηριοποιούνται σε έναν από τους Επιχειρηματικούς Τομείς δραστηριότητας του, αλλά και τις επιδράσεις απαλοιφών που πραγματοποιούνται σε συναλλαγές με τις προαναφερόμενες συγγενείς εταιρείες.

**EVA (Economic Value Added)** – «Προστιθέμενη οικονομική αξία»: Το μέγεθος αυτό υπολογίζεται πολλαπλασιάζοντας τα συνολικά απασχολούμενα κεφάλαια με τη διαφορά ROCE – Κόστος Κεφαλαίου και αποτελεί το ποσό κατά το οποίο αυξάνεται η οικονομική αξία της εταιρείας. Ο Όμιλος για να υπολογίσει το κόστος κεφαλαίου χρησιμοποιεί τον τύπο του WACC – «Μεσοσταθμικό κόστος κεφαλαίου».

**ROCE (Return on Capital Employed)** – «Αποδοτικότητα συνολικών απασχολούμενων κεφαλαίων»: Ο δείκτης διαιρεί τα κέρδη προ φόρων και χρηματοοικονομικών αποτελεσμάτων με τα συνολικά απασχολούμενα κεφάλαια του Ομίλου μείον τις μακροπρόθεσμες υποχρεώσεις.

**ROE (Return on Equity)** – «Αποδοτικότητα Ιδίων Κεφαλαίων»: Ο δείκτης διαιρεί τα κέρδη μετά από φόρους με τα ίδια κεφάλαια αποδιδόμενα στους μετόχους της Μητρικής.

**ROIC (Return on Investment Capital)** – «Απόδοση Επενδεδυμένων κεφαλαίων»: Ο δείκτης διαιρεί τα κέρδη μετά από φόρους και χρηματοοικονομικών αποτελεσμάτων με τα συνολικά επενδεδυμένα κεφάλαια του Ομίλου τα οποία είναι το άθροισμα των ιδίων κεφαλαίων και του συνόλου των δανείων.

**ROA (Return on Asset)** – «Αποδοτικότητα ενεργητικού»: Ο δείκτης διαιρεί τα κέρδη μετά από φόρους με το σύνολο του ενεργητικού.

	Ο ΟΜΙΛΟΣ			Η ΕΤΑΙΡΙΑ		
	31/12/2020	31/12/2019	+/-%	31/12/2020	31/12/2019	+/-%
EBITDA	13.927.469,98	18.304.720,57	-23,91%	11.845.837,07	15.369.608,06	-22,93%
EVA	1.012.962,78	1.852.143,63	-45,31%	1.257.372,81	1.760.228,19	-28,57%
ROCE	5,27%	7,82%	-32,66%	5,29%	7,32%	-27,74%
ROE	4,43%	8,14%	-45,53%	3,88%	6,72%	-42,25%
ROIC	5,94%	8,36%	-28,89%	5,71%	7,73%	-26,11%
ROA	1,33%	1,99%	-33,09%	1,21%	1,66%	-27,02%
WACC	4,57%	6,61%	-30,94%	4,38%	6,13%	-28,55%

## 8 ΜΗ ΧΡΗΜΑΤΟΟΙΚΟΝΟΜΙΚΗ ΠΛΗΡΟΦΟΡΗΣΗ

Η εταιρία ΕΛΙΝΟΙΛ Α.Ε. ειδικεύεται στην εμπορία καυσίμων και λιπαντικών. Οι κύριες δραστηριότητες με τις οποίες υλοποιεί τους βασικούς επιχειρηματικούς στόχους είναι η παραλαβή, η αποθήκευση, η διακίνηση και η παράδοση καυσίμων και λιπαντικών. Η Εταιρία δραστηριοποιείται τόσο στην εγχώρια αγορά όσο και σε αγορές της αλλοδαπής. Η ΕΛΙΝΟΙΛ Α.Ε. έχει διαμορφώσει συγκεκριμένη οργανωσιακή κουλτούρα που ενσωματώνει τις αρχές της αειφόρου ανάπτυξης, της εταιρικής διακυβέρνησης και της υπεύθυνης λειτουργίας. Ο στρατηγικός σχεδιασμός, το όραμα και η πολιτική της έχουν σταδιακά εναρμονιστεί εκτός από την τρισυπόστατη φιλοσοφία της αειφόρου ανάπτυξης (οικονομία, φυσικό περιβάλλον και κοινωνία) και με ποικίλους στόχους από την Ατζέντα 2030.

Το όραμα της έχει εναρμονιστεί με τις αρχές της αειφόρου ανάπτυξης αφού έχουν τεθεί στον πυρήνα του οικονομικού σχεδιασμού της τα περιβαλλοντικά και τα κοινωνικά/εργασιακά ζητήματα, ενώ διευρύνονται οι στόχοι της από τα στενά όρια της ικανοποίησης των μετόχων στην ευρύτερη επιδίωξη της δημιουργίας αξίας

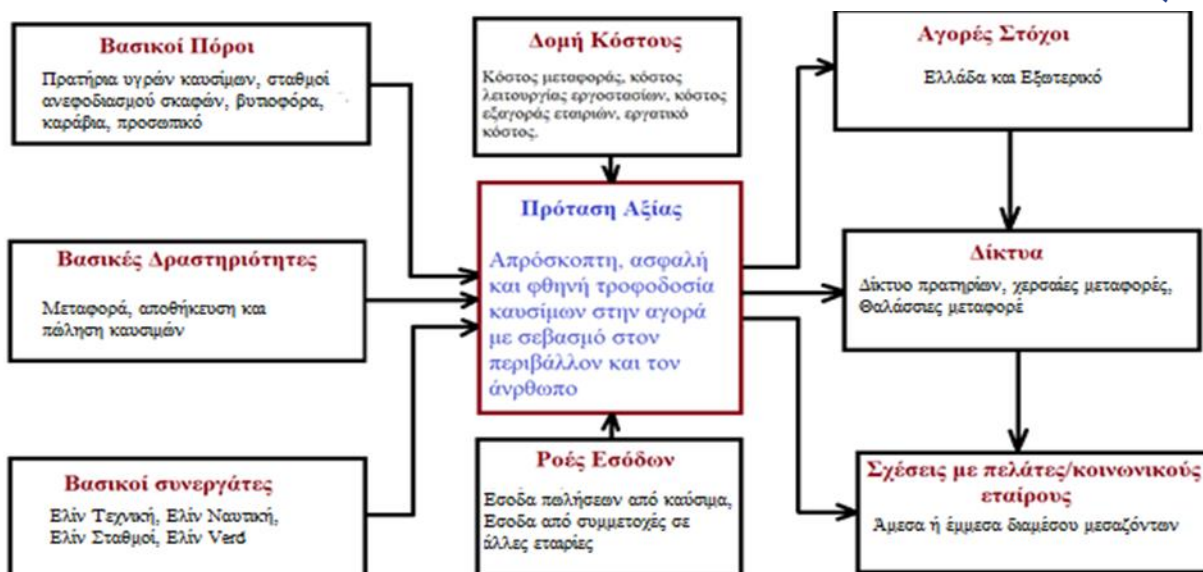
για ποικίλους κοινωνικούς εταίρους. Ειδικότερα, η προσέγγιση της Εταιρίας αποτυπώνεται στους ακόλουθους άξονες:

- στην ηθική και δίκαιη οικονομική πρόοδο της Εταιρίας και της κοινωνίας με τη δημιουργία ισόρροπου κοινωνικού προϊόντος.
- στην προώθηση της καινοτομίας, στη δημιουργία διανοητικού κεφαλαίου και στην ανάπτυξη κοινωνικής/περιβαλλοντικής καινοτομίας.
- στην αφομοίωση των αρχών της Εταιρικής Διακυβέρνησης για την επίτευξη οικονομικού οφέλους.
- στην προστασία και το σεβασμό του ανθρώπινου κεφαλαίου με την εκπαίδευση, την προστασία της υγείας και της ασφάλειας, την προώθηση του ομαδικού πνεύματος, την ενίσχυση της δημιουργικότητας, τη διασφάλιση της αξιοκρατίας και τη συμμόρφωση με διάφορους κώδικες ηθικής και εργατικής δεοντολογίας.
- στην προστασία και στο σεβασμό του φυσικού περιβάλλοντος με την υλοποίηση περιβαλλοντικών προγραμμάτων για τη συνεχή βελτίωση της εταιρικής περιβαλλοντικής επίδοσης και τη συμμόρφωση της με τις απαιτήσεις της περιβαλλοντικής νομοθεσίας.
- στη διάδοση των περιβαλλοντικών και των κοινωνικών αρχών κατά μήκος της εφοδιαστικής αλυσίδας.
- στο σεβασμό των τοπικών κοινωνιών με την προώθηση περιβαλλοντικών και κοινωνικών δράσεων και το σεβασμό των τοπικών φυσικών πόρων.

#### **A. Το επιχειρηματικό μοντέλο**

Το επιχειρηματικό μοντέλο της ΕΛΙΝΟΙΛ Α.Ε. επικεντρώνεται στην ικανοποίηση των απαιτήσεων των κοινωνικών εταίρων της. Σε αυτή τη λογική, η Εταιρία σέβεται, μεταξύ άλλων, τους πελάτες της, τους εργαζόμενους της, τους προμηθευτές της, το κράτος, τους μετόχους της, το πιστωτικό σύστημα, τους επενδυτές και τις τοπικές κοινωνίες. Η πρόταση αξίας της Εταιρίας αφορά τους κοινωνικούς εταίρους για την απρόσκοπτη τροφοδότηση με σεβασμό στο φυσικό περιβάλλον και στον άνθρωπο. Η Εταιρία φροντίζει κατά μήκος της εφοδιαστικής αλυσίδας να ελαχιστοποιεί τις επιπτώσεις στο φυσικό περιβάλλον και την κοινωνία, να διασφαλίζει την ασφαλή και την έγκαιρη μεταφορά καυσίμων.

Η Εταιρία επενδύει στους πόρους της, την τεχνογνωσία και το ανθρώπινο δυναμικό της, που είναι αναγκαίο μαζί με τους βασικούς συνεργάτες, για την επιτυχή μεταφορά, αποθήκευση και πώληση των καυσίμων. Εξαιρετικό ενδιαφέρον προσδίδεται από την Εταιρία στους πελάτες της και τις ανάγκες τους, στον εντοπισμό των νέων τάσεων που διαμορφώνονται στην αγορά καυσίμων και στη διαμόρφωση καλών σχέσεων με όλους του κοινωνικούς εταίρους της. Το μοντέλο της Εταιρίας σχηματικά αναπαρίσταται στον ακόλουθο καμβά στρατηγικών.



Σχήμα: Καμβάς Στρατηγικών

## Πολιτικές Ποιότητας και Πρότυπα Ποιότητας

Στο πλαίσιο της υλοποίησης των στόχων του οράματος και σε εναρμόνιση με το επιχειρηματικό μοντέλο, η ΕΛΙΝΟΙΛ Α.Ε. έχει υιοθετήσει μια σειρά από πρότυπα ποιότητας για τη δημιουργία αξίας στους κοινωνικούς εταίρους της, την προστασία του φυσικού περιβάλλοντος, την προώθηση της επιχειρηματικής ηθικής και της κοινωνικής ευθυδικίας. Αυτές οι στρατηγικές εφαρμόζονται κατά μήκος της εφοδιαστικής αλυσίδας και σε όλες τις δραστηριότητες της Εταιρίας.

Για την προστασία του φυσικού περιβάλλοντος και το σεβασμό των εργαζομένων, όλες οι δραστηριότητες της ΕΛΙΝΟΙΛ Α.Ε. έχουν εναρμονιστεί με τις αξίες της αειφόρου ανάπτυξης και των βασικών σημείων της Ατζέντας 2030 για τους 17 στόχους της αειφόρου ανάπτυξης. Για να υπηρετηθούν με συνέπεια αυτές οι αξίες μια σειρά από πρωτόκολλα έχουν σχεδιαστεί κυρίως για να εξασφαλιστεί η αξιοπιστία των πολιτικών εντός των κοινωνικών εταίρων και να διαμορφωθούν συγκεκριμένες και συστηματικές διαδικασίες για την υλοποίηση των αντίστοιχων στρατηγικών. Αυτές οι ενέργειες της Εταιρίας εναρμονίζονται με τις νέες ευρωπαϊκές πολιτικές για την ηθική πληροφόρηση των καταναλωτών στα περιβαλλοντικά και κοινωνικά ζητήματα (αποφυγή greenwashing σύμφωνα με την νέα οδηγία της Ε.Ε., New Consumer Agenda: European Commission to empower consumers to become the driver of transition Brussels, 13 November 2020), τη διασφάλιση και την προστασία των τραπεζικών ιδρυμάτων από την αποφυγή μεταφοράς περιβαλλοντικών και κοινωνικών κινδύνων στους ισολογισμούς τους (Οδηγία 2019/Ε.Ε.) και την προστασία των επενδυτών από τυχόν παραβάσεις σε κοινωνικά και περιβαλλοντικά ζητήματα (οδηγία Taxonomy 2020/852 της Ε.Ε.).

Για την αντιμετώπιση των προαναφερόμενων θεμάτων, η ΕΛΙΝΟΙΛ Α.Ε. έχει σχεδιάσει πολιτικές και έχει υιοθετήσει διεθνώς αναγνωρισμένα πρότυπα διαχείρισης με σκοπό να εξασφαλίσει τη μέγιστη διαφάνεια και να ενδυναμώσει την εμπιστοσύνη των κοινωνικών εταίρων της. Ορισμένες από τις κυριότερες και

αξιοσημείωτες πολιτικές και πρότυπα που υιοθετούνται από την Εταιρία στο πλαίσιο της αειφόρου ανάπτυξης είναι:

- Πολιτική κατά της διαφθοράς και της δωροδοκίας (διαθέσιμη στην διαδικτυακή σελίδα της Εταιρίας: Politiki\_kata\_tis\_diafthoras\_kai\_tis\_dwrodokias.pdf (elin.gr),
- Πολιτική Περιβάλλοντος (διαθέσιμη στη διαδικτυακή σελίδα της Εταιρίας: Politiki\_perivallontos.pdf (elin.gr))
- Πολιτική Ποιότητας (διαθέσιμη στη διαδικτυακή σελίδα της Εταιρίας: Politiki\_poiotitas.pdf (elin.gr))
- Πολιτική Ασφάλειας και Υγείας (διαθέσιμη στη διαδικτυακή σελίδα της Εταιρίας: politiki\_igias\_kai\_asfalias.pdf (elin.gr)
- Πολιτική Αποδοχών (διαθέσιμη στην διαδικτυακή σελίδα της Εταιρίας: [https://www.elin.gr/wp-content/uploads/2020/07/politiki\\_apodochon\\_ekdosi\\_1h\\_12.07.2019.pdf](https://www.elin.gr/wp-content/uploads/2020/07/politiki_apodochon_ekdosi_1h_12.07.2019.pdf))
- Πολιτική Ασφάλειας Πληροφοριών
- Πολιτικής Προστασίας Προσωπικών δεδομένων
- Πολιτική COOKIES

Για να διασφαλίσει θέματα δέουσας επιμέλειας, η ΕΛΙΝΟΙΛ Α.Ε. έχει συμμορφωθεί με μια σειρά προτύπων ποιότητας. Συγκεκριμένα ορισμένα από τα πρότυπα που έχει πιστοποιηθεί η Εταιρία είναι:

- Σύστημα Διαχείρισης Ποιότητας, σύμφωνα με το πρότυπο ISO 9001:2015.
- Σύστημα Περιβαλλοντικής Διαχείρισης, σύμφωνα με το πρότυπο ISO 14001:2015.
- Σύστημα Υγείας και Ασφάλειας στην εργασία, σύμφωνα με το πρότυπο ISO 45001:2018.
- Σύστημα Διαχείρισης Ποιότητας Καυσίμων ISO 3170-1
- Σύστημα διαχείρισης κατά της δωροδοκίας ISO 37001: 2016

Τα αποτελέσματα των πολιτικών και των προτύπων που υιοθετεί η ΕΛΙΝΟΙΛ Α.Ε. επιδιώκουν να ενδυναμώσουν και να διατηρήσουν το επιτυχημένο επιχειρηματικό μοντέλο της, το οποίο επιφέρει ισχυρά οικονομικά αποτελέσματα και θέτει ισχυρά θεμέλια για μελλοντική οικονομική απόδοση κι ευημερία. Η ενεργητική οικονομική στρατηγική, η συνεχής επένδυση στο ανθρώπινο δυναμικό, η προστασία του φυσικού περιβάλλοντος και ο σεβασμός για την κοινωνία εξασφαλίζουν την υπεύθυνη ανάπτυξη της ΕΛΙΝΟΙΛ Α.Ε.

## **B. Μη Χρηματοοικονομικοί κίνδυνοι**

### **B.1 Κανονιστικοί περιβαλλοντικοί και κοινωνικοί κίνδυνοι**

Η ΕΛΙΝΟΙΛ Α.Ε. τόσο μέσω του νομικού τμήματος αλλά και των τμημάτων που ασχολούνται με την προστασία του φυσικού περιβάλλοντος και τα ζητήματα ανθρωπίνων πόρων παρακολουθούν συστηματικά τη σχετική νομοθεσία ώστε να εναρμονίσουν τη λειτουργία της Εταιρίας με τη σχετική νομοθεσία. Για την επιτυχή παρακολούθηση τόσο της περιβαλλοντικής νομοθεσίας όσο και των ρυθμίσεων για την υγεία και την ασφάλεια της εργασίας, πραγματοποιείται μέσω των προτύπων ISO 14001: 2015 και ISO 45001: 2018, η αρχική

επισκόπηση και παρακολούθηση της κείμενης νομοθεσίας, των δεσμεύσεων της Εταιρίας και η ανάλυση των πρακτικών που υιοθετεί η Εταιρία για να εναρμονιστεί με τη νομοθεσία.

**B2 Φυσικοί κίνδυνοι:** για την αποφυγή φυσικών κινδύνων και ασφαλώς χρηματοοικονομικών κινδύνων, η ΕΛΙΝΟΙΛ Α.Ε. έχει προάγει μεθόδους για την παρακολούθηση της εξυπηρέτησης των πελατών με τις υπηρεσίες της ΕΛΙΝ yachting, εξασφαλίζοντας κάθε βήμα της τροφοδοσίας των σκαφών που πραγματοποιείται βασιζόμενη στην αναγκαία προφύλαξη τόσο για την προστασία των δικαιωμάτων του πελάτη όσο και την προστασία του φυσικού περιβάλλοντος, αποφεύγοντας κινδύνους θαλάσσιας ρύπανσης.

**B3 Κίνδυνοι φήμης:** Η ΕΛΙΝΟΙΛ Α.Ε. πιστοποιείται με επίσημα πρότυπα για το περιβάλλον και την υγεία και ασφάλεια της εργασίας καθώς έχει επίσης αναπτύξει, όπως προαναφέρθηκε, μια σειρά από πολιτικές για τους πελάτες, τους εργαζομένους, το περιβάλλον, τις αμοιβές του προσωπικού, την εξέλιξη, την αποφυγή δωροδοκίας και εν γένει την ποιοτική λειτουργία της Εταιρίας με σκοπό να διασφαλίσει τη φήμη της μεταξύ των κοινωνικών εταίρων διαμέσου πιστοποιημένων προτύπων από ανεξάρτητους φορείς.

**B4 Δικαστικοί κίνδυνοι:** Η ΕΛΙΝΟΙΛ Α.Ε. εναρμονίζεται με τη νομοθεσία για να αποφύγει δικαστικές διαμάχες και πρόστιμα που αφορούν το φυσικό περιβάλλον και την υγεία και την ασφάλεια.

**B5 Κίνδυνοι περιβαλλοντικών ατυχημάτων:** Η ΕΛΙΝΟΙΛ Α.Ε. εναρμονίζεται με τις ευρωπαϊκές και ελληνικές νομοθεσίες όπως SEVESO III (λ.χ. στις εγκαταστάσεις στην Αγριά Βόλου) για την αποφυγή τυχόν ατυχημάτων που θα επιφέρουν αρνητικές επιπτώσεις στο φυσικό περιβάλλον και την κοινωνία, καθώς επίσης και τα συνεπαγόμενα υψηλά πρόστιμα και κόστη αποκατάστασης του φυσικού περιβάλλοντος.

**B6 Περιβαλλοντικοί κίνδυνοι εφοδιαστικής αλυσίδας:** Για την απρόσκοπτη μεταφορά καυσίμων από τις θαλάσσιες οδούς, η ΕΛΙΝΟΙΛ Α.Ε. μεταφέρει καύσιμα με πλοία τα οποία ακολουθούν πρότυπα και πιστοποιήσεις για την αποφυγή της θαλάσσιας ρύπανσης. Τα πλοία πιστοποιούνται σχετικά με τη ΣΥΜΒΑΣΗ ΓΙΑ ΤΗΝ ΑΣΦΑΛΕΙΑ ΤΗΣ ΑΝΘΡΩΠΙΝΗΣ ΖΩΗΣ ΘΑΛΑΣΣΑ ΤΟΥ 1974 (Hellenic Lloyd's). Για την απρόσκοπτη λειτουργία η εταιρία έχει αναλάβει αρκετές πρωτοβουλίες καθώς έχει αναπτύξει μεθοδολογία για να εκτιμήσει το βαθμό διακινδύνευσης κατά μήκος της εφοδιαστικής αλυσίδας. Ο βαθμός διακινδύνευσης παρουσιάζεται στον ακόλουθο Πίνακα.

**Πίνακας:** Διακινδύνευσης Εφοδιαστικής Αλυσίδας

	Πιθανότητα Συμβεί	να	Σημαντικότητα Συνεπειών	Συνολική Σημαντικότητα
Ελλείμματα κατά την παράδοση	3		1	3
Πρόστιμα από Κρατικές Υπηρεσίες	1		3	3
Πρόκληση τροχαίου	1		3	3
Αρνητική δημοσιότητα	1		3	3
Μίγματα	1		2	2
Προβλήματα ποιότητας	1		2	2
Ρύπανση του περιβάλλοντος	1		2	2
Παραλαβή αντικανονικού προϊόντος από Δρια	1		2	2
Ζημιές προς τρίτους	1		2	2
Προβλήματα τελικών καταναλωτών	1		1	1
1: Χαμηλή	2: Μεσαία		3: Υψηλή	



Όπως εμφανίζεται στον Πίνακα, η ΕΛΙΝΟΙΛ Α.Ε. προσδίδει εξαιρετική έμφαση στα ελλείμματα κατά την παράδοση (οφείλεται σε εξωτερικούς παράγοντες), πρόστιμα από κρατικές υπηρεσίες, πρόκληση τροχαίου, και αρνητική δημοσιότητα παρόλο που η πιθανότητα να συμβεί εκτιμάται πολύ μικρή. Για αυτό το λόγο, ποικίλες πολιτικές και στρατηγικές έχουν υιοθετηθεί και έχουν αναπτυχθεί στο Εγχειρίδιο Ποιότητας για την πολιτική επαρκών προμηθειών ώστε να μηδενιστεί ο βαθμός διακινδύνευσης της Εταιρίας και όλων των κοινωνικών εταίρων που άμεσα ή έμμεσα συνεργάζονται με αυτή.

Η ΕΛΙΝΟΙΛ Α.Ε. για την αντιμετώπιση καταστάσεων έκτακτης ανάγκης έχει εφαρμόσει μέσω του ISO 14001: 2015 ολοκληρωμένο σχέδιο ενεργειών πρόληψης και περιορισμού των δυσμενών περιβαλλοντικών επιπτώσεων από καταστάσεις έκτακτης ανάγκης, περιοδικές ασκήσεις, κατάρτιση των κοινωνικών εταίρων. Ειδικότερα, έχουν καταρτιστεί σχέδια έκτακτης ανάγκης για τις υποδομές της Εταιρίας όπως είναι το σχέδιο από τις 12-4-2019 για την αντιμετώπιση πυρκαγιάς, διαρροής καυσίμων, ακραίων καιρικών φαινομένων, δολιοφθορά, σεισμός, και σχέδιο έκτακτης ανάγκης για τα Κεντρικά Γραφεία από το 2017. Για τις εγκαταστάσεις του Πόρτο Λάγους έχει αναπτυχθεί σχέδιο αντιμετώπισης διαρροής πετρελαιοειδών από τις 16-7-2012 το οποίο επικαιροποιήθηκε στις 29-01-2020. Επίσης, η Εταιρία εφαρμόζει ασκήσεις για την αντιμετώπιση εικονικών περιστατικών ρύπανσης από πετρελαιοειδή με προσωρινή διακοπή λειτουργίας, διαρροής, και θαλάσσιας ρύπανσης. Έχουν πραγματοποιηθεί επίσης ασκήσεις έκτακτης ανάγκης σεισμού και εκκένωσης εγκαταστάσεων στις 14-02-2020, σχέδιο αντιμετώπισης διαρροής πετρελαιοειδών στις εγκαταστάσεις του Βόλου από τις 2-10-2018, άσκηση αντιμετώπισης πυρκαγιάς και εκκένωσης στις εγκαταστάσεις του Ασπροπύργου στις 24-4-2019 και άσκηση SEVESO διπλού σεναρίου στις ίδιες εγκαταστάσεις στις 19-6-2019 και, τέλος, άσκηση θαλάσσιας ρύπανσης στην προβλήτα εγκατάστασης της ΕΛΙΝΟΙΛ Α.Ε. στην Αγριά Βόλου στις 02-07-2019.

## Γ. Χρηματοοικονομικοί (ΧΔΕ) και μη χρηματοοικονομικοί δείκτες επίδοσης (ΜΧΔΕ)

### Γ.1 Χρηματοοικονομικοί δείκτες (ΧΔΕ)

Η ενότητα παρουσιάζει μια σύνοψη των χρηματοοικονομικών δεικτών περιβαλλοντικού κόστους της Εταιρίας.

#### Πίνακας: Περιβαλλοντικά προγράμματα

Περιβαλλοντικά Προγράμματα	Δράσεις	Κόστος (€)
1	Αντικατάσταση Στόλου Βυτίων	3.100.000
2	Αντικατάσταση λαμπτήρων με led	9.620,00
3	Περιβαλλοντική Πιστοποίηση	5.400
4	Συστήματα εισροών - εκροών	3.000.000

### Γ.2 Μη Χρηματοοικονομικοί δείκτες (ΜΧΔΕ)

Η ενότητα των μη χρηματοοικονομικών δεικτών περιλαμβάνει δείκτες που αφορούν ζητήματα προστασίας του φυσικού περιβάλλοντος και σεβασμού του ανθρώπινου δυναμικού. Στον παρακάτω Πίνακα παρουσιάζεται η κατανομή των εργαζομένων κατά ηλικία και φύλο. Φαίνεται πως οι άνδρες αποτελούν το 75% του εργατικού

δυναμικού της Εταιρίας το 2020. Οι περισσότεροι εργαζόμενοι είναι μεταξύ των 30 και 50 ετών ενώ το 86% του διοικητικού συμβουλίου αποτελείται από άνδρες.

**Πίνακας:** Κατανομή των εργαζομένων κατά ηλικία και φύλο

Κατανομή εργαζομένων ανά φύλο 2019		Κατανομή εργαζομένων ανά φύλο 2020		Ηλικιακή κατανομή εργαζομένων 2019		Ηλικιακή κατανομή εργαζομένων 2020		Διοικητικό Συμβούλιο	
Άνδρες	176 (75%)	Άνδρες	170 (74%)	< 30 ετών	24 (10%)	< 30 ετών	25 (11%)	Άνδρες	6 (86%)
Γυναίκες	58 (25%)	Γυναίκες	60 (26%)	30 - 50 ετών	121 (52%)	30- 50 ετών	120 (52%)	Γυναίκες	1 (14%)
Σύνολο	234	Σύνολο	230	> 50 ετών	89 (38%)	> 50 ετών	85 (37%)	Σύνολο	7

Ο ακόλουθος Πίνακας αφορά δείκτες υγείας και ασφάλειας της εργασίας κατά λειτουργία της Εταιρίας.

**Πίνακας:** Δεικτών Υγείας και Ασφάλειας

Δείκτες	2020	2019
Δείκτης συχνότητας συμβάντων (LTIR)	0	0
Δείκτης σοβαρότητας συμβάντων (SR)	3	3
Θανατηφόρα συμβάντα	0	0

**LTIR:** Lost time incident rate (αριθμός περιστατικών/συμβάντων ασφαλείας με απουσία από την εργασία ενός πλήρους ωραρίου ανά  $10^6$  ωρών εργασίας)

**SR:** Severity rate (αριθμός ημερών απουσίας ανά  $10^6$  ωρών εργασίας)

Ο ακόλουθος Πίνακας παρουσιάζει την κατανάλωση ενέργειας και τις εκπομπές διοξειδίου του άνθρακα που επιτυγχάνει η Εταιρία σε όλες τις εγκαταστάσεις της. Σημειώνεται πως η κατανάλωση ενέργειας και ισοδύναμα διοξειδίου του άνθρακα μειώθηκαν κατά 3% σε σχέση με το 2019.

**Πίνακας:** Κατανάλωση ηλεκτρικής ενέργειας και εκπομπές CO<sub>2</sub>

kWh	Πρωτογενής Ενέργεια	kWh/m <sup>2</sup>	Πρωτογενής Ενέργεια/m <sup>2</sup>	CO <sub>2</sub> (kgCO <sub>2</sub> /kWh)
428641,9	1157333,1	2223,008	6002,12252	340342

Ο ακόλουθος Πίνακας παρουσιάζει τις ποσότητες και το είδος των αποβλήτων που παράγονται στις εγκαταστάσεις της Εταιρίας.

**Πίνακας:** Πρακτικές και ποσότητες διαχείρισης αποβλήτων

Πρακτική διαχείρισης	Ποσότητα (t)	Είδος αποβλήτου
Ανάκτηση/ διάθεση αποβλήτων εκτός της Εγκατάστασης	0,730	συσκευασίες που περιέχουν κατάλοιπα επικινδύνων ουσιών ή έχουν μολυνθεί από αυτές
Ανάκτηση/ διάθεση αποβλήτων εκτός της Εγκατάστασης	11,410	σίδηρος και χάλυβας
Ανάκτηση/ διάθεση αποβλήτων εκτός της Εγκατάστασης	4,933	απόβλητα που περιέχουν πετρέλαιο
Ανάκτηση/ διάθεση αποβλήτων εκτός της Εγκατάστασης	0,545	συσκευασίες που περιέχουν κατάλοιπα επικινδύνων ουσιών ή έχουν μολυνθεί από αυτές
Αποθήκευση αποβλήτων εντός της Εγκατάστασης (Προκαταρκτική αποθήκευση)	0,030	απορροφητικά υλικά, υλικά φίλτρων (περιλαμβανομένων των φίλτρων ελαίου που δεν προδιαγράφονται άλλως), υφάσματα σκουπίσματος, προστατευτικός ρουχισμός που έχουν μολυνθεί από επικίνδυνες ουσίες
Αποθήκευση αποβλήτων εντός της Εγκατάστασης (Προκαταρκτική αποθήκευση)	0,150	μπαταρίες μολύβδου
Αποθήκευση αποβλήτων εντός της Εγκατάστασης (Προκαταρκτική αποθήκευση)	0,300	συσκευασίες που περιέχουν κατάλοιπα επικινδύνων ουσιών ή έχουν μολυνθεί από αυτές
Αποθήκευση αποβλήτων εντός της Εγκατάστασης (Προκαταρκτική αποθήκευση)	0,000	λαιώδη ύδατα από διαχωριστές ελαίου/νερού

Ο ακόλουθος Πίνακας παρουσιάζει τις μετρήσεις θορύβων για τις εγκαταστάσεις της Εταιρίας.

#### Πίνακας: Ύψος θορύβου στις εγκαταστάσεις της Εταιρίας

	Μετρήσεις Θορύβων		
	Θέση	Leq(dBA)	Time(min)
Αγριά Βόλου	1	58.5	5.0
	2	53.9	5.0
	3	53.8	5.0
	4	57.5	5.0
	5	54.8	5.0
Πόρτο Λάγος	1	49.8	5.0
	2	47.1	5.0
	3	57.9	5.0
	4	59.0	5.0
Ασπρόπυργος	1	55.2	5.0
	2	53.5	5.0
	3	59.9	5.0
	4	53.6	5.0
	5	60.1	5.0

#### Δ. Περιβαλλοντικά θέματα

Η εταιρία ΕΛΙΝΟΙΛ Α.Ε δίνει ιδιαίτερη έμφαση στην προστασία του φυσικού περιβάλλοντος με σκοπό να βελτιώσει το περιβαλλοντικό της αποτύπωμα και να ικανοποιήσει τις σημερινές και μελλοντικές ανάγκες λειτουργίας της δίχως να διακυβεύει την ικανότητα των κοινωνικών εταίρων να ικανοποιήσουν τις δικές τους λειτουργικές ανάγκες. Σε αυτή τη λογική, η στρατηγική για το περιβάλλον εναρμονίζεται με τη θεμελιώδη στρατηγική του κλάδου των πετρελαιοειδών και των εξορυκτικών εταιριών παγκοσμίως που επικεντρώνεται στην της εξασφάλισης της «κοινωνικής άδειας λειτουργίας».

Ορισμένοι από τους κύριους στόχους της περιβαλλοντικής πολιτικής της είναι η συστηματική παρακολούθηση και εναρμόνιση της λειτουργίας της με την ενωσιακή και εθνική περιβαλλοντική νομοθεσία. Κύριο μέλημα της Εταιρίας είναι να ελέγχει σε τακτική και συστηματική βάση τις άδειες που είναι αναγκαίες σε θέματα προστασίας του φυσικού περιβάλλοντος. Η Εταιρία συμμορφώνεται με το Νόμο 4342/2015 για την ενεργειακή απόδοση της λειτουργίας της. Η επίτευξη του στόχου εξοικονόμησης ενέργειας επιτυγχάνεται με τη βοήθεια ενημερωτικών και τεχνικών δράσεων όπως η διανομή φυλλαδίων οικονομικής οδήγησης στον τελικό καταναλωτή μέσω των πρατηρίων και η προώθηση καυσίμων και λιπαντικών υψηλής ενεργειακής απόδοσης. Επίσης, οι εγκαταστάσεις της ΕΛΙΝΟΙΛ έχουν εναρμονιστεί και συμμορφώνονται πλήρως με τα διαλαμβανόμενα στην υπ' αριθμ. οικ. 10245/713/97 κοινή υπουργική απόφαση «*Μέτρα και όροι για τον έλεγχο των εκπομπών πτητικών οργανικών ουσιών (VOC) που προέρχονται από την αποθήκευση βενζίνης και τη διάθεσή της από τις τερματικές εγκαταστάσεις στους σταθμούς διανομής καυσίμων*». Όλες οι εγκαταστάσεις της Εταιρίας είναι εξοπλισμένες με σύγχρονη Μονάδα Ανάκτησης Ατμών (VRU).

Άλλες αναγκαίες ρυθμίσεις με τις οποίες εναρμονίζεται η Εταιρία είναι η ΚΥΑ 172058/2016 (ΦΕΚ 354/Β'/17-02-2016) σε συμμόρφωση με τις διατάξεις της Οδηγίας 2012/18/ΕΕ (SEVESO III) για την πρόληψη και περιορισμό των συνεπειών στην ανθρώπινη υγεία και το φυσικό περιβάλλον από ενδεχόμενα ατυχήματα σχετιζόμενα με επικίνδυνες ουσίες. Επίσης, η Εταιρία εναρμονίζεται με την Οδηγία (ΕΕ) 2015/652 που υπαγορεύει υποχρεωτικό στόχο μείωσης των εκπομπών CO<sub>2</sub> από τις προμήθειες καυσίμων κατά 6%. Η ΕΛΙΝΟΙΛ Α.Ε. έχει αναπτύξει Σύστημα Διαχείρισης της Αειφορίας Βιοκαυσίμων βάσει του εθελοντικού σχήματος 2BSvs (Biomass Biofuels Sustainability Voluntary Scheme), της Ευρωπαϊκής Οδηγίας 2009/28/ΕΕ όπως έχει τροποποιηθεί και ισχύει και η οποία ενσωματώθηκε στο εθνικό δίκαιο με τον Ν. 4062/2012 και την Υ.Α. 175700/2016. Η Εταιρία ελέγχθηκε από τον φορέα πιστοποίησης Bureau Veritas και έλαβε την πιστοποίηση Αειφορίας Βιομάζας και Βιοκαυσίμων.

Σε ξεχωριστή θέση τοποθετεί η ΕΛΙΝΟΙΛ Α.Ε τη διαδικασία προσδιορισμού, ανάλυσης και αξιολόγησης των περιβαλλοντικών πτυχών και το σχεδιασμό πρακτικών για την αντιμετώπιση κρίσιμων και δυσμενών περιβαλλοντικών επιπτώσεων της λειτουργίας τους. Εξαιρετική σπουδαιότητα δίνεται στην εξοικονόμηση φυσικών πόρων και μεριμνά για τη διαρκή εκπαίδευση, επιμόρφωση και παρακίνηση του ανθρώπινου δυναμικού της σε θέματα περιβαλλοντικής διαχείρισης. Σε εναρμόνιση με το όραμα της εταιρίας και το επιχειρηματικό μοντέλο, ενημερώνει τους κοινωνικούς εταίρους όπως εργολάβους, προμηθευτές και συνεργάτες σχετικά με την περιβαλλοντική πολιτική και αποβλέπει στην εναρμόνιση της λειτουργίας τους με τις κύριες συνιστώσες της περιβαλλοντικής πολιτικής της.

Στοχεύει στη συνεχή και στην συστηματική βελτίωση της περιβαλλοντικής της επίδοσης με την υλοποίηση Συστήματος Περιβαλλοντικής Διαχείρισης το οποίο πιστοποιείται κατά ISO 14001:2015. Σημειώνεται πως σε ετήσια βάση, η Εταιρία εκπαιδεύει και ενημερώνει το προσωπικό της για ζητήματα αειφορίας που για το 2020 πραγματοποιήθηκαν συνολικά 223 ώρες εκπαίδευσης και το 2019 ήταν 448 ώρες. Ο αριθμός ωρών εκπαίδευσης ανά εργαζόμενο μεταφράζεται σε 2,21 ώρες/ εργαζόμενο και αναλυτικά παρουσιάζονται στον ακόλουθο Πίνακα.

**Πίνακας: Ωρες εκπαίδευσης ανά εγκατάσταση**

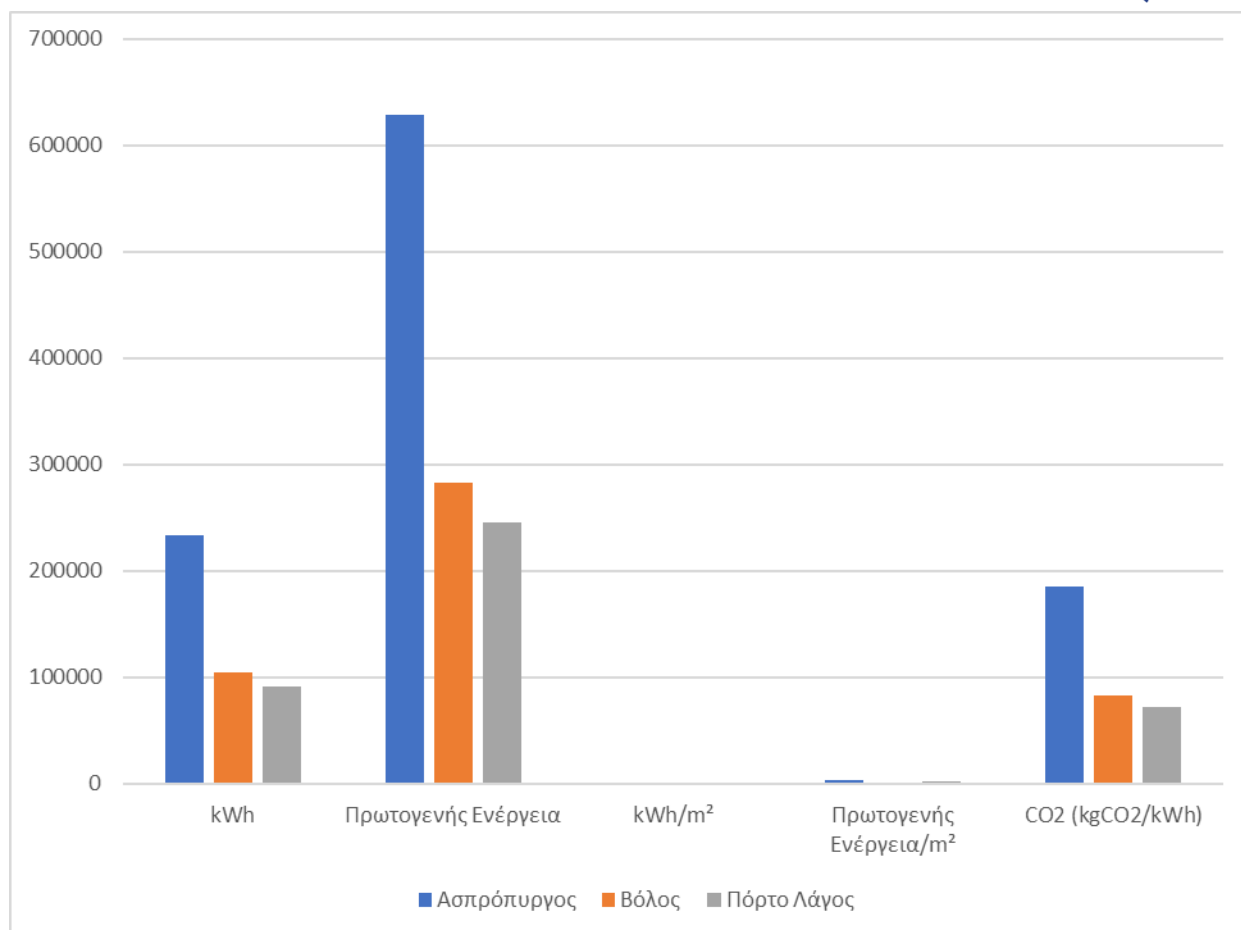
<b>Εγκαταστάσεις</b>	<b>Αριθμός Ωρών</b>
Κεντρικά γραφεία	115
Γραφεία Θεσσαλονίκης	17
Ασπρόπυργος	48
Πόρτο Λάγος	12
Αγριά Βόλου	9
Οδηγοί Ι.Χ.	20

Η ΕΛΙΝΟΙΛ Α.Ε. έχει υιοθετήσει μια ολιστική προσέγγιση για την αντιμετώπιση των περιβαλλοντικών ζητημάτων με την παρακολούθηση των ακόλουθων περιβαλλοντικών πτυχών που παρουσιάζονται στο ακόλουθο Πίνακα.

**Πίνακας: Περιβαλλοντικές πτυχές**

<b>Περιβαλλοντικές πτυχές</b>	<b>Στόχοι</b>
Ηχορύπανση	Μείωση της ηχορύπανσης στις εγκαταστάσεις, στα δεξαμενόπλοια, στα βυτιοφόρα και στις αντλίες.
Θαλάσσια Ρύπανση	Πρόληψη αποφυγής διαρροής καυσίμου από μεταφορές στη θάλασσα ή από ατυχήματα.
Στερεά απόβλητα	Διαχείριση αποβλήτων αμμοβολής, ηλεκτρικών μπαταριών, στουπιά, ανακύκλωση scrap, αστικά απορρίμματα, ενεργός άνθρακας (τελική διάθεση μετά το τέλος του χρόνου ζωής του) κατανάλωση πετρελαίου για Η/Ζ, ιλύς πυθμένα δεξαμενών.
Υγρά απόβλητα	Υγρά απόβλητα προσωπικού, υγρά απόβλητα από λειτουργία πυρόσβεσης, αφρός πυρόσβεσης, βαφές, κατανάλωση νερού.
Αέριοι ρύποι	Αέριες εκπομπές βαφών, αέριες εκπομπές Η/Ζ, καυσαέρια σε βυτιοφόρο, αέριες εκπομπές σε δεξαμενόπλοια, και αέριες εκπομπές σε βάρκες.
Κατανάλωση ενέργειας	Κατανάλωση kWh για τη λειτουργία της Εταιρίας.
Κατανάλωση φυσικών πόρων	Κατανάλωση καυσίμων δεξαμενόπλοιων και βαρκών, ανταλλακτικά υλικά συντήρησης και συσκευασίας.
Επικίνδυνα υλικά	Πτητικές οργανικές ενώσεις (μέτρηση αμπαριού Δ/Π), απώλειες πτητικών ΗC, χρήση χρωμάτων βαφής.
Διαρροή καυσίμων	Ατυχήματα από διαρροή βενζίνης (υπερχειλίση δεξαμενής), διαρροή πετρελαίου (υπερχειλίση δεξαμενής), διαρροή από τον πυθμένα των ΔΞ, διαρροές καυσίμου βυτιοφόρου, διαρροή καυσίμου (ατυχήματα/ υπερχειλίση), διαρροή υγρών, ατυχήματα και διαρροές χρωμάτων.

Ειδικότερα, η ΕΛΙΝΟΙΛ Α.Ε. καταβάλλει προσπάθειες για τη μείωση της κατανάλωσης ενέργειας και των ισοδύναμων διοξειδίου του άνθρακα. Στο ακόλουθο Σχήμα παρουσιάζονται οι αντίστοιχες καταναλώσεις ενέργειας στις εγκαταστάσεις του Ασπροπύργου, του Βόλου και του Πόρτο Λάγους.



**Σχήμα:** Κατανάλωση Ενέργειας και εκπομπές διοξειδίου του άνθρακα ανά εγκατάσταση

Ο μέσος όρος του ήχου υπολογίζεται σε 55,32857143 Leq(dBA) σε όλες τις εγκαταστάσεις της εταιρίας. Τέλος, η Εταιρία έχει επενδύσει στη χρήση φιλικών προς το περιβάλλον υλικών όπως είναι:

- 1) MultiTEC Hybrid Coolant (G13) – Αντιψυκτικό υβριδικής τεχνολογίας με ποσοστό (τουλάχιστον 9% γλυκερίνης).
2. GreaseTEC CSX 2 – Γράσσο σύμπλοκο ασβεστίου .
3. HeavyTEC Compressor S-DE ISO 100 - Λιπαντικό βάσεως φωσφορικού εστέρα .
4. HeavyTEC Compressor S-DE ISO 68 - Λιπαντικό βάσεως φωσφορικού εστέρα .
5. HeavyTEC White Oil M 15 – Φαρμακευτικό λιπαντικό υψηλής καθαρότητας .
6. HeavyTEC White Oil M 68 – Φαρμακευτικό λιπαντικό υψηλής καθαρότητας .

## Ε. Εργασιακά θέματα

Η ΕΛΙΝΟΙΛ τοποθετεί τον άνθρωπο, είτε αποτελεί τμήμα του προσωπικού της είτε αποτελεί τμήμα των κοινωνικών εταίρων, στην καρδιά του στρατηγικού σχεδιασμού, της επιχειρηματικής φιλοσοφίας της και της οργανωσιακής κουλτούρας της. Για τους εργαζόμενους έχει σχεδιάσει αρκετές πολιτικές για την προστασία της υγείας τους και των δικαιωμάτων τους. Αναλυτικότερα, η εταιρία έχει θέσει στόχους για την ασφάλεια των πολιτικών ασφαλείας των πληροφοριών, της πολιτικής προστασίας προσωπικών δεδομένων, για την πολιτική των αποδοχών και την πολιτική ασφαλείας και υγείας. Ειδικότερα, οι στόχοι της εταιρίας γενικά αφορούν τα εξής:

- τη διασφάλιση της υγείας και ασφάλειας των εργαζομένων και των συνεργατών της,
- τη δημιουργία νέων και τη διατήρηση των υφιστάμενων θέσεων εργασίας,
- την παροχή ίσων ευκαιριών και τον σεβασμό των ανθρωπίνων δικαιωμάτων,
- τη συνεχή εκπαίδευση και κατάρτιση των εργαζομένων σε ζητήματα που αφορούν την κύρια δραστηριότητα της Εταιρίας,
- τη διαμόρφωση συνθηκών δίκαιων παροχών των εργαζομένων,

### Ε.1 Υγεία & Ασφάλεια στην Εργασία

Στα ζητήματα υγείας και ασφάλειας της εργασίας, η ΕΛΙΝΟΙΛ Α.Ε. έχει δεσμευτεί με το πρότυπο ISO 45001: 2018 να διασφαλίζει την υγεία και την ασφάλεια της εργασίας των εργαζομένων και να επιτυγχάνει μηδενικά ατυχήματα. Για την επιτυχία των στόχων της, έχει δημιουργήσει ομάδα εργαζομένων για την υγεία και την ασφάλεια της εργασίας για να παρακολουθεί τους στόχους που έχουν σχεδιαστεί στο εγχειρίδιο ποιότητας και στον οδηγό του Συστήματος Διαχείρισης Υγείας & Ασφαλείας στην Εργασία. Έχουν προσδιοριστεί όλοι οι ενδεχόμενοι κίνδυνοι στους χώρους εργασίας και έχουν τεθεί συγκεκριμένοι στόχοι για την προστασία των εργαζομένων. Η λειτουργία της Εταιρίας έχει εναρμονιστεί με την σχετική νομοθεσία για την υγεία και την ασφάλεια της εργασίας.

Οι προτεραιότητες που έχει θέσει η Εταιρία αφορούν την εργασία του προσωπικού στους Η/Υ, την ασφαλή οδήγηση και τη διαχείριση του εργασιακού άγχους. Όσον αφορά τα ατυχήματα, η ΕΛΙΝΟΙΛ Α.Ε. πέτυχε την πλήρη ασφάλεια του προσωπικού αφού μηδένισε τον αριθμό των ατυχημάτων και υιοθέτησε Μέσα Ατομικής Προστασίας για το 100% των εργαζομένων. Η ΕΛΙΝΟΙΛ Α.Ε. καταβάλει προσπάθεια για να ευαισθητοποιήσει, να εκπαιδεύσει και να ενημερώσει τους εργαζομένους της για θέματα υγείας και ασφάλειας με ετήσιο σεμινάριο καθώς και με την ανάρτηση της πολιτικής υγείας και ασφάλειας της εργασίας σε όλα τα γραφεία της. Η ευαισθητοποίηση επεκτείνεται με πρωτοβουλία της Εταιρίας και στους υπόλοιπους κοινωνικούς εταίρους μέσω διαβούλευσης που πραγματοποιεί σε ετήσια βάση. Επίσης, ένα πρόγραμμα συντήρησης των οχημάτων και του ηλεκτρολογικού εξοπλισμού εκτελείται με συστηματικό τρόπο σε τακτά χρονικά διαστήματα για να διασφαλιστεί η υγεία και η ασφάλεια των εργαζομένων.

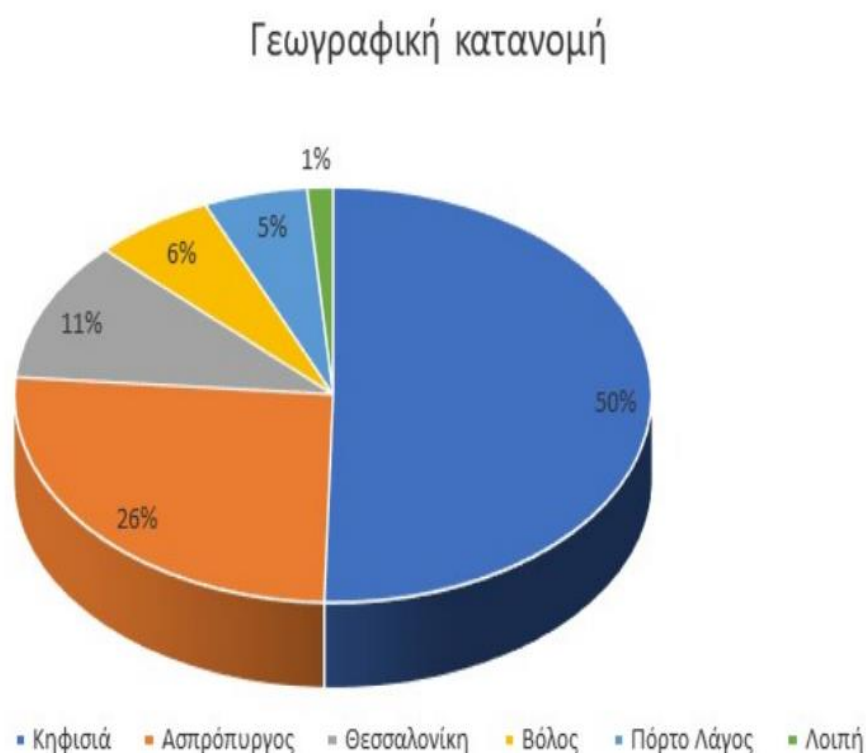
Εν μέσω της πανδημίας, η ΕΛΙΝΟΙΛ Α.Ε. αντιδρώντας ταχύτατα για την εύρυθμη και απρόσκοπτη λειτουργία της ανέπτυξε γενικές οδηγίες και Σχέδιο Διαχείρισης Κρούσματος COVID-19 στο χώρο εργασίας. Οι οδηγίες περιέχουν 6 κατευθύνσεις κυρίως για την προστασία των εργαζομένων εκτός των εγκαταστάσεων της εταιρίας

και εναρμονίζονται με τα πρωτόκολλα του ΕΟΔΥ. Το Σχέδιο Διαχείρισης Κρούσματος COVID-19 παρέχει οδηγίες για τρεις περιπτώσεις:

- Α) Σχέδιο Διαχείρισης Εργαζομένου με Ιστορικό Στενής Επαφής με Ύποπτο Κρούσμα,
- Β) Σχέδιο Διαχείρισης Ύποπτου Κρούσματος Εργαζομένου που Εμφανίζει Συμπτώματα Εκτός Εργασίας,
- Γ) Σχέδιο Διαχείρισης Ύποπτου Κρούσματος Εργαζομένου που Εμφανίζει Συμπτώματα Κατά την Εργασία

## Ε.2 Δημιουργία νέων και διατήρηση των υφιστάμενων θέσεων εργασίας

Η ΕΛΙΝΟΙΛ εξετάζει τακτικά τις διαδικασίες ώστε να προσλάβει νέους εργαζομένους θέλοντας να συμβάλει με αυτό τον τρόπο στην τόνωση της απασχόλησης και να προσθέσει αξία στο τοπικό και εθνικό κοινωνικό προϊόν. Ωστόσο, ο πρώτιστος στόχος της Εταιρίας είναι να διασφαλίσει τις σημερινές θέσεις εργασίας προτού αυξήσει τις θέσεις εργασίας. Έχει τοποθετήσει στη βάση των ανθρωπίνων πόρων την έννοια της ασφάλειας των θέσεων εργασίας για τους εργαζόμενους μιας και ο ανθρώπινος παράγοντας θεωρείται κρίσιμος παράγοντας για την ανάπτυξη νέων καινοτομιών και τη δημιουργία νέου διανοητικού κεφαλαίου (intellectual capital). Για την τόνωση της απασχόλησης, η Εταιρία απασχολεί προσωπικό από διάφορες πόλεις της χώρας όπως φαίνεται στο ακόλουθο Σχήμα.



**Σχήμα:** Γεωγραφική κατανομή του προσωπικού

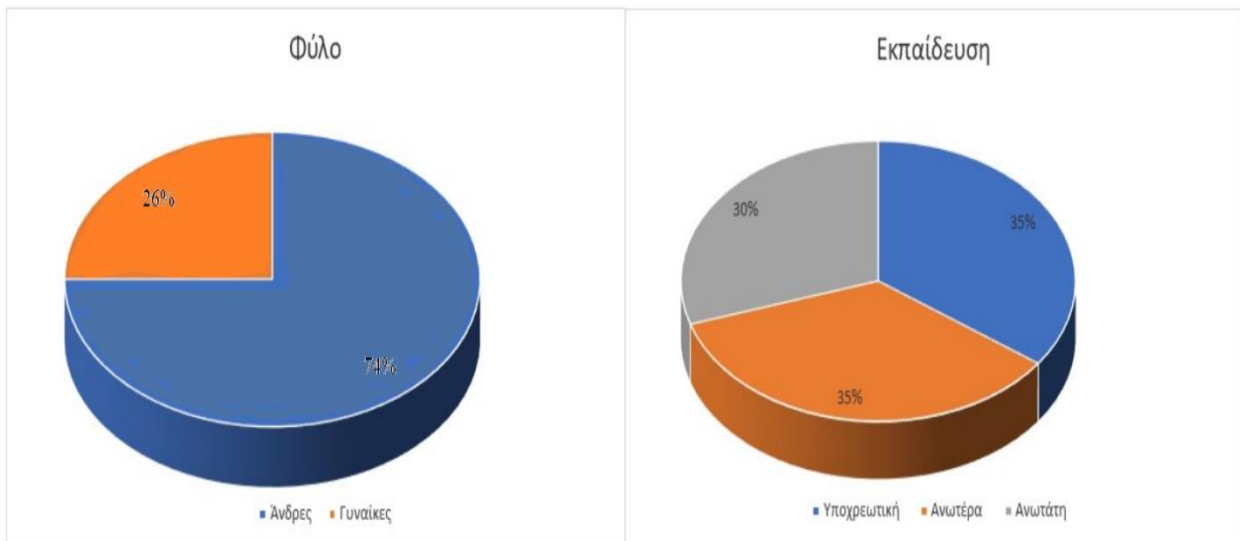


### Ε.3 Παροχή ίσων ευκαιριών και σεβασμός των ανθρωπίνων δικαιωμάτων

Η στρατηγική ίσων ευκαιριών και ο σεβασμός των ανθρωπίνων δικαιωμάτων για το ανθρώπινο δυναμικό αποτελεί βασική προτεραιότητα της ΕΛΙΝΟΙΛ Α.Ε.. Ειδικότερα, η Εταιρία εφαρμόζει σύστημα αξιολόγησης για την απόδοση όλων των υπαλλήλων της, το οποίο έχει κύριο στόχο να αξιολογήσει δίκαια αλλά και να επιτύχει τη διαρκή βελτίωση των δεξιοτήτων του κάθε εργαζομένου. Ασφαλώς, η κύρια αξία της Εταιρίας είναι να διαμορφωθεί εργασιακό περιβάλλον ίσων ευκαιριών δίχως να αφήνει περιθώρια για διακρίσεις μεταξύ των εργαζομένων.

Η ΕΛΙΝΟΙΛ Α.Ε. διαμορφώνει κλίμα σεβασμού και προστασίας των ανθρωπίνων δικαιωμάτων. Τα αποτελέσματα των πολιτικών που έχουν σχεδιαστεί και οι μηχανισμοί ελέγχου της εταιρίας δεν έχουν εντοπίσει περιστατικά παιδικής και εξαναγκαστικής εργασίας, διακρίσεις μελών της ΛΟΑΤΚΙ κοινότητας, μεταξύ των φύλων και δεν έχει σημειωθεί κανένα περιστατικό παραβίασης ανθρωπίνων δικαιωμάτων. Σημειώνεται, πως η ΕΛΙΝΟΙΛ Α.Ε. διεξάγει συστηματικά έρευνες για την ικανοποίηση του ανθρώπινου δυναμικού της, ώστε να χρησιμοποιήσει τις πληροφορίες για να βελτιωθεί και η ίδια η Εταιρία μέσα από τα μέλη της. Παρομοίως, η Εταιρία εκπονεί έρευνες για την ικανοποίηση του προσωπικού της σε ζητήματα εργασιακών συνθηκών. Μια από τις θεμελιώδεις αρχές που τηρεί απαρέγκλιτα η ΕΛΙΝΟΙΛ Α.Ε. είναι ο σεβασμός του εργατικού δικαίου. Η Εταιρία καταβάλει προσπάθεια να διασφαλίσει τα δικαιώματα και τις παροχές των εργαζόμενων μητέρων.

Στον εργασιακό χώρο γίνεται προσπάθεια από την Εταιρία να αυξήσει τη συμμετοχή των γυναικών στην απασχόληση και στο διοικητικό συμβούλιο, την προώθηση των νέων εργαζομένων, την απασχόληση διαφορετικών ηλικιακών ομάδων, από διάφορες γεωγραφικές περιοχές και εκπαιδευτικά υπόβαθρα. Το ποσοστό απασχόλησης των γυναικών έχει αυξηθεί το 2020 σε 26% έναντι 25% το 2019 και 23% το 2018.



**Σχήμα:** Κατανομή Ανδρών/Γυναικών – Εκπαίδευση προσωπικού

Τέλος, ένα ακόμη κύριο μέλημα της ΕΛΙΝΟΙΛ Α.Ε. είναι ο σεβασμός και η προστασία των ανθρωπίνων δικαιωμάτων ακολουθώντας τις διεθνείς πρακτικές σε όλες τις περιοχές και τις χώρες που δραστηριοποιείται εξασφαλίζοντας ότι οι αποφάσεις που αφορούν θέματα όπως οι προσλήψεις, οι αμοιβές, οι προαγωγές, η επαγγελματική κατάρτιση, η συνταξιοδότηση αλλά και η καταγγελία συμβάσεων, βασίζονται μόνο σε αμερόληπτα κριτήρια και δεν συνδέονται με οποιαδήποτε μορφή διακρίσεων. Για τη λειτουργία σε χώρες του εξωτερικού, η Εταιρία προτίθεται να εναρμονιστεί πλήρως με τις κατευθυντήριες γραμμές του Οργανισμού Οικονομικής Συνεργασίας και Ανάπτυξης (ΟΟΣΑ) για τις πολυεθνικές επιχειρήσεις και την τριμερή δήλωση αρχών σχετικά με τις πολυεθνικές επιχειρήσεις και την κοινωνική πολιτική του Διεθνούς Οργανισμού Εργασίας (ILO).

#### **Ε.4 Συνεχή Εκπαίδευση και Κατάρτιση των Εργαζομένων σε Ζητήματα που Αφορούν την Κύρια Δραστηριότητα της Εταιρίας**

Η ΕΛΙΝΟΙΛ Α.Ε. σχεδιάζει και εφαρμόζει μια σειρά προγραμμάτων εκπαίδευσης και κατάρτισης των εργαζομένων για να συμβάλει στην ανάπτυξη, την πρόοδο και τη βελτίωση της αποδοτικότητάς τους. Επιπρόσθετα, η Εταιρία στοχεύει να διαμορφώσει ένα αίσθημα ασφάλειας στους εργαζόμενους μιας και αποκτούν άριστη γνώση για τον τομέα τους.

Επιπρόσθετα, η ΕΛΙΝΟΙΛ Α.Ε. επιδιώκοντας την ανάπτυξη και εκπαίδευση των εργαζομένων της φροντίζει για τη συμμετοχή τους σε σεμινάρια ώστε να βελτιώσουν τις γνώσεις αλλά και την απόδοσή τους. Επίσης, αναγνωρίζοντας τη συμμετοχή των ανθρώπων της στην ανάπτυξη των εργασιών της, η Εταιρία επιβραβεύει κάθε χρόνο το προσωπικό της με την παροχή bonus παραγωγικότητας.

Τέλος, η ΕΛΙΝΟΙΛ Α.Ε. έχει αναπτύξει εγχειρίδιο εκπαίδευσης του προσωπικού για τον εντοπισμό και την ανάλυση των εκπαιδευτικών αναγκών των εργαζομένων σε όλες τις φάσεις της εργασίας τους (λ.χ. κατά την έναρξη της απασχόλησης, τις αλλαγές στο τρόπο εργασίας και την εναλλαγή θέσεων εργασίας) με τη βοήθεια ερωτηματολογίου που ετοιμάζεται από το τμήμα ανθρωπίνων πόρων. Η εκπαίδευση γίνεται με διάφορους τρόπους όπως για παράδειγμα η δουλειά για τους νεοπροσλαμβανόμενους, εξω-επιχειρησιακά προγράμματα που διεξάγονται από εξωτερικούς εκπαιδευτικούς, ενδοεπιχειρησιακά προγράμματα και χρηματοδότηση του προσωπικού για την μεταπτυχιακή εκπαίδευση που φτάνει έως το 70% των διδάκτρων για εργαζόμενους που είναι στην εταιρία τρία χρόνια.

#### **Ε.5 Διαμόρφωση Συνθηκών Δίκαιων Παροχών των Εργαζομένων**

Η ΕΛΙΝΟΙΛ Α.Ε. έχει μια συνολική στρατηγική για τη διαμόρφωση συνθηκών δίκαιων παροχών στους εργαζόμενους της με αναπροσαρμογές μισθών που συνδέονται με την πορεία των οικονομικών μεγεθών και την επιχειρησιακή συλλογική της σύμβαση, όσο και την προϋπηρεσία, την απόδοση και τη θέση εργασίας του κάθε υπαλλήλου. Αν και η καταβολή του μισθού πραγματοποιείται την τελευταία εργάσιμη ημέρα κάθε ημερολογιακού μήνα, υπάρχει η δυνατότητα να καταβάλλονται οι αποδοχές νωρίτερα σε περίπτωση που το επιθυμούν οι εργαζόμενοι. Καταβάλλονται στους εργαζόμενους επιδόματα εορτών Χριστουγέννων και Πάσχα, καθώς και το επίδομα αδείας, όπως ορίζουν οι ισχύουσες εκάστοτε διατάξεις. Η Εταιρία στα εκτός έδρας ταξίδια των εργαζομένων καταβάλλει τα οδοιπορικά έξοδα, την σίτιση και τη διαμονή.

Η ΕΛΙΝΟΙΛ Α.Ε. ανταμείβει τους εργαζόμενους της ανάλογα με την απόδοση τους ακολουθώντας το σύστημα απόδοσης των εργαζόμενων σε συνδυασμό με τα αποτελέσματα της Εταιρίας, καθώς και αποδίδει μπόνους στους πωλητές που συνδέεται με την απόδοσή τους στις πωλήσεις. Έχει υιοθετήσει επίσης ένα πρόγραμμα πρόσθετης ιδιωτικής ασφάλειας για τους εργαζόμενους και τις οικογένειες τους. Εξασφαλίζει την ασφάλεια ζωής για μόνιμη ή ολική ανικανότητα από εργατικά ατυχήματα και ευρεία ιατροφαρμακευτική περίθαλψη για σοβαρές ασθένειες (λ.χ. καρκίνος/ νεφρική ανεπάρκεια/ καρδιακή προσβολή/ στεφανιαία νόσος που απαιτεί εγχείρηση/ εγκεφαλικό επεισόδιο/ μεταμόσχευση/ τύφλωση). Η εταιρία παρέχει επίσης μια σειρά από επιδόματα όπως είναι μητρότητας.

Επιπρόσθετα, η Εταιρία παρέχει στους εργαζόμενους εταιρικά αυτοκίνητα και κινητό τηλέφωνο ανάλογα με τη θέση εργασίας. Η ΕΛΙΝΟΙΛ Α.Ε. φροντίζει ακόμη ώστε οι συνταξιοδοτούμενοι της να λαμβάνουν το 100% της αποζημίωσης και τέλος παρέχει πρόσθετες παροχές (δώρα γάμου, ταξιδιού για εργαζόμενους που εργάζονται 30 χρόνια, επιδότηση παιδικού σταθμού).

## **E.6 Κοινωνικά Ζητήματα**

Οι επιχειρηματικές προσπάθειες της ΕΛΙΝΟΙΛ Α.Ε. πραγματοποιούνται πάντα σε αρμονία με το κοινωνικό περιβάλλον και τους κοινωνικούς εταίρους. Η έμφαση δίνεται στην οικοδόμηση σχέσεων εμπιστοσύνης και αμοιβαίου σεβασμού με την τοπική κοινωνία, τους πελάτες, τους προμηθευτές και το κράτος. Η Εταιρία αναλαμβάνει υπεύθυνες επιχειρηματικές πρωτοβουλίες για να βελτιώσει την αξία παραγωγής τόσο για την Εταιρία όσο και για τους κοινωνικούς εταίρους.

Πρώτο μέλημα της Εταιρίας είναι η προάσπιση των συμφερόντων των τοπικών κοινωνιών. Για αυτό το λόγο, η Εταιρία αναπτύσσει σχέσεις συνεργασίας και διαδικασίες επικοινωνίας με τους κοινωνικούς εταίρους ώστε να ενημερώνεται έγκαιρα, αξιόπιστα και σε συνεχή βάση για τις ανάγκες και τις ανησυχίες των τοπικών κοινωνιών. Η Εταιρία έχει αναλάβει μια σειρά από πρωτοβουλίες για να ενισχύσει τις ευπαθείς κοινωνικές ομάδες και χορηγεί χρήματα για χορηγίες και δωρεές σε κοινωνικούς φορείς και δράσεις των τοπικών κοινοτήτων.

Ορισμένες από αυτές τις πρωτοβουλίες της εταιρίας είναι:

- Συνεισφορά στην οδική ασφάλεια,
- Συνεισφορά για δράσεις στην περιφέρεια,
- Συνεισφορά και δράσεις για τις ευπαθείς κοινωνικές ομάδες,
- Δράσεις εθελοντισμού,
- Δράσεις αθλητισμού,

Αξιοσημείωτο είναι πως η Εταιρία τοποθετεί στο κέντρο των καθημερινών δραστηριοτήτων της την προαγωγή και προάσπιση των συμφερόντων των κοινωνικών εταίρων. Σημειώνεται πως η Εταιρία καταβάλλει εμπρόθεσμα και στο σύνολο τους στην πολιτεία τους αναλογούντες φόρους και τις εισφορές ώστε υπεύθυνα να συμβάλλει στην πρόοδο της κοινωνίας. Με τον τρόπο αυτό, η εταιρία αποσκοπεί να συμβάλλει θετικά στην τοπική και την ευρύτερη κοινωνία.

## **E.7 Υπεύθυνη διαχείριση της προμηθευτικής αλυσίδας**

Η ΕΛΙΝΟΙΛ Α.Ε. προωθεί καθορισμένες αρχές για να διασφαλίσει την εμπιστοσύνη με τους κοινωνικούς εταίρους για τη συνεχή και ασφαλή λειτουργία της εφοδιαστικής της αλυσίδας όπως είναι η διαφάνεια, η εμπιστοσύνη, η ειλικρίνεια, η δικαιοσύνη και η ακεραιότητα. Η Εταιρία δίνει ξεχωριστή προσοχή στην υιοθέτηση των αρχών και στις σχέσεις που αναπτύσσει με τους προμηθευτές της καθώς εστιάζει στην υπεύθυνη επιλογή τους, καθώς και την προμήθεια υλικών από τοπικούς προμηθευτές, όπου αυτό είναι εφικτό.

Η εφοδιαστική αλυσίδα καυσίμων ουσιαστικά αποτελείται από μια σειρά από διασυνδεδεμένα συστήματα όπου το προϊόν μεταφέρεται, αποθηκεύεται και τελικά εκτίθεται σε μετασχηματισμούς οι οποίοι δρουν ως παράγοντες μεταβολής ιδιοτήτων. Ουσιαστικά, οι ιδιότητες των καυσίμων κινδυνεύουν να αλλοιωθούν κάθε φορά που αυτά αλλάζουν δεξαμενή αποθήκευσης ή μεταφοράς. Για το λόγο αυτό η Εταιρία προχωρά σε μια σειρά ποιοτικών ελέγχων που διασφαλίζουν την ποιότητα των καυσίμων βασιζόμενη στην ισχύουσα αγορανομική διάταξη και στο πρότυπο ISO 3170-1.

Για την επιλογή των προμηθευτών έχει σχεδιαστεί τεχνική κριτηρίων για την ανάπτυξη μακροχρόνιων και ισχυρών δεσμών με αυτούς. Η ΕΛΙΝΟΙΛ Α.Ε. επιδιώκει και από τους προμηθευτές να συμβάλλουν και αυτοί στο όραμα της. Για το λόγο αυτό, η Εταιρία ζητάει οι δραστηριότητες των προμηθευτών της να είναι συμβατές με το τρίπτυχο της αειφορίας που έχει θέσει «περιβάλλον - κοινωνία – άνθρωπος» μιας και αποτελεί βασικό παράγοντα στην αξιολόγηση της συνεργασίας της μαζί τους. Το 100% των προμηθευτών επιλέγονται με περιβαλλοντικά και κοινωνικά κριτήρια.

## **E.8 Υπεύθυνη διαχείριση των καταναλωτών**

Η ΕΛΙΝΟΙΛ Α.Ε. τηρεί απαρέγκλιτα τη Ελληνική και Ευρωπαϊκή Νομοθεσία που αφορά τις δραστηριότητες της και τα προϊόντα για την προστασία των πελατών και της κοινωνίας. Η εταιρία επιδιώκει να υπερβαίνει τις Νομοθετικές απαιτήσεις στα σημεία που είναι εφικτό. Ειδικότερα στο δίκτυο πρατηρίων της διασφαλίζει την ποιότητα και την ποσότητα των καυσίμων που προμηθεύει τους καταναλωτές μέσω του προγράμματος ποιότητας σε συνεργασία με τη Lloyds και την Bureau Veritas. Για τους πελάτες θέρμανσης, από το 1995 έχει δημιουργηθεί ειδική και ανεξάρτητη υπηρεσία ποιοτικού ελέγχου, η οποία πραγματοποιεί δειγματοληπτικούς ελέγχους ώστε να εξασφαλίζεται η ακεραιότητα στην ποσότητα παράδοσης ενώ παράλληλα η Εταιρία φροντίζει να ενημερώνει τους καταναλωτές για το πως θα παραλαμβάνουν σωστά το πετρέλαιο.

Στον τομέα του θαλάσσιου τουρισμού, η ΕΛΙΝΟΙΛ Α.Ε. προσφέρει στα σκάφη αναψυχής το υψηλότερο επίπεδο ποιότητας εξυπηρέτησης αφού δεν τροφοδοτεί απλά με ποιοτικά καύσιμα και λιπαντικά, αλλά εξυπηρετεί το θαλάσσιο τουρισμό μέσω των υπηρεσιών Ελίν yachting. Οι υπηρεσίες αυτές συμπεριλαμβάνουν την τροφοδοσία μέσω ιδιόκτητων βυτιοφόρων, ειδικού εξοπλισμού και προσεκτικά σχεδιασμένων διαδικασιών που προβλέπουν παράδοση δείγματος καυσίμου, διασφαλίζουν τη σωστή ποσότητα, αποτρέπουν φθορές στο σκάφος κατά την τροφοδοσία και εξασφαλίζουν την ετοιμότητα χρήσης των απαραίτητων μέσων περιβαλλοντικής προστασίας για αποτροπή ρύπανσης του θαλάσσιου περιβάλλοντος σε περίπτωση ατυχήματος. Παράλληλα χάρη στα ιδιωτικά βυτιοφόρα που χρησιμοποιούνται,

αποκλείονται κάθε είδους επεμβάσεις στις δεξαμενές και στους μετρητές. Τα βυτιοφόρα αυτά διαθέτουν μετρητές στάθμης προκειμένου να παρακολουθείται η ποσότητα παράδοσης. Επιπρόσθετα, οι μεταφορείς πληροφορούν τους πελάτες για ζητήματα που αφορούν την ασφαλή και σωστή παραλαβή καυσίμων.

Η Εταιρία συμβάλλει στην ορθή ενημέρωση των καταναλωτών σε θέματα σωστής παραλαβής πετρελαίου θέρμανσης μια και τα επίσημα στατιστικά στοιχεία αποκαλύπτουν χαμηλή προστασία για τους Έλληνες καταναλωτές. Στο πλαίσιο αυτό, έχει προετοιμάσει επαρκές πληροφοριακό υλικό, όπως φυλλάδια και πληροφορίες στην διαδικτυακή σελίδα, για να προσφέρει πολύτιμες συμβουλές στο καταναλωτικό κοινό, προκειμένου να αποκτήσει τις κατάλληλες γνώσεις για να ελέγχει τη διαδικασία παράδοσης/παραλαβής του πετρελαίου.

Τέλος, η Εταιρία για την προστασία των προσωπικών δεδομένων των καταναλωτών παρέχει προστασία στη διαδικτυακή σελίδα της σχετικά με τα cookies. Κύριος σκοπός της Εταιρίας είναι να προστατεύονται οι πελάτες και οι καταναλωτές που επισκέπτονται την σελίδα της εταιρίας. Σημειώνεται πως χρησιμοποιούνται κατηγορίες προαιρετικών cookies για να διευκολύνεται η περιήγηση των επισκεπτών, να διευκολύνονται οι επιλογές τους με την παροχή εξατομικευμένου περιεχομένου και διαφημίσεων που βασίζονται στα ενδιαφέροντα και τις ανάγκες τους. Κατά την είσοδο των καταναλωτών στην διαδικτυακή σελίδα υπάρχει δυνατότητα αποδοχής των cookies ("αποδοχή όλων"), είτε να συνεχιστεί η περιήγηση απορρίπτοντας όλα τα μη απαραίτητα cookies ("Απόρριψη Όλων"), καθώς και η επιλογή συγκεκριμένων cookies.

### **E.9 Καταπολέμηση της διαφθοράς και θέματα σχετικά με τη δωροδοκία**

Η ΕΛΙΝΟΙΛ Α.Ε. έχει αναγνωρίσει την ανάγκη να υιοθετήσει μέτρα για την καταπολέμηση ενδεχόμενων κινδύνων που προκύπτουν από θέματα διαφάνειας και διαφθοράς. Στο πλαίσιο αυτό, η Διοίκηση της Εταιρίας σχεδίασε και εφαρμόζει πολιτική για την καταπολέμηση αυτών των κινδύνων. Τα κύρια σημεία αυτής της πολιτικής αφορούν: α) τη συμμόρφωση με το ισχύον νομικό και κανονιστικό πλαίσιο για την καταπολέμηση της δωροδοκίας, β) την προσαρμογή των στόχων στις δυνατότητες και τις ανάγκες της Εταιρίας, γ) το σχεδιασμό πλαισίου για τον καθορισμό, την επανεξέταση και την επίτευξη στόχων κατά της δωροδοκίας, δ) την ενθάρρυνση εμπιστευτικών αναφορών για περιστατικά και υποψία δωροδοκίας μέσω των συγκεκριμένων τρόπων επικοινωνίας και επαγρύπνησης των εργαζομένων και των συνεργατών για την αναγνώριση ενεργειών που συνδέονται με τη δωροδοκία με γνώμονα την εμπιστοσύνη δίχως φόβο για τιμωρητικές συμπεριφορές, ε) την ικανοποίηση των απαιτήσεων του συστήματος διαχείρισης κατά της δωροδοκίας σύμφωνα με το πρότυπο ISO 37001: 2016 και την στόχευση στη συνεχή βελτίωση του συστήματος διαχείρισης κατά της δωροδοκίας, στ) την εφαρμογή της αρχής της ανεξαρτησίας της λειτουργίας συμμόρφωσης κατά της δωροδοκίας και ζ) την εξήγηση των συνεπειών της μη συμμόρφωσης με την πολιτική κατά της δωροδοκίας.

Ως αποτέλεσμα αυτών των πολιτικών και σχετικών πρακτικών που εφάρμοσε απαρégκλιτα η Εταιρία και οι εργαζόμενοι της, το 2020, όπως και τα προηγούμενα έτη δεν έχει παρουσιαστεί/σημειωθεί κανένα περιστατικό διαφθοράς / δωροδοκίας.

### **ΣΤ. Επιπλέον Πληροφόρηση**

Ένα σημαντικό μέρος των μη χρηματοοικονομικών πληροφοριών αφορούν την ανάπτυξη της εταιρίας, τις αμοιβές του διοικητικού συμβουλίου και την έρευνα και ανάπτυξη.

### **ΣΤ.1 Εξέλιξη της Εταιρίας**

Στο νέο οικονομικό και κοινωνικό περιβάλλον που έχει διαμορφωθεί εν μέσω της πανδημίας, η ΕΛΙΝΟΙΛ Α.Ε. παρακολουθεί σε συστηματική βάση τις νέες εξελίξεις και υιοθετεί μέτρα για να διασφαλίσει την επιχειρηματική συνέχεια, την απρόσκοπτη λειτουργία και τον περιορισμό των αρνητικών συνεπειών στη λειτουργία της. Ο πρώτος στόχος της είναι να διασφαλίσει την υγεία των εργαζομένων από την πανδημία με την υιοθέτηση εξ αποστάσεως εργασίας όπου είναι εφικτό, τον περιορισμό των μετακινήσεων και ταξιδιών στο ελάχιστο δυνατό, την πραγματοποίηση τηλεδιασκέψεων, καθώς και σύγχρονων, ευέλικτων τρόπων εργασίας ανάλογα με τις ατομικές ή ειδικές ανάγκες ομάδων εργαζομένων.

Για να αντιμετωπίσει τα σύγχρονα προβλήματα, η ΕΛΙΝΟΙΛ Α.Ε. έχει εκπονήσει αναπτυξιακό πλάνο για την αύξηση πωλήσεων με την ανάπτυξη νέων σημείων πώλησης στο δίκτυο, συμμετοχή στα νέα μεγάλα έργα του Δημοσίου και του Ιδιωτικού τομέα, και ανάπτυξη πωλήσεων στο εξωτερικό αξιοποιώντας την δυναμική που έχει αναπτύξει από το 2019 στις αγορές του αεροπορικού καυσίμου και του νέου μαζούτ χαμηλού θείου για την ναυτιλία. Τονίζεται πως ο εξαγωγικός προσανατολισμός που έχει αναπτύξει η ΕΛΙΝΟΙΛ Α.Ε., αποτελεί μια σημαντική νέα αγορά με μεγάλες προοπτικές, αλλά και μια κίνηση που περιόρισε σημαντικά τις απώλειες που υπήρχαν λόγω της παρατεταμένης οικονομικής κρίσης, που επηρέασε τις πωλήσεις στην ελληνική αγορά.

### **ΣΤ.2 Τομέας ερευνών και ανάπτυξης**

Η ΕΛΙΝΟΙΛ Α.Ε. είναι πρωτοπόρος στην επένδυση νέων καινοτομιών όπως είναι η νέα γενιά καυσίμων Diesel Crystal που χρησιμοποιεί τεχνολογία συνδυασμού αμινών, προστατεύει την ανθρώπινη υγεία και το περιβάλλον διότι καταπολεμά τη βακτηριακή μόλυνση δίχως να περιλαμβάνει βιοκτόνο. Με το νέο αυτό καύσιμο προάγονται οι στόχοι οικο-αποδοτικότητας της Εταιρίας αφού οδηγείται σε στρατηγικές διπλού οφέλους (win-win), καθώς μαζί με την προστασία του φυσικού περιβάλλοντος που επιτυγχάνεται με τη μείωση των εκπομπών ρύπων κατά 32%, προσφέρει ταυτόχρονα εξαιρετική οικονομία (έως και 1.000 περισσότερα χιλιόμετρα το χρόνο).

Η Εταιρία έχει προσανατολιστεί στην ανάπτυξη νέων προϊόντων, και συγκεκριμένα στην ανάπτυξη αεροπορικού καυσίμου (JET FUEL) και του Μαζούτ. Επενδύει στη χρήση ναυτιλιακού καυσίμου με χαμηλότερη περιεκτικότητα σε θείο σε 0,5% από 3,5%.

### **ΣΤ.3 Πολιτική Αποδοχών Εργαζομένων – Διοικητικού Συμβουλίου**

Η ΕΛΙΝΟΙΛ Α.Ε. έχει σχεδιάσει και εφαρμόσει πολιτική αποδοχών που βασίζεται στο σύστημα αξιών της Εταιρίας, την απόδοση των εργαζομένων, την απόδοση της Εταιρίας, την προσέλκυση και τη διατήρηση των καταλληλότερων και ικανότερων εργαζομένων για την περαιτέρω ανάπτυξη της Εταιρίας μέσω της

παρακολούθησης και εφαρμογής των πρακτικών αμοιβών της αγοράς εργασίας στην Ελλάδα αλλά και των ανάλογων πρακτικών που εφαρμόζονται στο εξωτερικό από εταιρίες του ίδιου κλάδου ή αντίστοιχου μεγέθους.

Το ύψος των αμοιβών/αποζημιώσεων των μελών του Διοικητικού Συμβουλίου για τη συμμετοχή τους σε αυτό καθώς και σε Επιτροπές του Διοικητικού Συμβουλίου αποφασίζονται από τη Γενική Συνέλευση μετά από σχετική εισήγηση του Διοικητικού Συμβουλίου. Με τον ίδιο τρόπο και διαδικασία αποφασίζονται και οι αμοιβές/αποζημιώσεις του Προέδρου του Διοικητικού Συμβουλίου. Οι αμοιβές των εκτελεστικών μελών του Διοικητικού Συμβουλίου που παρέχουν τις υπηρεσίες τους στην Εταιρία δυνάμει συμβάσεων εργασίας και των διευθυντικών στελεχών, αποτελούνται από ένα τμήμα σταθερό, δηλαδή το μισθό, ο οποίος καθορίζεται με βάση τις πρακτικές της αγοράς, το εφαρμοζόμενο μισθολογικό σύστημα και την ετήσια αξιολόγηση απόδοσης του εκτελεστικού μέλους/διευθυντικού στελέχους και από ένα τμήμα μεταβλητό, το οποίο εξαρτάται από την επίτευξη των τεθέντων ατομικών και εταιρικών στόχων.

Οι εταιρικοί στόχοι συνδέονται με τις οικονομικές επιδόσεις της Εταιρίας, ενώ οι ατομικοί στόχοι είναι άμεσα συνδεδεμένοι με τη θέση που καλύπτει το κάθε εκτελεστικό μέλος/ διευθυντικό στέλεχος. Το μεταβλητό τμήμα των ετήσιων αποδοχών διακυμαίνεται ανάλογα με τη βαρύτητα της θέσης κάθε εκτελεστικού μέλους/διευθυντικού στελέχους, καταβάλλεται στο σύνολο ή μέρος μέσω μισθοδοσίας ή/και μέσω διάθεσης καθαρών κερδών.

Η αξιολόγηση της απόδοσης των εκτελεστικών μελών του Διοικητικού Συμβουλίου γίνεται από τον Διευθύνοντα Σύμβουλο και η αξιολόγηση της απόδοσης του Διευθύνοντος Συμβούλου από το Διοικητικό Συμβούλιο. Κανένα εκτελεστικό μέλος του Διοικητικού Συμβουλίου δεν συμμετέχει στη συζήτηση που διεξάγεται στο Διοικητικό Συμβούλιο για τον καθορισμό των ατομικών του αποδοχών. Η Διεύθυνση Ανθρωπίνου Δυναμικού παρέχει στη Διοίκηση, σε ετήσια βάση, στοιχεία από την αγορά εργασίας, ώστε να προσαρμόζεται ανάλογα το επίπεδο των αμοιβών ή/και τα προγράμματα μεταβλητών αμοιβών. Στόχος είναι η προσέλκυση και η παραμονή στην Εταιρία υψηλής ποιότητας στελεχών, που με τις γνώσεις, την ικανότητα και το ήθος τους προσθέτουν αξία στην Εταιρία.

Τα εκτελεστικά μέλη του Διοικητικού Συμβουλίου και τα διευθυντικά στελέχη επωφελούνται, επίσης, από άλλα πρόσθετα προνόμια, όπως ιδιωτική ιατροφαρμακευτική κάλυψη, ομαδική ασφάλιση ζωής και ατυχήματος, ταξιδιωτική ασφάλιση και χρήση εταιρικού αυτοκινήτου, με βάση την πρακτική των αντίστοιχων αγορών όπου λειτουργεί η Εταιρία. Παρέκκλιση από την Πολιτική Αποδοχών της Εταιρίας επιτρέπεται μόνο σε εξαιρετικές περιπτώσεις, εφόσον η παρέκκλιση κρίνεται αναγκαία από το Διοικητικό Συμβούλιο για τη μακροπρόθεσμη εξυπηρέτηση των συμφερόντων της Εταιρίας στο σύνολό της ή για τη διασφάλιση της βιωσιμότητάς της. Στην περίπτωση ουσιωδών αλλαγών, και τουλάχιστον ανά τέσσερα έτη, η Πολιτική Αποδοχών θα υποβάλλεται προς έγκριση στη Γενική Συνέλευση. Η διάρκεια ισχύος της Πολιτικής Αποδοχών της εταιρίας είναι τα 4 έτη. Τέλος, οι παροχές προς τα μέλη της διοικήσεως, τα διευθυντικά στελέχη και την εσωτερική ελέγκτρια για τον όμιλο από 1/1-31/12/2019 και 1/1-31/12/2020 είναι 1.620.000 και 1.343.000 αντίστοιχα.

**Οι μη χρηματοοικονομικοί δείκτες που παρουσιάζονται στην παρούσα έκθεση, είναι σε συμφωνία με τις επίσημες πολιτικές της επιχείρησης, τους απολογισμούς εταιρικής κοινωνικής ευθύνης και βιωσιμότητας και των συστημάτων ποιότητας ISO 9001, ISO 14001, και ISO 45001.**

## 9 ΑΠΟΚΤΗΣΗ ΙΔΙΩΝ ΜΕΤΟΧΩΝ

Η Εταιρεία με την από 25/6/2015 Τακτική Γενική Συνέλευση των μετόχων της αποφάσισε να εγκρίνει την αγορά ιδίων μετοχών, σύμφωνα με τα οριζόμενα στο εταιρικό δίκαιο, με ανώτατη τιμή αγοράς το ποσό των 2,00 ευρώ ανά μετοχή και κατώτατη τιμή αγοράς το ποσό του 0,50 ευρώ ανά μετοχή. Το Διοικητικό Συμβούλιο σε εκτέλεση της απόφασης προέβη την 25/7/2016 στην αγορά 115.585 ιδίων μετοχών συνολικής αξίας κτήσης ποσού ευρώ 101.483,63.

## 10 ΜΕΡΙΣΜΑΤΑ

Το Διοικητικό Συμβούλιο θα προτείνει στην Τακτική Γενική Συνέλευση την μη διανομή μερίσματος σύμφωνα με την παράγραφο 2 του άρθρου 161 του Ν.4548/2018.

## 11 ΣΥΝΑΛΛΑΓΕΣ ΜΕ ΣΥΝΔΕΔΕΜΕΝΑ ΜΕΡΗ

Οι συναλλαγές της Εταιρίας με τις συνδεδεμένες με αυτή επιχειρήσεις για τις χρήσεις 2020 και 2019 έχουν όπως παρακάτω:

		Πωλήσεις αγαθών και παροχή Υπηρεσιών		Αγορές αγαθών και Λήψη υπηρεσιών		Απαιτήσεις		Υποχρεώσεις	
		1/1-31/12/2020	1/1-31/12/2019	1/1-31/12/2020	1/1-31/12/2019	31/12/2020	31/12/2019	31/12/2020	31/12/2019
Συναλλαγές	ΕΛΙΝ ΤΕΧΝΙΚΗ ΑΤΕ	85.560,56	144.936,40	0,00	0,00	88.481,82	30.313,03	300,00	200,00
	ΕΛΙΝ ΣΤΑΘΜΟΙ ΑΕ	5.022.780,95	8.768.384,96	1.572,75	6.791,40	107.484,21	947.197,71	5.789,73	2.808,43
	ΕΛΙΝ Trading	0,00	0,00	6.080,36	3.990,36	0,00	0,00	6.080,36	3.990,36
	ΕΛΙΝ ΝΕ	165.479,75	270.690,04	6.256.580,02	6.288.182,38	55.789,83	0,00	894.551,51	1.305.555,97
	<b>Σύνολο</b>	<b>5.273.821,26</b>	<b>9.184.011,40</b>	<b>6.264.233,13</b>	<b>6.298.964,14</b>	<b>251.755,86</b>	<b>977.510,74</b>	<b>906.721,60</b>	<b>1.312.554,76</b>
Συνγενείς & Λοιπές	ΜΑΙΣΤΡΟΣ ΟΙΛ Ν.Ε.	0,00	0,00	0,00	0,00	0,00	0,00	0,00	0,00
	ΕΛΙΝ Verd ΑΕ	214.039,90	388.796,75	898.266,58	964.262,73	7.032,86	11.539,83	54.641,87	250,00
	<b>Σύνολο</b>	<b>214.039,90</b>	<b>388.796,75</b>	<b>898.266,58</b>	<b>964.262,73</b>	<b>7.032,86</b>	<b>11.539,83</b>	<b>54.641,87</b>	<b>250,00</b>
	<b>ΓΕΝΙΚΟ ΣΥΝΟΛΟ</b>	<b>5.487.861,16</b>	<b>9.572.808,15</b>	<b>7.162.499,71</b>	<b>7.263.226,87</b>	<b>258.788,72</b>	<b>989.050,57</b>	<b>961.363,47</b>	<b>1.312.804,76</b>
<b>Όμιλος</b>									
Συνγενείς & Λοιπές		1/1-31/12/2020	1/1-31/12/2019	1/1-31/12/2020	1/1-31/12/2019	31/12/2020	31/12/2019	31/12/2020	31/12/2019
	ΜΑΙΣΤΡΟΣ ΟΙΛ Ν.Ε.	0,00	0,00	0,00	0,00	0,00	0,00	0,00	0,00
	ΕΛΙΝ Verd ΑΕ	214.039,90	388.796,75	898.266,58	964.262,73	7.032,86	11.539,83	54.641,87	250,00
	<b>Σύνολο</b>	<b>214.039,90</b>	<b>388.796,75</b>	<b>898.266,58</b>	<b>964.262,73</b>	<b>7.032,86</b>	<b>11.539,83</b>	<b>54.641,87</b>	<b>250,00</b>

Σχετικά με την ΕΛΙΝ Ν.Ε., οι αγορές από την ΕΛΙΝΟΙΛ αφορούν σε καύσιμα και λιπαντικά για την κίνηση των δεξαμενόπλοιων που διαχειρίζεται, χρεώσεις ενέργειας, καθώς και σε υπηρεσίες διοικητικής υποστήριξης από τη μητρική εταιρία.

Οι πωλήσεις της ΕΛΙΝ ΒΕΡΝΤ προς την ΕΛΙΝΟΙΛ αφορούν σε πωλήσεις biodiesel.

Οι πωλήσεις της ΕΛΙΝΟΙΛ προς την ΕΛΙΝ ΒΕΡΝΤ αφορούν σε πωλήσεις καυσίμων και χρεώσεις ενέργειας.



Οι πωλήσεις της ΕΛΙΝ Ν.Ε. προς την ΕΛΙΝΟΙΛ αφορούν σε ναύλους για την μεταφορά καυσίμων με τα δεξαμενόπλοια ΑΠΗΛΙΩΤΗΣ, ΖΕΦΥΡΟΣ και ΠΟΣΕΙΔΩΝ.

Οι πωλήσεις της ΕΛΙΝΟΙΛ προς την ΕΛΙΝ ΣΤΑΘΜΟΙ αφορούν σε καύσιμα και λιπαντικά, χρεώσεις ενέργειας, καθώς και υπηρεσίες διοικητικής υποστήριξης.

Οι πωλήσεις της ΕΛΙΝΟΙΛ προς την ΕΛΙΝ ΤΕΧΝΙΚΗ αφορούν σε υπηρεσίες διοικητικής υποστήριξης και χρεώσεις ενέργειας.

Οι δουλευμένες παροχές προς τα μέλη της διοικήσεως, τα διευθυντικά στελέχη και την εσωτερική ελέγκτρια που καταχωρήθηκαν ως δαπάνη στα αποτελέσματα της περιόδου 1/1-31/12/2020 και 1/1-31/12/2019 αντίστοιχα, αφορούν μισθούς (πλέον εισφορών κοινωνικών ασφαλίσεων), προγράμματα καθορισμένων παροχών κατά την συνταξιοδότηση, καθώς και δουλευμένες αμοιβές μελών Διοικητικού Συμβουλίου, και έχουν όπως παρακάτω: (χιλ. ευρώ):

	ΟΜΙΛΟΣ		ΕΤΑΙΡΙΑ	
	1/1-31/12/2020	1/1-31/12/2019	1/1-31/12/2020	1/1-31/12/2019
Βραχυπρόθεσμες παροχές	1.339	1.606	1.339	1.606
Άλλες μακροπρόθεσμες παροχές	4	13	4	13
<b>Σύνολο</b>	<b>1.343</b>	<b>1.620</b>	<b>1.343</b>	<b>1.620</b>

Δεν έχουν χορηγηθεί δάνεια σε μέλη του Δ.Σ. ή σε λοιπά διευθυντικά στελέχη του Ομίλου.

Οι υποχρεώσεις την 31/12/2020 στα ως άνω πρόσωπα ανέρχονται σε 72 χιλ. ευρώ και αφορούν οφειλόμενες αμοιβές μελών Δ.Σ.

## 12 ΑΡΧΗ ΣΥΝΕΧΙΣΗΣ ΔΡΑΣΤΗΡΙΟΤΗΤΑΣ (GOING CONCERN)

Το Διοικητικό Συμβούλιο, διενήργησε αναλυτική αξιολόγηση λαμβάνοντας υπόψη (α) την τρέχουσα οικονομική κατάσταση της Εταιρίας και (β) τους κινδύνους που αντιμετωπίζει η Εταιρία που θα μπορούσαν να έχουν αρνητικές επιπτώσεις στο επιχειρηματικό μοντέλο και στην κεφαλαιακή της επάρκεια. Κατά την αξιολόγηση του δεν έχει εντοπίσει σημαντικές αβεβαιότητες σε σχέση με την ικανότητα της Εταιρίας να συνεχίσει να λειτουργεί για το προβλεπτό μέλλον και σε κάθε περίπτωση για διάστημα τουλάχιστον 12 μηνών από την ημερομηνία έγκρισης της Ετήσιας Οικονομικής Έκθεσης. Στο πλαίσιο αυτό, το Διοικητικό Συμβούλιο δηλώνει ότι εξακολουθεί να θεωρεί ως κατάλληλη βάση για τη σύνταξη των χρηματοοικονομικών καταστάσεων της Εταιρίας (ατομικών και ενοποιημένων) την αρχή της συνέχισης δραστηριότητας και ότι δεν υφίστανται σημαντικές αβεβαιότητες σε σχέση με την ικανότητα της Εταιρίας να συνεχίσει να εφαρμόζει την αρχή αυτή στο προβλεπτό μέλλον.

## 13 ΜΕΤΑΓΕΝΕΣΤΕΡΑ ΓΕΓΟΝΟΤΑ

Την 18/3/2021, η Εταιρεία ανακοίνωσε τη συνεργασία της με την Blue Grid, εταιρεία που δραστηριοποιείται ήδη στην αγορά του Downstream LNG στη ΝΑ Ευρώπη, με σκοπό την ίδρυση νέας εταιρείας με την επωνυμία Blue Fuel. Η νέα εταιρεία θα έχει ως στόχο την ανάπτυξη, για πρώτη φορά στην Ελλάδα, σημείων

ανεφοδιασμού οχημάτων με υδροποιημένο φυσικό αέριο (LNG) και θα προσφέρει το πλεόν ανταγωνιστικό και «φιλικό προς το περιβάλλον» καύσιμο κίνησης στους Έλληνες οδηγούς, καταλαμβάνοντας στρατηγικό μέρος αυτής της ραγδαία διεθνώς αναπτυσσόμενης αγοράς. Η συμμετοχή του Ομίλου ανέρχεται σε 50% και εκτιμάται ότι με την υφιστάμενη τεχνογνωσία και το διαδεδομένο δίκτυο ΕΛΙΝΟΙΛ, η νέα εταιρεία θα αποκτήσει ηγετική θέση στον ανεφοδιασμό οχημάτων με υδροποιημένο φυσικό αέριο σε πανελλαδικό επίπεδο. Με βάση τον υφιστάμενο σχεδιασμό, η Blue Fuel θα είναι σε θέση να ξεκινήσει τους ανεφοδιασμούς με LNG εντός του πρώτου τριμήνου 2022.

Δεν υπάρχουν άλλα σημαντικά γεγονότα μεταγενέστερα της 31<sup>ης</sup> Δεκεμβρίου 2020, τα οποία θα έπρεπε ή να κοινοποιηθούν ή να διαφοροποιήσουν τα κονδύλια των δημοσιευμένων χρηματοοικονομικών καταστάσεων.

#### **14 ΕΠΕΞΗΓΗΜΑΤΙΚΗ ΕΚΘΕΣΗ ΤΟΥ ΔΙΟΙΚΗΤΙΚΟΥ ΣΥΜΒΟΥΛΙΟΥ**

Το Διοικητικό Συμβούλιο υποβάλλει προς την Τακτική Γενική Συνέλευση των Μετόχων, Επεξηγηματική Έκθεση επί των πληροφοριών των παραγράφων 7 & 8 του άρθρου 4 του Ν.3556/2007, όπως ισχύει.

##### **I. Διάρθρωση μετοχικού κεφαλαίου**

Το μετοχικό κεφάλαιο της Εταιρίας ανέρχεται σε ευρώ 11.914.065 και διαιρείται σε 23.828.130 κοινές ονομαστικές μετοχές, ονομαστικής αξίας 0,50 ευρώ εκάστης. Όλες οι μετοχές είναι εισηγμένες προς διαπραγμάτευση στο Χρηματιστήριο Αθηνών. Κάθε μετοχή παρέχει το δικαίωμα μιας ψήφου καθώς και όλα τα δικαιώματα και τις υποχρεώσεις που ορίζονται από τον Νόμο και το Καταστατικό της Εταιρίας. Η ευθύνη των μετόχων περιορίζεται στην ονομαστική αξία των μετοχών που κατέχουν.

##### **II. Περιορισμοί στη μεταβίβαση μετοχών της Εταιρίας**

Η μεταβίβαση των μετοχών της Εταιρίας γίνεται όπως ορίζει ο Νόμος και δεν υφίστανται περιορισμοί στη μεταβίβαση από το Καταστατικό της.

Δεν υπήρξε οποιαδήποτε μεταβολή κατά τη διάρκεια της χρήσης.

##### **III. Σημαντικές άμεσες ή έμμεσες συμμετοχές κατά την έννοια των άρθρων 9 έως 11 του Ν.3556/2007**

Ο μοναδικός μέτοχος που κατέχει ποσοστό μεγαλύτερο του 5% του συνόλου των δικαιωμάτων ψήφου της Εταιρίας είναι η εταιρία ILIUM S.A. με ποσοστό 63,8%.

##### **IV. Μετοχές παρέχουσες ειδικά δικαιώματα ελέγχου και περιγραφή αυτών**

Δεν υφίστανται μετοχές της Εταιρίας παρέχουσες ειδικά δικαιώματα ελέγχου.

##### **V. Περιορισμοί στο δικαίωμα ψήφου**

Δεν προβλέπονται στο Καταστατικό της Εταιρίας περιορισμοί στο δικαίωμα ψήφου.

Δεν υπήρξε μεταβολή κατά τη διάρκεια της χρήσης.

## **VI. Συμφωνίες μετόχων γνωστές στην Εταιρία, που συνεπάγονται περιορισμούς στη μεταβίβαση μετοχών ή στην άσκηση δικαιωμάτων ψήφου**

Δεν είναι γνωστές στην Εταιρία ούτε προβλέπεται στο Καταστατικό της δυνατότητα συμφωνιών μετόχων που συνεπάγονται περιορισμούς στη μεταβίβαση των μετοχών ή περιορισμούς στην άσκηση δικαιωμάτων ψήφου.

## **VII. Κανόνες διορισμού και αντικατάστασης μελών του Δ.Σ. και τροποποίησης καταστατικού**

Οι κανόνες που προβλέπει το Καταστατικό της Εταιρίας για το διορισμό και την αντικατάσταση των μελών του διοικητικού Συμβουλίου της και την τροποποίηση των διατάξεων του Καταστατικού της δεν διαφοροποιούνται από τα προβλεπόμενα στον Ν. 4548/2018.

## **VIII. Αρμοδιότητα του Δ.Σ. α) για την έκδοση νέων και β) για την αγορά ιδίων μετοχών της Εταιρίας σύμφωνα με το άρθρο 48 του Ν.4548/2018.**

1) Σύμφωνα με το άρθρο 7 του καταστατικού της Εταιρείας, με απόφαση της Γενικής Συνελεύσεως, η οποία υπόκειται στις διατυπώσεις δημοσιότητας του άρθρου 13 του Ν. 4548/2018, μπορεί να εκχωρείται στο Διοικητικό Συμβούλιο το δικαίωμα, με απόφασή του που θα λαμβάνεται με πλειοψηφία των δύο τρίτων (2/3) τουλάχιστον του συνόλου των Μελών του, να αυξάνει το μετοχικό κεφάλαιο μερικά ή ολικά με την έκδοση νέων μετοχών, μέχρι το ποσό του κεφαλαίου που είναι καταβλημένο κατά την ημερομηνία που χορηγήθηκε στο Διοικητικό Συμβούλιο η εν λόγω εξουσία. Η εξουσία αυτή του Διοικητικού Συμβουλίου μπορεί να ανανεώνεται από τη Γενική Συνέλευση για χρονικό διάστημα που δεν μπορεί να υπερβαίνει την εξαετία για κάθε ανανέωση.

- Δεν έχει ληφθεί τέτοια απόφαση της Γενικής Συνέλευσης των μετόχων.

2) Σύμφωνα με το ίδιο άρθρο του καταστατικού, με απόφαση της καταστατικής Γενικής Συνέλευσης μπορεί να θεσπίζεται πρόγραμμα διάθεσης μετοχών στα μέλη του Δ.Σ. και στο προσωπικό της Εταιρείας, καθώς επίσης και των συνδεδεμένων με αυτή εταιρειών, με τη μορφή δικαιώματος προαίρεσης (option) απόκτησης μετοχών, με τους όρους και τις προϋποθέσεις του άρθρου 26 του Ν. 4548/2018.

- Δεν έχει ληφθεί τέτοια απόφαση της Γενικής Συνέλευσης των μετόχων.

3) Σύμφωνα με τις διατάξεις των άρθρων 48-52 του Ν. 4548/2018, οι εισηγμένες στο Χρηματιστήριο Αθηνών Εταιρείες μπορούν να αποκτούν ίδιες μετοχές, με απόφαση της Γενικής Συνελεύσεως των μετόχων τους, η οποία ορίζει τους όρους και τις προϋποθέσεις των προβλεπόμενων αποκτήσεων και, ιδίως, τον ανώτατο αριθμό μετοχών που είναι δυνατόν να αποκτηθούν και τη διάρκεια για την οποία χορηγείται η έγκριση. Η απόκτηση αυτών γίνεται με ευθύνη των Μελών του Διοικητικού Συμβουλίου, με τις προϋποθέσεις που προβλέπονται στο νόμο.



Σύμφωνα με τις διατάξεις των παραγράφων 5 έως 13 του άρθρου 16 του Κ.Ν. 2190/1920 όπως ίσχυαν μέχρι την 31.12.2018, οι εισηγμένες στο Χρηματιστήριο Αθηνών εταιρείες μπορούν, με απόφαση της Γενικής Συνέλευσης των μετόχων τους, να αποκτούν ίδιες μετοχές μέσω του Χρηματιστηρίου Αθηνών μέχρι ποσοστού 10% του συνόλου των μετοχών τους, για τους αναφερόμενους σκοπούς και με τους ειδικότερους όρους και διαδικασίες του άρθρου 16 του Κ.Ν. 2190/1920.

- Η Εταιρεία με την από 25/6/2015 Τακτική Γενική Συνέλευση των μετόχων της αποφάσισε να εγκρίνει την αγορά ιδίων μετοχών, σύμφωνα με το άρθρο 16 του κ.ν. 2190/1920, με ανώτατη τιμή αγοράς το ποσό των 2,00 ευρώ ανά μετοχή και κατώτατη τιμή αγοράς το ποσό του 0,50 ευρώ ανά μετοχή. Η εταιρεία λαμβάνοντας υπόψη την απόφαση του ΔΣ της 6/7/2016 προέβη την 25/7/2016 στην αγορά 115.585 ιδίων μετοχών συνολικής αξίας κτήσης ποσού ευρώ 101.483,63.

#### **ΙΧ. Σημαντικές συμφωνίες που τίθενται σε ισχύ, τροποποιούνται ή λήγουν σε περίπτωση αλλαγής ελέγχου κατόπιν δημόσιας πρότασης**

Δεν υπάρχουν συμφωνίες της Εταιρίας οι οποίες τίθενται σε ισχύ, τροποποιούνται ή λήγουν σε περίπτωση αλλαγής στον έλεγχο της Εταιρίας κατόπιν δημόσιας πρότασης.

#### **Χ. Συμφωνίες με μέλη του Δ.Σ. ή το προσωπικό της Εταιρείας.**

Δεν υπάρχουν συμφωνίες της Εταιρίας με μέλη του Διοικητικού Συμβουλίου της ή με το προσωπικό της, οι οποίες να προβλέπουν την καταβολή αποζημίωσης ειδικά σε περίπτωση παραίτησης ή απόλυσης χωρίς βάσιμο λόγο ή τερματισμού της θητείας ή της απασχόλησης τους εξ αιτίας δημόσιας πρότασης.

Κηφισιά, 28 Απριλίου 2021

Για το Διοικητικό Συμβούλιο

Χ. Κυνηγός

**Έκθεση Ανεξάρτητου Ορκωτού Ελεγκτή Λογιστή  
Προς τους Μετόχους της Εταιρίας  
«ΕΛΙΝΟΙΛ ΕΛΛΗΝΙΚΗ ΕΤΑΙΡΙΑ ΠΕΤΡΕΛΑΙΩΝ ΑΝΩΝΥΜΗ ΕΤΑΙΡΙΑ»**

**Έκθεση Ελέγχου επί των Εταιρικών και Ενοποιημένων Χρηματοοικονομικών Καταστάσεων**

**Γνώμη**

Έχουμε ελέγξει τις συνημμένες εταιρικές και ενοποιημένες χρηματοοικονομικές καταστάσεις της εταιρίας «ΕΛΙΝΟΙΛ ΕΛΛΗΝΙΚΗ ΕΤΑΙΡΙΑ ΠΕΤΡΕΛΑΙΩΝ ΑΝΩΝΥΜΗ ΕΤΑΙΡΙΑ» (η Εταιρία), οι οποίες αποτελούνται από την εταιρική και ενοποιημένη κατάσταση χρηματοοικονομικής θέσης της 31ης Δεκεμβρίου 2020, τις εταιρικές και ενοποιημένες καταστάσεις συνολικού εισοδήματος, μεταβολών ιδίων κεφαλαίων και ταμειακών ροών της χρήσεως που έληξε την ημερομηνία αυτή, καθώς και περίληψη σημαντικών λογιστικών αρχών και μεθόδων και λοιπές επεξηγηματικές πληροφορίες.

Κατά τη γνώμη μας, οι συνημμένες εταιρικές και ενοποιημένες χρηματοοικονομικές καταστάσεις παρουσιάζουν εύλογα, από κάθε ουσιώδη άποψη, την οικονομική θέση της εταιρίας «ΕΛΙΝΟΙΛ ΕΛΛΗΝΙΚΗ ΕΤΑΙΡΙΑ ΠΕΤΡΕΛΑΙΩΝ ΑΝΩΝΥΜΗ ΕΤΑΙΡΙΑ» και των θυγατρικών αυτής (ο Όμιλος) κατά την 31η Δεκεμβρίου 2020, τη χρηματοοικονομική τους επίδοση και τις ταμειακές τους ροές για τη χρήση που έληξε την ημερομηνία αυτή σύμφωνα με τα Διεθνή Πρότυπα Χρηματοοικονομικής Αναφοράς, όπως αυτά έχουν υιοθετηθεί από την Ευρωπαϊκή Ένωση.

**Βάση γνώμης**

Διενεργήσαμε τον έλεγχό μας σύμφωνα με τα Διεθνή Πρότυπα Ελέγχου (ΔΠΕ) όπως αυτά έχουν ενσωματωθεί στην Ελληνική Νομοθεσία. Οι ευθύνες μας, σύμφωνα με τα πρότυπα αυτά περιγράφονται περαιτέρω στην ενότητα της έκθεσής μας “Ευθύνες ελεγκτή για τον έλεγχο των εταιρικών και ενοποιημένων χρηματοοικονομικών καταστάσεων”. Είμαστε ανεξάρτητοι από την Εταιρία και τις ενοποιούμενες θυγατρικές της, καθ’ όλη τη διάρκεια του διορισμού μας σύμφωνα με τον Κώδικα Δεοντολογίας για Επαγγελματίες Ελεγκτές του Συμβουλίου Διεθνών Προτύπων Δεοντολογίας Ελεγκτών, όπως αυτός έχει ενσωματωθεί στην Ελληνική Νομοθεσία και τις απαιτήσεις δεοντολογίας που σχετίζονται με τον έλεγχο των εταιρικών και ενοποιημένων χρηματοοικονομικών καταστάσεων στην Ελλάδα και έχουμε εκπληρώσει τις δεοντολογικές μας υποχρεώσεις σύμφωνα με τις απαιτήσεις της ισχύουσας νομοθεσίας και του προαναφερόμενου Κώδικα Δεοντολογίας. Πιστεύουμε ότι τα ελεγκτικά τεκμήρια που έχουμε αποκτήσει είναι επαρκή και κατάλληλα να παρέχουν βάση για τη γνώμη μας.

## Σημαντικότερα θέματα ελέγχου

Τα σημαντικότερα θέματα ελέγχου είναι εκείνα τα θέματα που, κατά την επαγγελματική μας κρίση, ήταν εξέχουσας σημασίας στον έλεγχό μας επί των εταιρικών και ενοποιημένων χρηματοοικονομικών καταστάσεων της ελεγχόμενης χρήσεως. Τα θέματα αυτά και οι σχετιζόμενοι κίνδυνοι ουσιώδους ανακρίβειας αντιμετωπίστηκαν στο πλαίσιο του ελέγχου των εταιρικών και ενοποιημένων χρηματοοικονομικών καταστάσεων ως σύνολο, για τη διαμόρφωση της γνώμης μας επί αυτών και δεν εκφέρουμε ξεχωριστή γνώμη για τα θέματα αυτά.

### Σημαντικότερα θέματα ελέγχου

#### Αναγνώριση εσόδων

Όπως αναφέρεται στη σημείωση 27 των χρηματοοικονομικών καταστάσεων την 31/12/2020, ο κύκλος εργασιών του Ομίλου και της Εταιρίας ανήλθε σε € 1.459.673 χιλ. και € 1.440.018 χιλ. αντίστοιχα.

Ο Όμιλος χρησιμοποιεί πληροφοριακά συστήματα και δικλίδες εσωτερικού ελέγχου ώστε να εξασφαλίζει ένα ολοκληρωμένο πλαίσιο αναγνώρισης εσόδου.

Ο Όμιλος αναγνωρίζει στα αποτελέσματα της χρήσης τις πωλήσεις των αγαθών τη χρονική στιγμή που μεταβιβάζονται στον πελάτη τα οφέλη και οι κίνδυνοι που συνδέονται με την ιδιοκτησία αυτών των αγαθών. Ο Όμιλος αναγνωρίζει στα αποτελέσματα της χρήσης τα συμβατικά έσοδα που συνδέονται με τη σύμβαση κατασκευής έργου, ανάλογα με το στάδιο ολοκλήρωσης της συμβατικής δραστηριότητας κατά το τέλος της περιόδου αναφοράς.

Λόγω της σημαντικότητας της αξίας των επιμέρους συναλλαγών, της ιδιαιτερότητας των πωλήσεων ως σύνολο καθώς και των όρων των συμβολαίων, θεωρούμε την αναγνώριση των εσόδων χρήσης ως ένα εκ των σημαντικότερων θεμάτων του ελέγχου μας.

Οι γνωστοποιήσεις του Ομίλου αναφορικά με τις λογιστικές αρχές και πολιτικές που εφαρμόζονται για την αναγνώριση των εσόδων, περιλαμβάνονται στις σημειώσεις 3.22 και 27 των χρηματοοικονομικών καταστάσεων.

### Αντιμετώπιση ελεγκτικού θέματος

Η προσέγγιση του ελέγχου μας έγινε με βάση τον ελεγκτικό κίνδυνο και περιλαμβάνει, μεταξύ άλλων, τη διενέργεια των ακόλουθων διαδικασιών:

-Αξιολογήσαμε τις δικλίδες ασφαλείας που εφαρμόζει η διοίκηση του Ομίλου αναφορικά με την αναγνώριση του εσόδου.

-Εξετάσαμε τις γενικές δικλίδες ασφαλείας των πληροφοριακών συστημάτων που χρησιμοποιεί η Εταιρία, για την καταγραφή των εσόδων.

-Εξετάσαμε δειγματοληπτικά συναλλαγές κατά τη διάρκεια της χρήσης για τις σημαντικές κατηγορίες εσόδου.

-Εξετάσαμε τις διαδικασίες διαχωρισμού των χρήσεων σχετικά με την αναγνώριση του εσόδου.

-Αξιολογήσαμε την επάρκεια και την καταλληλότητα των σχετικών γνωστοποιήσεων στις χρηματοοικονομικές καταστάσεις.

### Αποτίμηση αποθεμάτων

Όπως παρουσιάζεται στη σημείωση 12 των χρηματοοικονομικών καταστάσεων, η αξία των αποθεμάτων στην κατάσταση χρηματοοικονομικής θέσης του Ομίλου και της Εταιρίας την 31<sup>η</sup> Δεκεμβρίου 2020 ανέρχεται σε ποσό € 28.750 χιλ. περίπου και € 28.139 χιλ. περίπου, αντίστοιχα.

Ο Όμιλος και η Εταιρία αποτιμούν τα αποθέματα στη χαμηλότερη τιμή μεταξύ της αξίας κτήσης τους και της καθαρής ρευστοποιήσιμης αξίας τους. Η καθαρή ρευστοποιήσιμη αξία εκτιμάται με βάση τις τρέχουσες τιμές πώλησης των αποθεμάτων.

Λόγω της σημαντικότητας της αξίας των αποθεμάτων τέλους χρήσης και τις συχνές μεταβολές των τιμών των πετρελαϊκών προϊόντων, θεωρούμε ότι η ορθή αποτίμηση των αποθεμάτων είναι ένα εκ των σημαντικότερων θεμάτων του ελέγχου.

Οι γνωστοποιήσεις του Ομίλου και της Εταιρίας αναφορικά με τη λογιστική πολιτική που εφαρμόζεται για την αποτίμηση των αποθεμάτων περιλαμβάνεται στις Σημειώσεις 3.13 και 12 των χρηματοοικονομικών καταστάσεων.

### Ανακτησιμότητα εμπορικών απαιτήσεων

Όπως παρουσιάζεται στη σημείωση 13 των χρηματοοικονομικών καταστάσεων, η αξία των εμπορικών απαιτήσεων στην κατάσταση χρηματοοικονομικής θέσης του Ομίλου και της Εταιρίας την 31<sup>η</sup> Δεκεμβρίου 2020 ανέρχεται σε ποσό € 87.729 χιλ. περίπου και € 77.191 χιλ. περίπου αντίστοιχα.

Η διοίκηση αξιολογεί την ανακτησιμότητα των εμπορικών απαιτήσεων του Ομίλου και της Εταιρίας και προβαίνει σε εκτίμηση της απαιτούμενης πρόβλεψης απομείωσης για τις αναμενόμενες πιστωτικές ζημιές σύμφωνα με το ΔΠΧΑ 9.

Η διοίκηση αξιολογεί την απαιτούμενη πρόβλεψη απομείωσης εμπορικών απαιτήσεων, λαμβάνοντας υπόψη, μεταξύ άλλων, τα χαρακτηριστικά των συναλλαγών του κλάδου εμπορίας πετρελαιοειδών, το ιστορικό εισπραξιμότητας των απαιτήσεων, τις τρέχουσες οικονομικές συνθήκες της αγοράς καθώς

Η προσέγγιση του ελέγχου μας έγινε με βάση τον ελεγκτικό κίνδυνο και περιλαμβάνει, μεταξύ άλλων, τη διενέργεια των ακόλουθων διαδικασιών:

- Αξιολογήσαμε τις δικλίδες ασφαλείας που εφαρμόζει η διοίκηση του Ομίλου αναφορικά με τις διαδικασίες των φυσικών απογραφών και της παρακολούθησης καυσίμων αποθεμάτων.

- Υπολογίσαμε την καθαρή ρευστοποιήσιμη αξία, σε δειγματοληπτική βάση, ανά είδος αποθέματος και την συγκρίναμε με την αξία κτήσης.

- Εξετάσαμε το περιβάλλον των πληροφοριακών συστημάτων, συμπεριλαμβανομένων των εσωτερικών διαδικασιών και των δικλίδων ασφαλείας που σχετίζονται με τον ορθό υπολογισμό της μεθόδου αποτίμησης του μέσου σταθμικού κόστους.

- Αξιολογήσαμε την επάρκεια και την καταλληλότητα των γνωστοποιήσεων στις χρηματοοικονομικές καταστάσεις σε σχέση με το ανωτέρω θέμα.

Η προσέγγιση του ελέγχου μας έγινε με βάση τον ελεγκτικό κίνδυνο και περιλαμβάνει, μεταξύ άλλων, τη διενέργεια των ακόλουθων διαδικασιών:

- Κατανοήσαμε τη διαδικασία της Εταιρίας και του Ομίλου ως προς την παρακολούθηση των εμπορικών απαιτήσεων και των παραγόντων που λαμβάνονται υπόψη για την εκτίμηση της πρόβλεψης απομείωσης των απαιτήσεων αυτών. Αξιολογήσαμε εάν η διαδικασία ευθυγραμμίζεται με τα σχετικά λογιστικά πρότυπα.

- Λάβαμε επιστολές επιβεβαίωσης τρίτων για ένα αντιπροσωπευτικό δείγμα εμπορικών απαιτήσεων και εκτελέσαμε διαδικασίες μεταγενέστερα της ημερομηνίας των χρηματοοικονομικών καταστάσεων για εισπράξεις έναντι των υπολοίπων κλεισίματος.

και τις εξασφαλίσεις και εγγυήσεις που έχουν αποκτηθεί από συγκεκριμένους πελάτες.

Λόγω της σημαντικότητας της αξίας των εμπορικών απαιτήσεων και του γεγονότος ότι η αξιολόγηση της απομείωσης αυτών απαιτεί σημαντικό βαθμό κρίσης από τη διοίκηση αναφορικά με την αξιολόγηση της δυνατότητας του πελάτη να εξοφλήσει, του αναμενόμενου χρόνου είσπραξης και της αξίας των κατεχόμενων εγγυήσεων, θεωρούμε ότι η ανακτησιμότητα των εμπορικών απαιτήσεων του Ομίλου και της Εταιρίας είναι ένα εκ των σημαντικότερων θεμάτων του ελέγχου μας.

Οι γνωστοποιήσεις του Ομίλου και της Εταιρίας σχετικά με τις εμπορικές απαιτήσεις, τους συναφείς κινδύνους όπως ο πιστωτικός κίνδυνος και η ενηλικίωση των εμπορικών απαιτήσεων περιλαμβάνονται στις σημειώσεις 3.10, 3.14 και 13 των χρηματοοικονομικών καταστάσεων.

- Αξιολογήσαμε την εκτίμηση της διοίκησης σχετικά με την ανακτησιμότητα των εμπορικών απαιτήσεων σύμφωνα με το ΔΠΧΑ 9 λαμβάνοντας υπόψη την ανάλυση της ενηλικίωσης πελατών και τυχόν εγγυήσεις και εξασφαλίσεις που έχουν ληφθεί από τους πελάτες.

- Λάβαμε και επισκοπήσαμε τις επιστολές των νομικών συμβούλων σχετικά με την ανακτησιμότητα των εμπορικών απαιτήσεων.

- Σε δειγματοληπτική βάση, επιβεβαιώσαμε την ακρίβεια και πληρότητα των δεδομένων που χρησιμοποίησε η διοίκηση στο μοντέλο υπολογισμού των αναμενόμενων πιστωτικών ζημιών, σύμφωνα με το ΔΠΧΑ 9.

- Αξιολογήσαμε την επάρκεια και την καταλληλότητα των σχετικών γνωστοποιήσεων στις χρηματοοικονομικές καταστάσεις.

## **Άλλες πληροφορίες**

Η διοίκηση είναι υπεύθυνη για τις άλλες πληροφορίες. Οι άλλες πληροφορίες περιλαμβάνονται στην Έκθεση Διαχείρισης του Διοικητικού Συμβουλίου, για την οποία γίνεται σχετική αναφορά στην “Έκθεση επί Άλλων Νομικών και Κανονιστικών Απαιτήσεων” και στις Δηλώσεις των Μελών του Διοικητικού Συμβουλίου, αλλά δεν περιλαμβάνουν τις χρηματοοικονομικές καταστάσεις και την έκθεση ελέγχου επί αυτών.

Η γνώμη μας επί των εταιρικών και ενοποιημένων χρηματοοικονομικών καταστάσεων δεν καλύπτει τις άλλες πληροφορίες και δεν εκφράζουμε με τη γνώμη αυτή οποιαδήποτε μορφής συμπέρασμα διασφάλισης επί αυτών.

Σε σχέση με τον έλεγχό μας επί των εταιρικών και ενοποιημένων χρηματοοικονομικών καταστάσεων, η ευθύνη μας είναι να αναγνώσουμε τις άλλες πληροφορίες και με τον τρόπο αυτό, να εξετάσουμε εάν οι άλλες πληροφορίες είναι ουσιωδώς ασυνεπείς με τις εταιρικές και ενοποιημένες χρηματοοικονομικές καταστάσεις ή τις γνώσεις που αποκτήσαμε κατά τον έλεγχο ή αλλιώς φαίνεται να είναι ουσιωδώς εσφαλμένες. Εάν, με βάση τις εργασίες που έχουμε εκτελέσει, καταλήξουμε στο συμπέρασμα ότι υπάρχει ουσιώδες σφάλμα σε αυτές τις άλλες πληροφορίες, είμαστε υποχρεωμένοι να αναφέρουμε το γεγονός αυτό. Δεν έχουμε τίποτα να αναφέρουμε σχετικά με το θέμα αυτό.

## **Ευθύνες της διοίκησης και των υπευθύνων για τη διακυβέρνηση επί των εταιρικών και ενοποιημένων χρηματοοικονομικών καταστάσεων**

Η διοίκηση έχει την ευθύνη για την κατάρτιση και εύλογη παρουσίαση των εταιρικών και ενοποιημένων χρηματοοικονομικών καταστάσεων σύμφωνα με τα ΔΠΧΑ όπως αυτά έχουν υιοθετηθεί από την Ευρωπαϊκή Ένωση, όπως και για εκείνες τις δικλίδες εσωτερικού ελέγχου που η διοίκηση καθορίζει ως απαραίτητες,



ώστε να καθίσταται δυνατή η κατάρτιση των εταιρικών και ενοποιημένων χρηματοοικονομικών καταστάσεων απαλλαγμένων από ουσιώδες σφάλμα, που οφείλεται είτε σε απάτη είτε σε λάθος.

Κατά την κατάρτιση των εταιρικών και ενοποιημένων χρηματοοικονομικών καταστάσεων, η διοίκηση είναι υπεύθυνη για την αξιολόγηση της ικανότητας της Εταιρίας και του Ομίλου να συνεχίσουν τη δραστηριότητά τους, γνωστοποιώντας όπου συντρέχει τέτοια περίπτωση, τα θέματα που σχετίζονται με τη συνεχιζόμενη δραστηριότητα και τη χρήση της λογιστικής αρχής της συνεχιζόμενης δραστηριότητας, εκτός και εάν η διοίκηση είτε προτίθεται να ρευστοποιήσει την Εταιρία και τον Όμιλο ή να διακόψει τη δραστηριότητά τους ή δεν έχει άλλη ρεαλιστική εναλλακτική επιλογή από το να προβεί σ' αυτές τις ενέργειες.

Η Επιτροπή Ελέγχου (άρθ. 44 ν.4449/2017) της Εταιρίας έχει την ευθύνη εποπτείας της διαδικασίας χρηματοοικονομικής αναφοράς της Εταιρίας και του Ομίλου.

### **Ευθύνες ελεγκτή για τον έλεγχο των εταιρικών και ενοποιημένων χρηματοοικονομικών καταστάσεων**

Οι στόχοι μας είναι να αποκτήσουμε εύλογη διασφάλιση για το κατά πόσο οι εταιρικές και ενοποιημένες χρηματοοικονομικές καταστάσεις, στο σύνολο τους, είναι απαλλαγμένες από ουσιώδες σφάλμα, που οφείλεται είτε σε απάτη είτε σε λάθος και να εκδώσουμε έκθεση ελεγκτή, η οποία περιλαμβάνει τη γνώμη μας. Η εύλογη διασφάλιση συνιστά διασφάλιση υψηλού επιπέδου, αλλά δεν είναι εγγύηση ότι ο έλεγχος που διενεργείται σύμφωνα με τα ΔΠΕ, όπως αυτά έχουν ενσωματωθεί στην Ελληνική Νομοθεσία, θα εντοπίζει πάντα ένα ουσιώδες σφάλμα, όταν αυτό υπάρχει. Σφάλματα δύναται να προκύψουν από απάτη ή από λάθος και θεωρούνται ουσιώδη όταν, μεμονωμένα ή αθροιστικά, θα μπορούσε εύλογα να αναμένεται ότι θα επηρέαζαν τις οικονομικές αποφάσεις των χρηστών, που λαμβάνονται με βάση αυτές τις εταιρικές και ενοποιημένες χρηματοοικονομικές καταστάσεις.

Ως καθήκον του ελέγχου, σύμφωνα με τα ΔΠΕ όπως αυτά έχουν ενσωματωθεί στην Ελληνική Νομοθεσία, ασκούμε επαγγελματική κρίση και διατηρούμε επαγγελματικό σκεπτικισμό καθ' όλη τη διάρκεια του ελέγχου. Επίσης:

- Εντοπίζουμε και αξιολογούμε τους κινδύνους ουσιώδους σφάλματος στις εταιρικές και ενοποιημένες χρηματοοικονομικές καταστάσεις, που οφείλεται είτε σε απάτη είτε σε λάθος, σχεδιάζοντας και διενεργώντας ελεγκτικές διαδικασίες που ανταποκρίνονται στους κινδύνους αυτούς και αποκτούμε ελεγκτικά τεκμήρια που είναι επαρκή και κατάλληλα για να παρέχουν βάση για την γνώμη μας. Ο κίνδυνος μη εντοπισμού ουσιώδους σφάλματος που οφείλεται σε απάτη είναι υψηλότερος από αυτόν που οφείλεται σε λάθος, καθώς η απάτη μπορεί να εμπεριέχει συμπαιγνία, πλαστογραφία, εσκεμμένες παραλείψεις, ψευδείς διαβεβαιώσεις ή παράκαμψη των δικλίδων εσωτερικού ελέγχου.
- Κατανοούμε τις δικλίδες εσωτερικού ελέγχου που σχετίζονται με τον έλεγχο, με σκοπό το σχεδιασμό ελεγκτικών διαδικασιών κατάλληλων για τις περιστάσεις, αλλά όχι με σκοπό τη διατύπωση γνώμης επί της αποτελεσματικότητας των δικλίδων εσωτερικού ελέγχου της Εταιρίας και του Ομίλου.

- Αξιολογούμε την καταλληλότητα των λογιστικών αρχών και μεθόδων που χρησιμοποιήθηκαν και το εύλογο των λογιστικών εκτιμήσεων και των σχετικών γνωστοποιήσεων που έγιναν από τη διοίκηση.
- Αποφαινόμαστε για την καταλληλότητα της χρήσεως από τη διοίκηση της λογιστικής αρχής της συνεχιζόμενης δραστηριότητας και με βάση τα ελεγκτικά τεκμήρια που αποκτήθηκαν για το εάν υπάρχει ουσιώδης αβεβαιότητα σχετικά με γεγονότα ή συνθήκες που μπορεί να υποδηλώνουν ουσιώδη αβεβαιότητα ως προς την ικανότητα της Εταιρίας και του Ομίλου να συνεχίσουν τη δραστηριότητά τους. Εάν συμπεράνουμε ότι υφίσταται ουσιώδης αβεβαιότητα, είμαστε υποχρεωμένοι στην έκθεση ελεγκτή να επιστήσουμε την προσοχή στις σχετικές γνωστοποιήσεις των εταιρικών και ενοποιημένων χρηματοοικονομικών καταστάσεων ή εάν αυτές οι γνωστοποιήσεις είναι ανεπαρκείς να διαφοροποιήσουμε τη γνώμη μας. Τα συμπεράσματά μας βασίζονται σε ελεγκτικά τεκμήρια που αποκτώνται μέχρι την ημερομηνία της έκθεσης ελεγκτή. Ωστόσο, μελλοντικά γεγονότα ή συνθήκες ενδέχεται να έχουν ως αποτέλεσμα η Εταιρία και ο Όμιλος να παύσουν να λειτουργούν ως συνεχιζόμενη δραστηριότητα.
- Αξιολογούμε τη συνολική παρουσίαση, τη δομή και το περιεχόμενο των εταιρικών και ενοποιημένων χρηματοοικονομικών καταστάσεων, συμπεριλαμβανομένων των γνωστοποιήσεων, καθώς και το κατά πόσο οι εταιρικές και ενοποιημένες χρηματοοικονομικές καταστάσεις απεικονίζουν τις υποκείμενες συναλλαγές και τα γεγονότα με τρόπο που επιτυγχάνεται η εύλογη παρουσίαση.
- Αποκτούμε επαρκή και κατάλληλα ελεγκτικά τεκμήρια αναφορικά με την χρηματοοικονομική πληροφόρηση των οντοτήτων ή των επιχειρηματικών δραστηριοτήτων εντός του Ομίλου για την έκφραση γνώμης επί των εταιρικών και ενοποιημένων χρηματοοικονομικών καταστάσεων. Είμαστε υπεύθυνοι για την καθοδήγηση, την επίβλεψη και την εκτέλεση του ελέγχου της Εταιρίας και των θυγατρικών της. Παραμένουμε αποκλειστικά υπεύθυνοι για την ελεγκτική μας γνώμη.

Μεταξύ άλλων θεμάτων, κοινοποιούμε στους υπεύθυνους για τη διακυβέρνηση, το σχεδιαζόμενο εύρος και το χρονοδιάγραμμα του ελέγχου, καθώς και σημαντικά ευρήματα του ελέγχου, συμπεριλαμβανομένων όποιων σημαντικών ελλείψεων στις δικλίδες εσωτερικού ελέγχου εντοπίζουμε κατά τη διάρκεια του ελέγχου μας.

Επιπλέον, δηλώνουμε προς τους υπεύθυνους για τη διακυβέρνηση ότι έχουμε συμμορφωθεί με τις σχετικές απαιτήσεις δεοντολογίας περί ανεξαρτησίας και γνωστοποιούμε προς αυτούς όλες τις σχέσεις και άλλα θέματα που μπορεί εύλογα να θεωρηθεί ότι επηρεάζουν την ανεξαρτησία μας και τα σχετικά μέτρα προστασίας, όπου συντρέχει περίπτωση.

Από τα θέματα που γνωστοποιήθηκαν στους υπεύθυνους για τη διακυβέρνηση, καθορίζουμε τα θέματα εκείνα που ήταν εξέχουσας σημασίας για τον έλεγχο των εταιρικών και ενοποιημένων χρηματοοικονομικών καταστάσεων της ελεγχόμενης χρήσεως και ως εκ τούτου αποτελούν τα σημαντικότερα θέματα ελέγχου.

## Έκθεση επί Άλλων Νομικών και Κανονιστικών Απαιτήσεων

### 1. Έκθεση Διαχείρισης Διοικητικού Συμβουλίου

Λαμβάνοντας υπόψη ότι η διοίκηση έχει την ευθύνη για την κατάρτιση της Έκθεσης Διαχείρισης του Διοικητικού Συμβουλίου και της Δήλωσης Εταιρικής Διακυβέρνησης που περιλαμβάνεται στην έκθεση αυτή, κατ' εφαρμογή των διατάξεων της παραγράφου 5 του άρθρου 2 του Ν. 4336/2015 (μέρος Β), σημειώνουμε ότι:

α) Στην Έκθεση Διαχείρισης του Διοικητικού Συμβουλίου περιλαμβάνεται δήλωση εταιρικής διακυβέρνησης, η οποία παρέχει τα πληροφοριακά στοιχεία που ορίζονται στο άρθρο 152 του Ν. 4548/2018.

β) Κατά τη γνώμη μας η Έκθεση Διαχείρισης του Διοικητικού Συμβουλίου έχει καταρτισθεί σύμφωνα με τις ισχύουσες νομικές απαιτήσεις των άρθρων 150-151 και 153-154 και της παραγράφου 1 (περιπτώσεις γ' και δ') του άρθρου 152 του Ν. 4548/2018 και το περιεχόμενο αυτής αντιστοιχεί με τις συνημμένες χρηματοοικονομικές καταστάσεις της χρήσεως που έληξε την 31/12/2020.

γ) Με βάση τη γνώση που αποκτήσαμε κατά τον έλεγχό μας, για την εταιρία «ΕΛΙΝΟΙΛ ΕΛΛΗΝΙΚΗ ΕΤΑΙΡΙΑ ΠΕΤΡΕΛΑΙΩΝ ΑΝΩΝΥΜΗ ΕΤΑΙΡΙΑ» και το περιβάλλον της, δεν έχουμε εντοπίσει ουσιώδεις ανακρίβειες στην Έκθεση Διαχείρισης του Διοικητικού της Συμβουλίου.

### 2. Διαχωρισμένες Χρηματοοικονομικές Καταστάσεις

Λαμβάνοντας υπόψη ότι η διοίκηση έχει την ευθύνη για την κατάρτιση διαχωρισμένων χρηματοοικονομικών καταστάσεων, που περιλαμβάνουν τη διαχωρισμένη κατά δραστηριότητα κατάσταση χρηματοοικονομικής θέσης της Εταιρίας και του Ομίλου της 31ης Δεκεμβρίου 2020, καθώς και τη διαχωρισμένη κατά δραστηριότητα κατάσταση αποτελεσμάτων χρήσεως προ φόρων της Εταιρίας και του Ομίλου για την περίοδο από 1η Ιανουάριου 2020 έως και την 31η Δεκεμβρίου 2020, σύμφωνα με τις διατάξεις του Ν. 4001/2011 και την υπ' αριθμ. 162/2019 απόφαση της Ρυθμιστικής Αρχής Ενέργειας (ΡΑΕ), σημειώνουμε ότι, κατά τη γνώμη μας, οι διαχωρισμένες χρηματοοικονομικές καταστάσεις κατά την 31η Δεκεμβρίου 2020, όπως παρουσιάζονται στο Παράρτημα Ι - Λογιστικά Διαχωρισμένες Οικονομικές Καταστάσεις της Εταιρείας και του Ομίλου, έχουν συνταχθεί σύμφωνα με τις διατάξεις του Ν. 4001/2011 και την υπ' αριθμ. 162/2019 απόφαση της ΡΑΕ.

### 3. Συμπληρωματική Έκθεση προς την Επιτροπή Ελέγχου

Η γνώμη μας επί των συνημμένων εταιρικών και ενοποιημένων χρηματοοικονομικών καταστάσεων είναι συνεπής με τη Συμπληρωματική Έκθεσή μας προς την Επιτροπή Ελέγχου της Εταιρίας, που προβλέπεται από το άρθρο 11 του κανονισμού της Ευρωπαϊκής Ένωσης (ΕΕ) αριθ. 537/2014.

#### 4. Παροχή Μη Ελεγκτικών Υπηρεσιών

Δεν παρείχαμε στην Εταιρία και τις θυγατρικές της μη ελεγκτικές υπηρεσίες που απαγορεύονται σύμφωνα με το άρθρο 5 του κανονισμού της Ευρωπαϊκής Ένωσης (ΕΕ) αριθ. 537/2014 ή λοιπές επιτρεπόμενες μη ελεγκτικές υπηρεσίες.

#### 5. Διορισμός Ελεγκτή

Η εταιρία Σ.Ο.Λ. Α.Ε. διορίστηκε για πρώτη φορά ως Ορκωτοί Ελεγκτές Λογιστές της Εταιρίας με την από 14/06/1993 απόφαση της ετήσιας τακτικής γενικής συνέλευσης των μετόχων. Έκτοτε ο διορισμός της έχει αδιαλείπτως ανανεωθεί για μια συνολική περίοδο 28 ετών με βάση τις κατ' έτος λαμβανόμενες αποφάσεις της τακτικής γενικής συνέλευσης των μετόχων. Η εταιρία BDO Ορκωτοί Ελεγκτές Α.Ε. διορίστηκε για πρώτη φορά ως Ορκωτοί Ελεγκτές Λογιστές της Εταιρίας με την από 09/07/2020 απόφαση της ετήσιας τακτικής γενικής συνέλευσης των μετόχων.

Οι Ορκωτοί Ελεγκτές Λογιστές

Αθήνα, 29 Απριλίου 2021

**ΑΝΤΩΝΙΟΣ Ι. ΑΝΑΣΤΑΣΟΠΟΥΛΟΣ**  
ΑΜ/ΣΟΕΛ: 33821

**ΛΟΓΟΘΕΤΗΣ Ι. ΓΛΕΖΟΣ**  
ΑΜ/ΣΟΕΛ: 54691

BDO Ορκωτοί Ελεγκτές Α.Ε.  
Λ. Μεσογείων 449, Αγ. Παρασκευή  
ΑΜ ΣΟΕΛ: 173

ΣΟΛ Α.Ε.  
Μέλος Δικτύου Crowe Global  
Φωκ. Νέγη 3, 112 57 Αθήνα  
Α.Μ. ΣΟΕΛ 125





# ΕΛΙΝΟΙΛ ΕΛΛΗΝΙΚΗ ΕΤΑΙΡΙΑ ΠΕΤΡΕΛΑΙΩΝ Α.Ε.

## Ετήσιες Χρηματοοικονομικές Καταστάσεις της 31<sup>ης</sup> Δεκεμβρίου 2020 (1 Ιανουαρίου – 31 Δεκεμβρίου 2020)

Βεβαιώνεται ότι οι συνημμένες ετήσιες Χρηματοοικονομικές Καταστάσεις είναι εκείνες που εγκρίθηκαν από το Διοικητικό Συμβούλιο της «**ΕΛΙΝΟΙΛ ΕΛΛΗΝΙΚΗ ΕΤΑΙΡΙΑ ΠΕΤΡΕΛΑΙΩΝ ΑΝΩΝΥΜΗ ΕΤΑΙΡΙΑ**» την 28<sup>η</sup> Απριλίου 2021 και έχουν δημοσιοποιηθεί με την ανάρτησή τους στο διαδίκτυο, στη διεύθυνση <https://www.elin.gr/ependitikes-scheseis/oikonomika-stoicheia/oikonomikes-katastaseis/>.

Ο ΠΡΟΕΔΡΟΣ ΤΟΥ Δ.Σ.

Ο Δ/ΝΩΝ ΣΥΜΒΟΥΛΟΣ

Ο ΟΙΚΟΝΟΜΙΚΟΣ ΔΙΕΥΘΥΝΤΗΣ  
& ΑΝΤΙΠΡΟΕΔΡΟΣ ΤΟΥ Δ.Σ.

Η ΔΙΕΥΘΥΝΤΡΙΑ ΛΟΓΙΣΤΗΡΙΟΥ

ΧΑΡΑΛΑΜΠΟΣ ΚΥΝΗΓΟΣ  
Α.Δ.Τ. ΑΕ 063885

ΙΩΑΝΝΗΣ ΑΛΗΓΙΖΑΚΗΣ  
Α.Δ.Τ. ΑΚ 768073

ΓΕΩΡΓΙΟΣ ΤΣΟΥΝΙΑΣ  
Α.Δ.Τ. Χ 065412

ΜΑΡΙΑ ΤΣΑΧΑΚΗ  
Α.Δ.Τ. Φ 020957  
Αρ.αδείας Ο.Ε.Ε. 13622



**«Κενή σελίδα»**

## Περιεχόμενα

<b>ΚΑΤΑΣΤΑΣΗ ΣΥΝΟΛΙΚΟΥ ΕΙΣΟΔΗΜΑΤΟΣ .....</b>	<b>81</b>
<b>ΚΑΤΑΣΤΑΣΗ ΧΡΗΜΑΤΟΟΙΚΟΝΟΜΙΚΗΣ ΘΕΣΗΣ .....</b>	<b>82</b>
<b>ΚΑΤΑΣΤΑΣΗ ΜΕΤΑΒΟΛΩΝ ΙΔΙΩΝ ΚΕΦΑΛΑΙΩΝ .....</b>	<b>83</b>
<b>ΚΑΤΑΣΤΑΣΗ ΤΑΜΕΙΑΚΩΝ ΡΟΩΝ .....</b>	<b>84</b>
<b>ΣΗΜΕΙΩΣΕΙΣ ΕΠΙ ΤΩΝ ΧΡΗΜΑΤΟΟΙΚΟΝΟΜΙΚΩΝ ΚΑΤΑΣΤΑΣΕΩΝ .....</b>	<b>85</b>
<b>1 Γενικές πληροφορίες για την Εταιρία και τον Όμιλο .....</b>	<b>85</b>
<b>2 Βάση κατάρτισης των Χρηματοοικονομικών Καταστάσεων .....</b>	<b>86</b>
2.1 Πλαίσιο κατάρτισης των χρηματοοικονομικών καταστάσεων .....	86
2.2 Σημαντικές λογιστικές εκτιμήσεις, παραδοχές και κρίσεις της διοίκησης .....	86
2.3 Κύριες πηγές αβεβαιότητας των λογιστικών εκτιμήσεων .....	90
2.4 Νέα Πρότυπα, τροποποιήσεις Προτύπων και Διερμηνείες .....	92
<b>3 Περίληψη σημαντικών λογιστικών αρχών και πολιτικών .....</b>	<b>99</b>
3.1 Ενοποίηση .....	99
3.2 Πληροφόρηση κατά τομέα .....	101
3.3 Συναλλαγματικές μετατροπές .....	104
3.4 Ενσώματα πάγια .....	104
3.5 Κόστος δανεισμού .....	105
3.6 Άυλα περιουσιακά στοιχεία .....	105
3.7 Απομείωση αξίας μη χρηματοοικονομικών περιουσιακών στοιχείων .....	106
3.8 Χρηματοοικονομικά περιουσιακά στοιχεία .....	107
3.9 Συμφηφισμός χρηματοοικονομικών περιουσιακών στοιχείων και υποχρεώσεων .....	108
3.10 Απομειώσεις χρηματοοικονομικών περιουσιακών στοιχείων .....	109
3.11 Παράγωγα χρηματοοικονομικά μέσα και μέσα αντιστάθμισης .....	110
3.12 Παύση αναγνώρισης χρηματοοικονομικών περιουσιακών στοιχείων και υποχρεώσεων .....	110
3.13 Αποθέματα .....	111
3.14 Εμπορικές απαιτήσεις .....	112
3.15 Ταμιακά διαθέσιμα και ισοδύναμα .....	112
3.16 Μετοχικό κεφάλαιο .....	113
3.17 Δάνεια .....	113
3.18 Διακανονισμοί πρακτορείας απαιτήσεων (Factoring) .....	113
3.19 Τρέχουσα και αναβαλλόμενη φορολογία .....	113
3.20 Προβλέψεις .....	114
3.21 Παροχές σε εργαζομένους .....	115
3.22 Αναγνώριση εσόδων και εξόδων .....	115
3.23 Μισθώσεις .....	119
3.24 Διανομή μερισμάτων .....	120
<b>4 Διαχείριση χρηματοοικονομικού κινδύνου .....</b>	<b>120</b>
4.1 Παράγοντες χρηματοοικονομικού κινδύνου .....	120
4.2 Κίνδυνος αγοράς .....	121
4.3 Πιστωτικός κίνδυνος .....	122
4.4 Κίνδυνος ρευστότητας .....	122
4.5 Κίνδυνος διαχείρισης κεφαλαίου .....	122
4.6 Χρηματοοικονομικά μέσα .....	123
<b>5 Ενσώματα πάγια .....</b>	<b>126</b>
<b>6 Άυλα περιουσιακά στοιχεία .....</b>	<b>127</b>
<b>7 Δικαιώματα χρήσης περιουσιακών στοιχείων .....</b>	<b>128</b>
<b>8 Συμμετοχή σε θυγατρικές εταιρίες .....</b>	<b>129</b>
<b>9 Συμμετοχή σε συγγενείς εταιρίες .....</b>	<b>129</b>

10	Χρηματοοικονομικά περιουσιακά στοιχεία στην εύλογη αξία μέσω των λοιπών συνολικών εσόδων ...	130
11	Λοιπές μακροπρόθεσμες απαιτήσεις .....	131
12	Αποθέματα.....	131
13	Εμπορικές απαιτήσεις.....	131
14	Λοιπές απαιτήσεις.....	133
15	Ταμιακά διαθέσιμα και ισοδύναμα.....	133
16	Μετοχικό κεφάλαιο .....	134
17	Υπέρ το άρτιο.....	134
18	Λοιπά αποθεματικά .....	134
19	Ίδιες μετοχές .....	134
20	Υποχρεώσεις από μισθώσεις.....	135
21	Αναβαλλόμενες φορολογικές απαιτήσεις/υποχρεώσεις.....	136
22	Λοιπές μακροπρόθεσμες προβλέψεις .....	137
23	Υποχρεώσεις παροχών προσωπικού λόγω εξόδου από την υπηρεσία .....	137
24	Τραπεζικά και λοιπά δάνεια .....	138
25	Εμπορικές υποχρεώσεις.....	139
26	Λοιπές υποχρεώσεις .....	139
27	Κύκλος εργασιών (Πωλήσεις) .....	139
28	Κόστος πωλήσεων.....	140
29	Άλλα έσοδα .....	140
30	Έξοδα διοικήσεως.....	141
31	Έξοδα διαθέσεως.....	141
32	Άλλα έξοδα .....	141
33	Χρηματοοικονομικό κόστος (καθαρό).....	142
34	Φόροι .....	142
35	Βασικά και απομειωμένα κέρδη ανά μετοχή (€) .....	143
36	Μερίσματα .....	143
37	Δεσμεύσεις.....	143
38	Ανέλεγκτες φορολογικά χρήσεις.....	143
39	Υφιστάμενα εμπράγματα βάρη.....	144
40	Επίδικες ή υπό διαιτησία διαφορές .....	144
41	Αριθμός απασχολούμενου προσωπικού .....	144
42	Κεφαλαιουχικές δαπάνες.....	144
43	Συναλλαγές με συνδεδεμένα με την Εταιρία μέρη .....	145
44	Ενδεχόμενες υποχρεώσεις.....	145
45	Μεταγενέστερα γεγονότα .....	146
	ΠΛΗΡΟΦΟΡΙΕΣ ΑΡΘΡΟΥ 10 ΤΟΥ Ν. 3401/2005.....	147
	ΠΑΡΑΡΤΗΜΑ Ι –ΛΟΓΙΣΤΙΚΑ ΔΙΑΧΩΡΙΣΜΕΝΕΣ ΧΡΗΜΑΤΟΟΙΚΟΝΟΜΙΚΕΣ ΚΑΤΑΣΤΑΣΕΙΣ .....	148



## Κατάσταση Συνολικού Εισοδήματος

(Ποσά σε ευρώ)

	Σημ.	Ο Όμιλος		Η Εταιρία	
		1/1- 31/12/2020	1/1- 31/12/2019	1/1- 31/12/2020	1/1- 31/12/2019
Κύκλος Εργασιών (πωλήσεις)	27	1.459.673.745,59	1.950.161.586,78	1.440.018.033,07	1.926.889.619,66
Κόστος πωλήσεων	28	-1.408.615.362,93	-1.900.172.333,02	-1.389.960.573,25	-1.879.305.118,21
<b>Μικτά κέρδη</b>		<b>51.058.382,66</b>	<b>49.989.253,76</b>	<b>50.057.459,82</b>	<b>47.584.501,45</b>
Άλλα έσοδα	29	2.143.686,44	2.642.717,76	2.481.383,08	2.926.472,99
Έξοδα διοικήσεως	30	-3.893.197,20	-3.590.927,97	-3.781.406,99	-3.881.732,70
Έξοδα διαθέσεως	31	-32.711.258,18	-32.925.792,44	-32.578.569,08	-31.739.030,31
Άλλα έξοδα	32	-8.964.788,50	-4.114.184,55	-8.883.738,24	-4.086.748,59
<b>Κέρδη/(ζημιές) προ φόρων, χρηματοδοτικών, επενδυτικών αποτελεσμάτων και αποσβέσεων (ΕΒΙΤΔΑ)</b>		<b>13.927.469,98</b>	<b>18.304.720,57</b>	<b>11.845.837,07</b>	<b>15.369.608,06</b>
Αποσβέσεις		-6.294.644,76	-6.303.654,01	-4.550.708,48	-4.566.145,22
<b>Κέρδη/(ζημιές) προ φόρων, χρηματοδοτικών και επενδυτικών αποτελεσμάτων (ΕΒΙΤ)</b>		<b>7.632.825,22</b>	<b>12.001.066,56</b>	<b>7.295.128,59</b>	<b>10.803.462,84</b>
Χρηματοοικονομικό κόστος (καθαρό)	33	-5.523.184,19	-7.674.924,45	-5.239.053,39	-7.334.284,13
Κέρδη/(ζημιές) από συμμετοχή σε συγγενείς εταιρείες	9	312.601,43	-10.161,76	0,00	0,00
<b>Κέρδη/(ζημιές) προ φόρων</b>		<b>2.422.242,46</b>	<b>4.315.980,35</b>	<b>2.056.075,20</b>	<b>3.469.178,71</b>
Φόροι	34	-817.514,97	-1.007.438,50	-696.639,57	-765.923,46
<b>Κέρδη/(ζημιές) μετά από φόρους (Α)</b>		<b>1.604.727,49</b>	<b>3.308.541,85</b>	<b>1.359.435,63</b>	<b>2.703.255,25</b>
<b>Κέρδη μετά από φόρους αναλογούντα σε:</b>					
Ιδιοκτήτες Μητρικής		1.604.727,49	3.308.541,85	1.359.435,63	2.703.255,25
Δικαιώματα μειοψηφίας		0,00	0,00	0,00	0,00
		<b>1.604.727,49</b>	<b>3.308.541,85</b>	<b>1.359.435,63</b>	<b>2.703.255,25</b>
<b>Βασικά και απομειωμένα κέρδη ανά μετοχή (€)</b>					
Βασικά και απομειωμένα κέρδη ανά μετοχή (€) από συνεχιζόμενες δραστηριότητες	35	0,0677	0,1395	0,0573	0,1140
<b>Λοιπά συνολικά έσοδα</b>					
<b>Στοιχεία που δε θα ταξινομηθούν στην κατάσταση αποτελεσμάτων</b>					
Αναλογιστικά κέρδη και ζημιές		0,00	-473.306,54	0,00	-473.306,54
Φόρος εισοδήματος αναλογιστικών κερδών και ζημιών		0,00	113.593,57	0,00	113.593,57
Επίδραση από την αλλαγή συντελεστών του φόρου εισοδήματος αναλογιστικών κερδών και ζημιών		0,00	-14.315,99	0,00	-14.315,99
<b>Λοιπά συνολικά έσοδα/(έξοδα) μετά από φόρους (Β)</b>		<b>0,00</b>	<b>-374.028,96</b>	<b>0,00</b>	<b>-374.028,96</b>
<b>Συγκεντρωτικά συνολικά έσοδα μετά από φόρους (Α)+(Β)</b>		<b>1.604.727,49</b>	<b>2.934.512,89</b>	<b>1.359.435,63</b>	<b>2.329.226,29</b>
<b>Συγκεντρωτικά συνολικά έσοδα αναλογούντα σε:</b>					
Ιδιοκτήτες Μητρικής		1.604.727,49	2.934.512,89	1.359.435,63	2.329.226,29
Δικαιώματα μειοψηφίας		0,00	0,00	0,00	0,00
		<b>1.604.727,49</b>	<b>2.934.512,89</b>	<b>1.359.435,63</b>	<b>2.329.226,29</b>

Οι συνοδευτικές σημειώσεις αποτελούν αναπόσπαστο μέρος των χρηματοοικονομικών καταστάσεων

## Κατάσταση Χρηματοοικονομικής Θέσης

(Ποσά σε ευρώ)

	Σημ	Ο Όμιλος		Η Εταιρία	
		31/12/2020	31/12/2019	31/12/2020	31/12/2019
<b>Ενεργητικό</b>					
<b>Μη κυκλοφορούντα περιουσιακά στοιχεία</b>					
Ενσώματα πάγια	5	29.265.777,56	29.630.132,52	29.099.537,29	29.423.438,43
Άυλα περιουσιακά στοιχεία	6	1.404.850,68	1.321.266,51	1.385.523,25	1.309.967,06
Δικαίωμα χρήσης περιουσιακών στοιχείων	7	13.263.733,82	12.445.704,26	12.220.791,56	10.316.764,97
Συμμετοχή σε θυγατρικές εταιρείες	8	0,00	0,00	3.674.929,00	2.274.929,00
Συμμετοχή σε συγγενείς εταιρείες	9	3.346.712,07	3.034.110,58	1.925.850,00	1.925.850,00
Χρηματοοικονομικά περιουσιακά στοιχεία στην εύλογη αξία μέσω των λοιπών συνολικών εσόδων	10	0,01	0,01	0,01	0,01
Λοιπές μακροπρόθεσμες απαιτήσεις	11	2.696.453,95	3.266.758,26	2.690.167,00	3.257.792,12
Αναβαλλόμενες φορολογικές απαιτήσεις	21	1.055.371,75	0,00	1.082.396,18	0,00
<b>Σύνολο μη κυκλοφορούντων περιουσιακών στοιχείων</b>		<b>51.032.899,84</b>	<b>49.697.972,14</b>	<b>52.079.194,29</b>	<b>48.508.741,59</b>
<b>Κυκλοφορούντα περιουσιακά στοιχεία</b>					
Αποθέματα	12	28.749.913,40	22.366.050,33	28.139.344,99	21.726.940,59
Εμπορικές απαιτήσεις	13	87.728.614,84	125.023.627,02	77.191.491,04	120.345.867,46
Λοιπές απαιτήσεις	14	6.792.617,11	10.635.600,74	5.155.247,26	9.639.297,53
Ταμιακά Διαθέσιμα και ισοδύναμα	15	7.359.991,11	8.844.266,34	6.820.978,90	8.345.576,73
<b>Σύνολο κυκλοφορούντων περιουσιακών στοιχείων</b>		<b>130.631.136,46</b>	<b>166.869.544,43</b>	<b>117.307.062,19</b>	<b>160.057.682,31</b>
<b>Σύνολο Ενεργητικού</b>		<b>181.664.036,30</b>	<b>216.567.516,57</b>	<b>169.386.256,48</b>	<b>208.566.423,90</b>
<b>Ίδια κεφάλαια και υποχρεώσεις</b>					
<b>Ίδια Κεφάλαια</b>					
Μετοχικό κεφάλαιο	16	11.914.065,00	11.914.065,00	11.914.065,00	11.914.065,00
Υπέρ το έργο	17	20.874.358,06	20.874.358,06	20.874.358,06	20.874.358,06
Λοιπά αποθεματικά	18	5.012.611,76	4.942.611,76	4.922.611,76	4.852.611,76
Ίδιες μετοχές	19	-101.483,63	-101.483,63	-101.483,63	-101.483,63
Αποτελέσματα εις νέον		16.950.196,05	15.415.468,56	15.341.138,35	14.051.702,72
<b>Σύνολο Ιδίων Κεφαλαίων</b>		<b>54.649.747,24</b>	<b>53.045.019,75</b>	<b>52.950.689,54</b>	<b>51.591.253,91</b>
<b>Υποχρεώσεις</b>					
<b>Μακροπρόθεσμες υποχρεώσεις</b>					
Μακροπρόθεσμα δάνεια	24	16.000.000,00	0,00	16.000.000,00	0,00
Μακροπρόθεσμες υποχρεώσεις από μισθώσεις	20	8.680.354,03	6.960.647,42	8.657.086,53	6.423.604,24
Αναβαλλόμενες φορολογικές υποχρεώσεις	21	0,00	405.599,99	0,00	392.810,42
Λοιπές μακροπρόθεσμες προβλέψεις	22	200.000,00	200.000,00	200.000,00	200.000,00
Υποχρεώσεις παροχών προσωπικού λόγω εξόδου από την υπηρεσία	23	3.119.194,54	3.050.342,43	3.091.919,74	3.023.067,63
<b>Σύνολο μακροπρόθεσμων υποχρεώσεων</b>		<b>27.999.548,57</b>	<b>10.616.589,84</b>	<b>27.949.006,27</b>	<b>10.039.482,29</b>
<b>Βραχυπρόθεσμες υποχρεώσεις</b>					
Βραχυπρόθεσμα δάνεια	24	63.043.963,66	90.421.623,13	58.701.119,51	88.095.847,06
Βραχυπρόθεσμες υποχρεώσεις από μισθώσεις	20	2.580.111,14	3.048.683,21	1.537.434,50	1.401.810,93
Εμπορικές υποχρεώσεις	25	23.758.422,55	49.008.365,78	19.068.296,57	47.568.794,86
Λοιπές υποχρεώσεις	26	7.739.381,26	9.072.115,03	7.384.347,97	8.625.090,18
Υποχρεώσεις φόρου εισοδήματος		1.892.861,88	1.355.119,83	1.795.362,12	1.244.144,67
<b>Σύνολο βραχυπρόθεσμων υποχρεώσεων</b>		<b>99.014.740,49</b>	<b>152.905.906,98</b>	<b>88.486.560,67</b>	<b>146.935.687,70</b>
<b>Σύνολο υποχρεώσεων</b>		<b>127.014.289,06</b>	<b>163.522.496,82</b>	<b>116.435.566,94</b>	<b>156.975.169,99</b>
<b>Σύνολο Ιδίων Κεφαλαίων και Υποχρεώσεων</b>		<b>181.664.036,30</b>	<b>216.567.516,57</b>	<b>169.386.256,48</b>	<b>208.566.423,90</b>

Οι συνοδευτικές σημειώσεις αποτελούν αναπόσπαστο μέρος των χρηματοοικονομικών καταστάσεων

## Κατάσταση Μεταβολών Ιδίων Κεφαλαίων

(Ποσά σε ευρώ)

Ο Όμιλος	Ίδια κεφάλαια που αναλογούν στους μετόχους της εταιρίας						Σύνολο ιδίων κεφαλαίων	Δικαιώματα μειοψηφίας	Σύνολο ιδίων κεφαλαίων
	Μετοχικό Κεφάλαιο	Υπέρ το άρτιο	Λοιπά αποθεματικά	Αποτελέσματα εις νέον	Σύνολο ιδίων κεφαλαίων	Δικαιώματα μειοψηφίας			
<b>Σύνολο ιδίων κεφαλαίων 1/1/2019</b>	<b>11.914.065,00</b>	<b>20.874.358,06</b>	<b>4.697.128,13</b>	<b>13.810.582,92</b>	<b>51.296.134,11</b>	<b>0,00</b>	<b>51.296.134,11</b>		
Διανομή μερίσματος	0,00	0,00	0,00	-1.185.627,25	-1.185.627,25	0,00	-1.185.627,25		
<b>Σύνολο συναλλαγών με τους μετόχους</b>	<b>0,00</b>	<b>0,00</b>	<b>0,00</b>	<b>-1.185.627,25</b>	<b>-1.185.627,25</b>	<b>0,00</b>	<b>-1.185.627,25</b>		
Τακτικό αποθεματικό	0,00	0,00	144.000,00	-144.000,00	0,00	0,00	0,00		
Κέρδη/(ζημιές) μετά από φόρους	0,00	0,00	0,00	3.308.541,85	3.308.541,85	0,00	3.308.541,85		
Λοιπά συνολικά έσοδα	0,00	0,00	0,00	-374.028,96	-374.028,96	0,00	-374.028,96		
<b>Συγκεντρωτικά συνολικά έσοδα</b>	<b>0,00</b>	<b>0,00</b>	<b>144.000,00</b>	<b>2.790.512,89</b>	<b>2.934.512,89</b>	<b>0,00</b>	<b>2.934.512,89</b>		
<b>Σύνολο ιδίων κεφαλαίων 31/12/2019</b>	<b>11.914.065,00</b>	<b>20.874.358,06</b>	<b>4.841.128,13</b>	<b>15.415.468,56</b>	<b>53.045.019,75</b>	<b>0,00</b>	<b>53.045.019,75</b>		
<b>Σύνολο ιδίων κεφαλαίων 1/1/2020</b>	<b>11.914.065,00</b>	<b>20.874.358,06</b>	<b>4.841.128,13</b>	<b>15.415.468,56</b>	<b>53.045.019,75</b>	<b>0,00</b>	<b>53.045.019,75</b>		
Διανομή μερίσματος				0,00	0,00	0,00	0,00		
<b>Σύνολο συναλλαγών με τους μετόχους</b>	<b>0,00</b>	<b>0,00</b>	<b>0,00</b>	<b>0,00</b>	<b>0,00</b>	<b>0,00</b>	<b>0,00</b>		
Τακτικό αποθεματικό	0,00	0,00	70.000,00	-70.000,00	0,00	0,00	0,00		
Αποθεματικό άρθρου 48 Ν.4172/2013	0,00	0,00	0,00	0,00	0,00	0,00	0,00		
Κέρδη/(ζημιές) μετά από φόρους	0,00	0,00	0,00	1.604.727,49	1.604.727,49	0,00	1.604.727,49		
Λοιπά συνολικά έσοδα	0,00	0,00	0,00	0,00	0,00	0,00	0,00		
<b>Συγκεντρωτικά συνολικά έσοδα</b>	<b>0,00</b>	<b>0,00</b>	<b>70.000,00</b>	<b>1.534.727,49</b>	<b>1.604.727,49</b>	<b>0,00</b>	<b>1.604.727,49</b>		
<b>Σύνολο ιδίων κεφαλαίων 31/12/2020</b>	<b>11.914.065,00</b>	<b>20.874.358,06</b>	<b>4.911.128,13</b>	<b>16.950.196,05</b>	<b>54.649.747,24</b>	<b>0,00</b>	<b>54.649.747,24</b>		
<b>Η Εταιρία</b>	<b>Μετοχικό Κεφάλαιο</b>	<b>Υπέρ το άρτιο</b>	<b>Λοιπά αποθεματικά</b>	<b>Αποτελέσματα εις νέον</b>	<b>Σύνολο ιδίων κεφαλαίων</b>				
<b>Σύνολο ιδίων κεφαλαίων 1/1/2019</b>	<b>11.914.065,00</b>	<b>20.874.358,06</b>	<b>4.611.128,13</b>	<b>13.048.103,68</b>	<b>50.447.654,87</b>				
Μερίσματα πληρωτέα		0,00		-1.185.627,25	-1.185.627,25				
<b>Σύνολο συναλλαγών με τους μετόχους</b>	<b>0,00</b>	<b>0,00</b>	<b>0,00</b>	<b>-1.185.627,25</b>	<b>-1.185.627,25</b>				
Τακτικό αποθεματικό	0,00	0,00	140.000,00	-140.000,00	0,00				
Αποθεματικό άρθρου 48 Ν.4172/2013	0,00	0,00	0,00	0,00	0,00				
Κέρδη/(ζημιές) μετά από φόρους	0,00	0,00	0,00	2.703.255,25	2.703.255,25				
Λοιπά συνολικά έσοδα	0,00	0,00	0,00	-374.028,96	-374.028,96				
<b>Συγκεντρωτικά συνολικά έσοδα</b>	<b>0,00</b>	<b>0,00</b>	<b>140.000,00</b>	<b>2.189.226,29</b>	<b>2.329.226,29</b>				
<b>Σύνολο ιδίων κεφαλαίων 31/12/2019</b>	<b>11.914.065,00</b>	<b>20.874.358,06</b>	<b>4.751.128,13</b>	<b>14.051.702,72</b>	<b>51.591.253,91</b>				
<b>Σύνολο ιδίων κεφαλαίων 1/1/2020</b>	<b>11.914.065,00</b>	<b>20.874.358,06</b>	<b>4.751.128,13</b>	<b>14.051.702,72</b>	<b>51.591.253,91</b>				
Μερίσματα πληρωτέα		0,00		0,00	0,00				
<b>Σύνολο συναλλαγών με τους μετόχους</b>	<b>0,00</b>	<b>0,00</b>	<b>0,00</b>	<b>0,00</b>	<b>0,00</b>				
Τακτικό αποθεματικό			70.000,00	-70.000,00	0,00				
Κέρδη/(ζημιές) μετά από φόρους			0,00	1.359.435,63	1.359.435,63				
Λοιπά συνολικά έσοδα			0,00	0,00	0,00				
<b>Συγκεντρωτικά συνολικά έσοδα</b>	<b>0,00</b>	<b>0,00</b>	<b>70.000,00</b>	<b>1.289.435,63</b>	<b>1.359.435,63</b>				
<b>Σύνολο ιδίων κεφαλαίων 31/12/2020</b>	<b>11.914.065,00</b>	<b>20.874.358,06</b>	<b>4.821.128,13</b>	<b>15.341.138,35</b>	<b>52.950.689,54</b>				

Οι συνοδευτικές σημειώσεις αποτελούν αναπόσπαστο μέρος των χρηματοοικονομικών καταστάσεων

## Κατάσταση Ταμειακών Ροών

(Ποσά σε ευρώ)

	Ο Όμιλος		Η Εταιρία	
	1/1- 31/12/2020	1/1- 31/12/2019	1/1- 31/12/2020	1/1- 31/12/2019
<b>Λειτουργικές δραστηριότητες</b>				
Κέρδη / (Ζημιές) προ φόρων από συνεχιζόμενες δραστηριότητες	2.422.242,46	4.315.980,35	2.056.075,20	3.469.178,71
<b>Πλέον / μείον προσαρμογές για:</b>				
- Αποσβέσεις	6.294.644,76	6.303.654,01	4.550.708,48	4.566.145,22
- Προβλέψεις	7.213.701,45	3.722.427,29	7.149.454,61	3.717.252,80
- Συναλλαγματικές διαφορές	728.929,70	-556.550,71	728.929,70	-556.550,71
- Αποτελέσματα (έσοδα, έξοδα, κέρδη και ζημιές) επενδυτικής δραστηριότητας	-832.057,84	-228.862,47	-517.510,14	-235.555,59
- Χρεωστικοί τόκοι και συναφή έξοδα	6.103.516,44	7.976.660,98	5.703.653,54	7.547.388,35
<b>Πλέον / μείον προσαρμογές για μεταβολές λογισμών κεφαλαίου κίνησης ή που σχετίζονται με τις λειτουργικές δραστηριότητες:</b>				
- Μείωση / (αύξηση) αποθεμάτων	-6.383.863,07	5.938.785,07	-6.412.404,40	8.319.322,86
- Μείωση / (αύξηση) απαιτήσεων	34.011.729,06	-11.829.395,40	40.544.835,23	-13.795.085,29
- (Μείωση) / αύξηση υποχρεώσεων (πλην τραπεζών)	-27.576.726,83	-16.403.722,51	-30.672.346,86	-14.881.759,12
<b>Μείον:</b>				
- Χρεωστικοί τόκοι και συναφή έξοδα καταβεβλημένα	-6.026.082,07	-8.398.731,27	-5.616.120,96	-7.969.458,64
- Καταβεβλημένοι φόροι	-1.745.690,47	-1.513.787,97	-1.620.628,72	-1.385.909,66
<b>Σύνολο εισροών / (εκροών) από λειτουργικές δραστηριότητες (α)</b>	<b>14.210.343,59</b>	<b>-10.673.542,63</b>	<b>15.894.645,68</b>	<b>-11.205.031,07</b>
<b>Επενδυτικές δραστηριότητες</b>				
Απόκτηση θυγατρικών, συγγενών, κοινοπραξιών κλπ επενδύσεων	0,00	0,00	-1.400.000,00	0,00
Αγορά ενσώματων και άυλων παγίων περιουσιακών στοιχείων	-2.254.488,03	-3.461.209,42	-2.232.821,40	-3.400.628,97
Εισπράξεις από πωλήσεις ενσώματων και άυλων παγίων	123.050,93	55.783,79	118.050,93	50.634,77
Τόκοι εισπραχθέντες	457.660,47	214.058,81	457.574,26	212.918,18
<b>Σύνολο εισροών / (εκροών) από επενδυτικές δραστηριότητες (β)</b>	<b>-1.673.776,63</b>	<b>-3.191.366,82</b>	<b>-3.057.196,21</b>	<b>-3.137.076,02</b>
<b>Χρηματοδοτικές δραστηριότητες</b>				
Εισπράξεις από εκδοθέντα/ αναληφθέντα δάνεια	33.633.021,53	14.960.047,54	33.633.021,53	14.859.687,74
Εξοφλήσεις δανείων	-44.409.132,23	0,00	-46.436.298,52	0,00
Εξοφλήσεις υποχρεώσεων από μισθώσεις	-3.194.546,18	-3.138.110,89	-1.508.585,00	-1.503.773,99
Μερίσματα πληρωθέντα	0,00	-1.185.627,25	0,00	-1.185.627,25
<b>Σύνολο εισροών / (εκροών) από χρηματοδοτικές δραστηριότητες (γ)</b>	<b>-13.970.656,88</b>	<b>10.636.309,40</b>	<b>-14.311.861,99</b>	<b>12.170.286,50</b>
<b>Καθαρή αύξηση / (μείωση) στα ταμειακά διαθέσιμα και ισοδύναμα περιόδου (α)+(β)+(γ)</b>	<b>-1.434.089,92</b>	<b>-3.228.600,05</b>	<b>-1.474.412,52</b>	<b>-2.171.820,59</b>
Ταμειακά διαθέσιμα και ισοδύναμα έναρξης περιόδου	8.844.266,34	12.021.978,98	8.345.576,73	10.466.509,91
Επίδραση συναλλαγματικών διαφορών	-50.185,31	50.887,41	-50.185,31	50.887,41
<b>Ταμειακά διαθέσιμα και ισοδύναμα λήξης περιόδου</b>	<b>7.359.991,11</b>	<b>8.844.266,34</b>	<b>6.820.978,90</b>	<b>8.345.576,73</b>

Οι συνοδευτικές σημειώσεις αποτελούν αναπόσπαστο μέρος των χρηματοοικονομικών καταστάσεων

## ΣΗΜΕΙΩΣΕΙΣ ΕΠΙ ΤΩΝ ΧΡΗΜΑΤΟΟΙΚΟΝΟΜΙΚΩΝ ΚΑΤΑΣΤΑΣΕΩΝ

### 1 Γενικές πληροφορίες για την Εταιρία και τον Όμιλο

Η μητρική εταιρία «ΕΛΙΝΟΙΛ ΕΛΛΗΝΙΚΗ ΕΤΑΙΡΙΑ ΠΕΤΡΕΛΑΙΩΝ Α.Ε.» δραστηριοποιείται στην εμπορία υγρών καυσίμων και λιπαντικών, στην εμπορία και επεξεργασία στερεών καυσίμων καθώς και στην προμήθεια (εμπορία) ηλεκτρικής ενέργειας και φυσικού αερίου.

Η εταιρία έχει τη μορφή της Ανώνυμης Εταιρίας και η έδρα της είναι στο Δήμο Κηφισιάς επί της οδού Πηγών 33, Τ.Κ. 145 64, η ιστοσελίδα της εταιρίας είναι <http://www.elin.gr> και οι μετοχές είναι εισηγμένες στην κύρια αγορά του Χρηματιστηρίου Αθηνών.

Το μετοχικό κεφάλαιο της εταιρίας ανέρχεται σε 11.914.065,00 ευρώ, αποτελούμενο από 23.828.130 μετοχές ονομαστικής αξίας 0,50 ευρώ η κάθε μια.

Η διάρκεια της εταιρίας έχει οριστεί έως την 31/12/2090.

Αριθμός Γ.Ε.ΜΗ: 000244901000

Οι ενοποιημένες χρηματοοικονομικές καταστάσεις συμπεριλαμβάνουν τις εταιρικές καταστάσεις της «ΕΛΙΝΟΙΛ ΕΛΛΗΝΙΚΗ ΕΤΑΙΡΙΑ ΠΕΤΡΕΛΑΙΩΝ Α.Ε.», των θυγατρικών της που ενοποιούνται με τη μέθοδο της πλήρους ενοποίησης, της συγγενούς της που ενοποιείται με τη μέθοδο της καθαρής θέσης και όλες μαζί αναφέρονται ως Όμιλος.

Οι παρούσες χρηματοοικονομικές καταστάσεις του Ομίλου και της Εταιρίας (εφεξής «οι χρηματοοικονομικές καταστάσεις») εγκρίθηκαν από το Διοικητικό Συμβούλιο της εταιρίας την 28<sup>η</sup> Απριλίου 2021.

Η σύνθεση του διοικητικού συμβουλίου έχει ως εξής:

Πρόεδρος - Μη εκτελεστικό μέλος	Χαράλαμπος Π. Κυνηγός
Διευθύνων Σύμβουλος - Εκτελεστικό μέλος	Ιωάννης Χ. Αλγηζιάκης
Αντιπρόεδρος - Εκτελεστικό μέλος	Γεώργιος Β. Τσουνίας
Σύμβουλος - Μη εκτελεστικό μέλος	Ιωάννης Χ. Κουρούκλης
Σύμβουλος - Μη εκτελεστικό μέλος	Ανζελίκ Σ. Καρνέση
Σύμβουλος - Ανεξάρτητο μη εκτελεστικό μέλος	Ροδόλφος Γ. Παπαϊωάννου
Σύμβουλος - Ανεξάρτητο μη εκτελεστικό μέλος	Λεωνίδας Π. Δρόλλας

Τα μέλη του Διοικητικού Συμβουλίου εκλέγονται από τη Γενική Συνέλευση των μετόχων για περίοδο πέντε ετών με δυνατότητα επανεκλογής και αποτελούνται από 5 έως 9 μέλη. Το τρέχον Διοικητικό Συμβούλιο εκλέχθηκε από τη Γενική Συνέλευση της 12<sup>ης</sup> Ιουλίου 2019 και ανασυγκροτήθηκε σε σώμα με την από 12/7/2019 απόφαση του Διοικητικού Συμβουλίου. Η θητεία του Διοικητικού Συμβουλίου λήγει το αργότερο μέχρι την Ετήσια Τακτική Γενική Συνέλευση που θα συνέλθει εντός του 2024.

Όλα τα μέλη της Επιτροπής Ελέγχου εξελέγησαν από την Έκτακτη Τακτική Γενική Συνέλευση των Μετόχων της 26<sup>ης</sup> Σεπτεμβρίου 2019 με την παρακάτω σύνθεση:

1. Ευάγγελος Λαμπρόπουλος, μη μέλος του ΔΣ ως Πρόεδρος της Επιτροπής Ελέγχου
2. Βασίλειος Πατσιούρας, μη μέλος του ΔΣ ως Μέλος
3. Νικόλαος Διαμαντόπουλος μη μέλος του ΔΣ ως Μέλος
4. Χαράλαμπος Κυνηγός μη εκτελεστικός Πρόεδρος του Διοικητικού Συμβουλίου, ως Μέλος
5. Ιωάννης Κουρούκλης του Χριστόδουλου μη εκτελεστικό μέλος του Δ.Σ., ως Αναπληρωματικό Μέλος

## **2 Βάση κατάρτισης των Χρηματοοικονομικών Καταστάσεων**

### **2.1 Πλαίσιο κατάρτισης των χρηματοοικονομικών καταστάσεων**

#### **Δήλωση συμμόρφωσης**

Οι ενοποιημένες χρηματοοικονομικές καταστάσεις του Ομίλου (στο εξής Χρηματοοικονομικές Καταστάσεις) που καλύπτουν τη χρήση από την 1<sup>η</sup> Ιανουαρίου έως και την 31<sup>η</sup> Δεκεμβρίου 2020, έχουν συνταχθεί με βάση την αρχή της συνέχισης της δραστηριότητας (going concern) και είναι σύμφωνες με τα Διεθνή Πρότυπα Χρηματοοικονομικής Αναφοράς (ΔΠΧΑ) που έχουν εκδοθεί από την Επιτροπή Διεθνών Λογιστικών Προτύπων (IASB), καθώς και των διερμηνειών τους, οι οποίες έχουν εκδοθεί από την Επιτροπή Ερμηνείας Προτύπων (I.F.R.I.C.) και έχουν υιοθετηθεί από την Ευρωπαϊκή Ένωση μέχρι την 31.12.2020.

Ο Όμιλος εφαρμόζει όλα τα Διεθνή Λογιστικά Πρότυπα (ΔΛΠ), τα Διεθνή Πρότυπα Χρηματοοικονομικής Αναφοράς (ΔΠΧΑ) και τις διερμηνείες τους που έχουν εφαρμογή στις εργασίες του.

#### **Βάση επιμέτρησης**

Οι χρηματοοικονομικές καταστάσεις του Ομίλου και της Εταιρίας, έχουν συνταχθεί με βάση την αρχή του ιστορικού κόστους με εξαίρεση τα χρηματοοικονομικά μέσα που αποτιμώνται στην εύλογη αξία.

#### **Νόμισμα παρουσίασης**

Οι παρούσες χρηματοοικονομικές καταστάσεις παρουσιάζονται σε ευρώ.

#### **Περίοδος Αναφοράς**

Η σύνταξη των ετήσιων χρηματοοικονομικών καταστάσεων της 31<sup>ης</sup> Δεκεμβρίου 2020, έχει γίνει με τις ίδιες λογιστικές αρχές που εφαρμόστηκαν στη χρήση 2019, εκτός από την υιοθέτηση των νέων προτύπων, η εφαρμογή των οποίων είναι υποχρεωτική για τις περιόδους μετά την 1<sup>η</sup> Ιανουαρίου 2020, αναφορά των οποίων γίνεται παρακάτω.

### **2.2 Σημαντικές λογιστικές εκτιμήσεις, παραδοχές και κρίσεις της διοίκησης**

Η προετοιμασία των χρηματοοικονομικών καταστάσεων σύμφωνα με τα ΔΠΧΑ απαιτεί από τη διοίκηση τον σχηματισμό εκτιμήσεων, παραδοχών και κρίσεων οι οποίες επηρεάζουν τα δημοσιευμένα στοιχεία του ενεργητικού και τις υποχρεώσεις, όπως επίσης την γνωστοποίηση ενδεχόμενων απαιτήσεων και υποχρεώσεων κατά την ημερομηνία σύνταξης των χρηματοοικονομικών καταστάσεων και τα δημοσιευμένα ποσά εσόδων και εξόδων κατά την περίοδο αναφοράς. Τα πραγματικά αποτελέσματα μπορεί να διαφέρουν από αυτά τα οποία έχουν εκτιμηθεί. Οι εκτιμήσεις και οι κρίσεις επαναξιολογούνται συνεχώς και βασίζονται τόσο στην εμπειρία του παρελθόντος όσο και σε άλλους παράγοντες, συμπεριλαμβανομένων και των προσδοκιών για μελλοντικά γεγονότα τα οποία θεωρούνται λογικά με βάση τις συγκεκριμένες συνθήκες. Οι εκτιμήσεις και οι υποθέσεις που ενέχουν ουσιαστικό κίνδυνο να προκαλέσουν σημαντικές αλλαγές στα ποσά των απαιτήσεων και υποχρεώσεων εντός της επόμενης χρήσης παρατίθενται παρακάτω.

### **Πρόβλεψη για φόρο εισοδήματος**

Η πρόβλεψη για φόρο εισοδήματος με βάση το ΔΛΠ 12 υπολογίζεται με εκτίμηση των φόρων που θα καταβληθούν στις φορολογικές αρχές και περιλαμβάνει τον τρέχοντα φόρο εισοδήματος για κάθε χρήση και πρόβλεψη για τους πρόσθετους φόρους που πιθανόν να προκύψουν σε φορολογικούς ελέγχους. Ο Όμιλος αναγνωρίζει υποχρεώσεις για προβλεπόμενα φορολογικά ζητήματα με βάση υπολογισμούς για το κατά πόσο θα προκύψει επιπρόσθετη φορολογία. Όπου το τελικό φορολογικό αποτέλεσμα αυτών των ζητημάτων διαφέρει από το ποσό που έχει αρχικά αναγνωριστεί οι διαφορές επηρεάζουν την πρόβλεψη για φόρο εισοδήματος και για αναβαλλόμενη φορολογία στην περίοδο που έγινε ο προσδιορισμός.

### **Αναβαλλόμενες φορολογικές απαιτήσεις / υποχρεώσεις**

Οι αναβαλλόμενες φορολογικές απαιτήσεις και υποχρεώσεις αναγνωρίζονται στις περιπτώσεις προσωρινών διαφορών μεταξύ της λογιστικής βάσης και της φορολογικής βάσης των περιουσιακών στοιχείων και υποχρεώσεων, χρησιμοποιώντας τους φορολογικούς συντελεστές που έχουν θεσμοθετηθεί και αναμένεται να ισχύουν στις περιόδους που οι διαφορές αυτές αναμένεται να απαλειφθούν. Η Εταιρία λαμβάνει υπόψη την ύπαρξη μελλοντικού φορολογητέου εισοδήματος και ακολουθεί μια συνεχή συντηρητική στρατηγική φορολογικού σχεδιασμού κατά την εκτίμηση της ανάκτησης των αναβαλλόμενων φορολογικών απαιτήσεων. Οι λογιστικές εκτιμήσεις που σχετίζονται με τις αναβαλλόμενες φορολογικές απαιτήσεις, απαιτούν από τη Διοίκηση να κάνει υποθέσεις σχετικά με το χρονικό προσδιορισμό μελλοντικών γεγονότων, όπως της πιθανότητας του αναμενόμενου μελλοντικού φορολογητέου εισοδήματος και τις διαθέσιμες δυνατότητες φορολογικού σχεδιασμού.

### **Αναβαλλόμενες φορολογικές απαιτήσεις επί φορολογικών ζημιών**

Αναβαλλόμενη φορολογική απαίτηση αναγνωρίζεται για όλες τις αχρησιμοποίητες φορολογικές ζημίες στον βαθμό που είναι πιθανό ότι θα υπάρξουν επαρκή φορολογικά κέρδη που θα συμψηφιστούν με αυτές τις φορολογικές ζημίες. Για τον καθορισμό του ύψους της αναβαλλόμενης φορολογικής απαίτησης που μπορεί να αναγνωριστεί απαιτούνται σημαντικές κρίσεις και εκτιμήσεις της Διοίκησης του Ομίλου, οι οποίες βασίζονται στα μελλοντικά φορολογικά κέρδη που προκύπτουν από εγκεκριμένα επιχειρηματικά σχέδια, σε συνδυασμό με τις μελλοντικές φορολογικές στρατηγικές που θα ακολουθηθούν. Επίσης, σε κάθε ημερομηνία αναφοράς των Χρηματοοικονομικών Καταστάσεων, ο Όμιλος και η Εταιρία αξιολογεί την αναγνώριση αναβαλλόμενης φορολογικής απαίτησης (αξιολόγηση ανακτησιμότητας).

### **Προβλέψεις για επίδικες υποθέσεις**

Ο Όμιλος εξετάζει τις εκκρεμείς δικαστικές υποθέσεις σε κάθε ημερομηνία κατάρτισης των χρηματοοικονομικών καταστάσεων και προχωρεί σε διενέργεια προβλέψεων για επίδικες υποθέσεις κατά του Ομίλου, βάσει στοιχείων από τη Νομική Υπηρεσία, τα οποία προκύπτουν από τις πρόσφατες εξελίξεις των υποθέσεων που διαχειρίζεται.

## **Παροχές μετά την έξοδο από την υπηρεσία**

Οι υποχρεώσεις για αποζημίωση προσωπικού λόγω εξόδου από την υπηρεσία υπολογίζονται στην προεξοφλημένη παρούσα αξία των μελλοντικών παροχών αποζημιώσεων που θα έχουν καταστεί δεδουλευμένες στο τέλος της χρήσης. Οι υποχρεώσεις για τις παροχές αυτές υπολογίζονται στη βάση χρηματοοικονομικών και αναλογιστικών υποθέσεων που απαιτούν από τη Διοίκηση να κάνει παραδοχές σχετικά με το επιτόκιο προεξόφλησης, τα ποσοστά αυξήσεων των μισθών, τα ποσοστά θνησιμότητας και ανικανότητας, τις ηλικίες συνταξιοδότησης και λοιπούς παράγοντες. Οι μεταβολές σε αυτές τις βασικές παραδοχές μπορεί να έχουν σημαντική επίδραση στην υποχρέωση και στα σχετικά έξοδα κάθε περιόδου. Το καθαρό κόστος της περιόδου αποτελείται από την παρούσα αξία των παροχών που κατέστησαν δεδουλευμένες κατά τη διάρκεια της χρήσης, τον εκτοκισμό της μελλοντικής υποχρέωσης, το κατοχυρωμένο κόστος προϋπηρεσίας και αναλογιστικά κέρδη ή ζημιές. Λόγω του μακροπρόθεσμου χαρακτήρα των εν λόγω προγραμμάτων καθορισμένων παροχών, αυτές οι υποθέσεις υπόκεινται σε σημαντικό βαθμό αβεβαιότητας.

## **Ωφέλιμη ζωή αποσβέσιμων στοιχείων**

Η διοίκηση της Εταιρίας εξετάζει τις ωφέλιμες ζωές των αποσβέσιμων στοιχείων σε κάθε χρήση. Την 31<sup>η</sup> Δεκεμβρίου 2020 η διοίκηση της Εταιρίας εκτιμά ότι οι ωφέλιμες ζωές αντιπροσωπεύουν την αναμενόμενη χρησιμότητα των στοιχείων του ενεργητικού. Μεταβολές στις κρίσεις ή στις διερμηνείες είναι πιθανό να οδηγήσουν σε μία αύξηση ή μία μείωση των ενδεχόμενων υποχρεώσεων του Ομίλου στο μέλλον.

## **Απομείωση ενσωμάτων παγίων**

Ο προσδιορισμός απομείωσης των ενσωμάτων παγίων απαιτεί τη διενέργεια εκτιμήσεων που αφορούν, αλλά δεν περιορίζονται σε αυτές, στην αιτία, στο χρόνο και στο ποσό της απομείωσης. Η απομείωση βασίζεται σε ένα μεγάλο αριθμό παραγόντων, όπως στις αλλαγές των τρεχουσών συνθηκών ανταγωνισμού, στις προσδοκίες ανάπτυξης της αγοράς, στην αύξηση του κόστους κεφαλαίου, στις μεταβολές στην μελλοντική δυνατότητα χρηματοδότησης, στην τεχνολογική απαξίωση, στη διακοπή παρεχόμενων υπηρεσιών, στο τρέχον κόστος αντικατάστασης, στα καταβληθέντα ποσά για συγκρίσιμες συναλλαγές και σε άλλες μεταβολές συνθηκών που υποδεικνύουν ότι υπάρχει απομείωση. Το ανακτήσιμο ποσό συνήθως προσδιορίζεται χρησιμοποιώντας τη μέθοδο των προεξοφλημένων ταμειακών ροών. Ο προσδιορισμός των ενδείξεων απομείωσης, όπως και η εκτίμηση των μελλοντικών ταμειακών ροών και ο προσδιορισμός των εύλογων αξιών των παγίων (ή ομάδων παγίων) απαιτούν από τη διοίκηση να κάνει σημαντικές εκτιμήσεις σχετικά με τον προσδιορισμό και την αξιολόγηση των ενδείξεων απομείωσης, τις αναμενόμενες ταμειακές ροές, τα επιτόκια προεξόφλησης που πρέπει να εφαρμοστούν, τις ωφέλιμες ζωές και τις υπολειμματικές αξίες των παγίων.

## **Απομείωση Αποθεμάτων**

Τα αποθέματα απεικονίζονται στην καθαρή ρευστοποιήσιμη αξία τους. Μόλις γίνει γνωστό ότι η ρευστοποιήσιμη αξία συγκεκριμένης κατηγορίας, είδους ή ποσότητας αποθέματος είναι μικρότερη από το κόστος κτήσης τότε αναγνωρίζεται ζημιά απομείωσης.



## **Ενδεχόμενες υποχρεώσεις**

Η Εταιρία εμπλέκεται σε διάφορες αντιδικίες και νομικές υποθέσεις. Η Εταιρία επανεξετάζει την κατάσταση κάθε σημαντικής υπόθεσης σε περιοδική βάση και αξιολογεί τον πιθανό κίνδυνο, βασιζόμενη εν μέρει στην άποψη των νομικών υπηρεσιών. Εάν η ενδεχόμενη ζημία από οποιοσδήποτε αντιδικίες και νομικές υποθέσεις θεωρείται πιθανή και το ποσό μπορεί να εκτιμηθεί αξιόπιστα, η Εταιρία αναγνωρίζει μια υποχρέωση για την εκτιμώμενη ζημία. Τόσο για τον καθορισμό της πιθανότητας όσο και για τον καθορισμό του αν ο κίνδυνος μπορεί να εκτιμηθεί αξιόπιστα, απαιτείται σε σημαντικό βαθμό η κρίση της Διοίκησης. Όταν πρόσθετες πληροφορίες καθίστανται διαθέσιμες, η Εταιρία επανεξετάζει την πιθανή υποχρέωση σχετικά με εκκρεμείς αντιδικίες και νομικές υποθέσεις και πιθανόν να αναθεωρηθούν οι εκτιμήσεις για την πιθανότητα ενός δυσμενούς αποτελέσματος και η σχετική εκτίμηση της πιθανής ζημίας. Τέτοιες αναθεωρήσεις στις εκτιμήσεις της πιθανής υποχρέωσης μπορεί να έχουν σημαντική επίδραση στη χρηματοοικονομική θέση και στα αποτελέσματα της Εταιρίας.

## **Εκτίμηση εύλογης αξίας χρηματοοικονομικών στοιχείων**

Η εύλογη αξία των χρηματοοικονομικών στοιχείων που δεν διαπραγματεύονται σε ενεργές χρηματαγορές (π.χ. συμβόλαια παραγώγων εκτός της αγοράς παραγώγων, καθώς και ορισμένες επενδύσεις σε συμμετοχικούς τίτλους) προσδιορίζεται με την χρήση τεχνικών αποτίμησης. Ο Όμιλος επιλέγει την κατά την κρίση του κατάλληλη μέθοδο αποτίμησης για κάθε περίπτωση κάνοντας υποθέσεις οι οποίες βασίζονται ως επί το πλείστον σε διαθέσιμες πληροφορίες στο τέλος της χρήσης για συναλλαγές που διενεργούνται σε ενεργές αγορές.

## **Προβλέψεις αναμενόμενων πιστωτικών ζημιών (ζημιών πιστώσεων) εμπορικών απαιτήσεων**

Ο Όμιλος χρησιμοποιεί πίνακα με τον οποίο υπολογίζει τις αναμενόμενες πιστωτικές ζημιές καθ' όλη τη διάρκεια ζωής των απαιτήσεων του. Ο πίνακας αυτός βασίζεται στην εμπειρία του παρελθόντος αλλά προσαρμόζεται με τρόπο τέτοιο ώστε να αντανakλά προβλέψεις για τη μελλοντική οικονομική κατάσταση των πελατών αλλά και του οικονομικού περιβάλλοντος. Σε κάθε ημερομηνία ισολογισμού, επικαιροποιούνται τα ιστορικά ποσοστά που χρησιμοποιούνται και αναλύονται οι εκτιμήσεις της μελλοντικής χρηματοοικονομικής κατάστασης .

Η συσχέτιση μεταξύ των ιστορικών στοιχείων, της μελλοντικής χρηματοοικονομικής κατάστασης και των αναμενόμενων πιστωτικών ζημιών περιλαμβάνει σημαντικές εκτιμήσεις. Το ύψος των αναμενόμενων πιστωτικών ζημιών εξαρτάται σε μεγάλο βαθμό από τις αλλαγές των συνθηκών και των προβλέψεων της μελλοντικής οικονομικής κατάστασης. Επιπλέον η εμπειρία του παρελθόντος αλλά και οι προβλέψεις που γίνονται για το μέλλον ενδέχεται να μην οδηγήσουν σε συμπεράσματα ενδεικτικά του πραγματικού ύψους αθέτησης υποχρεώσεων πελατών στο μέλλον.

## **Απομείωση μη χρηματοοικονομικών περιουσιακών στοιχείων και επενδύσεων σε συνδεδεμένες επιχειρήσεις και κοινοπραξίες**

Σε κάθε ημερομηνία ισολογισμού εξετάζεται εάν υπάρχουν ενδείξεις απομείωσης για τα μη χρηματοοικονομικά περιουσιακά του στοιχεία και τις επενδύσεις σε θυγατρικές και συγγενείς επιχειρήσεις. Εάν υπάρξουν ενδείξεις, πραγματοποιείται εκτίμηση της ανακτήσιμη αξίας της εκάστοτε μονάδας παραγωγής ταμειακών ροών. Για να προσδιοριστεί αν υπάρχουν σχετικές ενδείξεις αλλά και για να καθοριστούν οι μονάδες παραγωγής ταμειακών ροών απαιτείται η άσκηση κρίσης.

### **Αρχή συνέχισης δραστηριότητας (going concern)**

Το Διοικητικό Συμβούλιο, διενήργησε αναλυτική αξιολόγηση λαμβάνοντας υπόψη (α) την τρέχουσα οικονομική κατάσταση της Εταιρίας και (β) τους κινδύνους που αντιμετωπίζει η Εταιρία που θα μπορούσαν να έχουν αρνητικές επιπτώσεις στο επιχειρηματικό μοντέλο και στην κεφαλαιακή της επάρκεια. Κατά την αξιολόγηση του δεν έχει εντοπίσει σημαντικές αβεβαιότητες σε σχέση με την ικανότητα της Εταιρίας να συνεχίσει να λειτουργεί για το προβλεπτό μέλλον και σε κάθε περίπτωση για διάστημα τουλάχιστον 12 μηνών από την ημερομηνία έγκρισης της Ετήσιας Οικονομικής Έκθεσης.

### **2.3 Κύριες πηγές αβεβαιότητας των λογιστικών εκτιμήσεων**

Η σύνταξη των Χρηματοοικονομικών Καταστάσεων προϋποθέτει τη διενέργεια εκτιμήσεων και παραδοχών, που ενδέχεται να επηρεάσουν τα λογιστικά υπόλοιπα των περιουσιακών στοιχείων και υποχρεώσεων, τις απαιτούμενες γνωστοποιήσεις για ενδεχόμενες απαιτήσεις και υποχρεώσεις όπως επίσης και το ύψος των εσόδων και εξόδων που αναγνωρίστηκαν. Η χρήση επαρκούς πληροφόρησης και η εφαρμογή υποκειμενικής κρίσης αποτελούν αναπόσπαστα στοιχεία για τη διενέργεια εκτιμήσεων σε αποτιμήσεις περιουσιακών στοιχείων, υποχρεώσεις από παροχές στο προσωπικό, απομείωση αξίας απαιτήσεων, ανοιχτές φορολογικές υποχρεώσεις και εκκρεμείς δικαστικές υποθέσεις. Οι εκτιμήσεις κρίνονται σημαντικές αλλά μη δεσμευτικές. Τα πραγματικά μελλοντικά αποτελέσματα ενδέχεται να διαφέρουν από τις ανωτέρω εκτιμήσεις. Οι σημαντικότερες πηγές αβεβαιότητας στις λογιστικές εκτιμήσεις της Διοίκησης αφορούν κυρίως τις επίδικες υποθέσεις και τις ανέλεγκτες φορολογικά χρήσεις, όπως αναλυτικά αναφέρονται στις σημειώσεις 38 και 40. Οι ανωτέρω εκτιμήσεις και παραδοχές βασίζονται στην εμπειρία της Διοίκησης και επαναξιολογούνται ώστε να επικαιροποιούνται στις εκάστοτε υφιστάμενες συνθήκες της αγοράς.

### **Επιπτώσεις εξάπλωσης COVID-19**

Η πανδημία COVID-19 εξαπλώθηκε ταχύτατα σε όλο τον κόσμο. Στην Ελλάδα η εμφάνιση της πανδημίας οδήγησε σε περιοριστικά μέτρα τα οποία σε μικρότερο ή μεγαλύτερο βαθμό επηρέασε τους περισσότερους τομείς της επιχειρηματικής δραστηριότητας. Ο ιός έχει επηρεάσει όχι μόνο την ανθρώπινη ζωή, αλλά και τις επιχειρήσεις, τις χρηματοπιστωτικές αγορές. Η έκταση των συνεπειών ως το τέλος της πανδημίας επί του παρόντος δεν είναι δυνατό να προσδιορισθεί αξιόπιστα. Παράγοντες όπως η εξέλιξη και εξάπλωση της νόσου η αποτελεσματικότητα των περιοριστικών μέτρων, η εμφάνιση μεταλλάξεων, ο εμβολιασμός του πληθυσμού και άλλοι συναφείς με το θέμα παράγοντες έχουν σημαντικό ρόλο για το τι θα ακολουθήσει.

Ο Όμιλος ανταποκρινόμενος στη ραγδαία εξάπλωση του COVID-19 με αβέβαιη πορεία, που έθεσε σε δοκιμασία ολόκληρο τον πλανήτη, ανταποκρίθηκε με ιδιαίτερη ευελιξία και ευαισθησία, υποστηριζόμενος από τους ανθρώπους του. Από την αρχή της εκδήλωσης της πανδημίας COVID-19, ο Όμιλος καθόρισε στις βασικές του προτεραιότητες τη διασφάλιση της προστασίας και της ασφάλειας των εργαζομένων και συνεργατών. Από τις αρχές του 2020, στην έναρξη εξάπλωσης του COVID-19 σε παγκόσμιο επίπεδο, ο Όμιλος υιοθέτησε άμεσα τα προληπτικά μέτρα σύμφωνα με την κυβέρνηση και τους σχετικούς φορείς, αλλά και με τις κατευθυντήριες γραμμές του ΠΟΥ. Παράλληλα, ο Όμιλος υλοποίησε κατάλληλα σχέδια με σκοπό τη διασφάλιση ικανοποίησης της εφοδιαστικής αλυσίδας ώστε να εξασφαλιστεί στο μέγιστο δυνατό βαθμό η απρόσκοπτη επιχειρηματική λειτουργία του.

Συμβάλλοντας στην εθνική προσπάθεια για την πρόληψη της εξάπλωσης του COVID-19, υιοθετήθηκε η εξ' αποστάσεως εργασία, περιορίστηκαν ή αναστάλησαν οι ταξιδιωτικές μετακινήσεις, πραγματοποιήθηκε απολύμανση των κεντρικών γραφείων και ειδική καθοδήγηση για την υγιεινή. Τα σχετικά μέτρα εξακολουθούν να εφαρμόζονται σύμφωνα με τις ισχύουσες κάθε φορά κατευθυντήριες γραμμές από την κυβέρνηση και τις ειδικές επιτροπές.

Παράλληλα, ο Όμιλος έθεσε άμεσες προτεραιότητες με σκοπό την απρόσκοπτη επιχειρησιακή λειτουργία, εν μέσω του εξαιρετικά δύσκολου επιχειρηματικού περιβάλλοντος και κατάφερε να διατηρεί ισχυρή οικονομική θέση, συνεχίζοντας την υλοποίηση του στρατηγικού του πλάνου. Σημαντικό ρόλο στο εγχείρημα αυτό διαδραμάτισε η εξέλιξη της δραστηριότητας του διεθνούς εμπορίου.

Από την άποψη της λογιστικής αποτύπωσης των εξελίξεων αυτών ο Όμιλος έχει εξετάσει προσεκτικά τις επιπτώσεις στη λειτουργία του και την χρηματοοικονομική του διάρθρωση. Η αξιολόγηση των πραγματικών δεδομένων και της επίδρασης που είχε η πανδημία στη χρήση 2020 αποτελούν αξιόπιστα δεδομένα που μπορούν να υποστηρίξουν την αξιολόγηση των συνεπειών της επόμενης περιόδου.

Με βάση όλα αυτά τα δεδομένα η διοίκηση εκτιμά ότι ο κίνδυνος από την εξέλιξη της πανδημίας στη χρηματοοικονομική διάρθρωση και την αποδοτικότητα του Ομίλου είναι περιορισμένος. Σε αυτό συντελεί και η ετοιμότητα της διοίκησης και η αντίδραση στους κινδύνους που εμφανίσθηκαν μαζί με την εκδήλωση της πανδημίας.

Αναλυτικότερα, αναφορικά με τις πιθανές επιπτώσεις στις δραστηριότητες του Ομίλου από την εξέλιξη της πανδημίας του Covid-19 σημειώνονται τα παρακάτω:

**Δραστηριότητα:** Η δραστηριότητα του Ομίλου έχει επηρεαστεί σε σημαντικό βαθμό από την εξάπλωση της πανδημίας και τη λήψη μέτρων που εφαρμόστηκαν για τον περιορισμό της. Η σημαντικότερη επίπτωση υπήρξε λόγω του περιορισμού διάθεσης καυσίμων στη νησιωτική Ελλάδα, λόγω των περιορισμών που επιβλήθηκαν στην τουριστική κίνηση, ενώ σημαντικό ρόλο έπαιξαν επίσης οι περιορισμοί οδικών μετακινήσεων μειώνοντας περαιτέρω τους όγκους πωλήσεων, καυσίμων. Μερική αντιστάθμιση επετεύχθη μέσω της διάθεσης πετρελαίου θέρμανσης, ενώ η διεθνής δραστηριότητα του Ομίλου ενισχύθηκε σημαντικά.

Η μέχρι στιγμής εξέλιξη της δραστηριότητας δείχνει τάσεις σταδιακής αύξησης των όγκων πωλήσεων, παράλληλα με τη σταδιακή άρση των περιορισμών σε μετακινήσεις, ενώ οι εκτιμήσεις είναι ιδιαίτερα θετικές για τις πωλήσεις που συνδέονται με το τουριστικό προϊόν, με συνέπεια να αναμένεται περιορισμένης έκτασης επίδραση από την εξέλιξη της πανδημίας. Σε κάθε περίπτωση, οι εκτιμήσεις για την εξέλιξη των εγχώριων πωλήσεων συνοδεύονται από σημαντικές πιθανότητες αποκλίσεων.

**Συμβατικές υποχρεώσεις:** Ο Όμιλος συνεχίζει κανονικά την εξυπηρέτηση των υποχρεώσεων του και δεν αναμένεται παρουσιαστούν σημαντικές καθυστερήσεις. Ήδη έχει εφαρμοστεί ικανοποιητικά το σχέδιο λειτουργικής ανταπόκρισης στις συνθήκες πανδημίας και, συνεπώς, δεν αναμένονται ουσιαστικές δυσκολίες καθώς χαλαρώνουν τα περιοριστικά μέτρα και ενισχύεται η γενικότερη δραστηριότητα.

**Εφοδιαστική αλυσίδα:** Δεν αναμένεται σημαντική επίδραση καθώς ο Όμιλος συναλλάσσεται με αξιόπιστους προμηθευτές, οι οποίοι συνεχίζουν αδιάληπτα να προμηθεύουν τον Όμιλο με καύσιμα, όπως έχουν ήδη κάνει κατά τη διάρκεια της πανδημίας.

**Αποτίμηση των περιουσιακών στοιχείων:** Δεν έχουν προκύψει ενδείξεις για μείωση της αξίας των περιουσιακών στοιχείων του Ομίλου. Ειδικότερα, από τη μέχρι τώρα εξέλιξη της δραστηριότητας, δεν έχουν εντοπιστεί σημαντικές περιπτώσεις που να υποδεικνύουν αύξηση του πιστωτικού κινδύνου, σε σχέση με τα δεδομένα πριν από την έναρξη της πανδημίας.

**Ταμειακός προγραμματισμός:** Η Διοίκηση έχει προχωρήσει σε ταμειακό σχεδιασμό και έχει εκπονήσει σενάρια για να εξετάσει τις πιθανότητες να προκύψει χρηματοδοτικό κενό για τις δραστηριότητές της. Στο πλαίσιο αυτό, η Διοίκηση μεριμνά για την εξασφάλιση των απαιτούμενων γραμμών πίστωσης ώστε να είναι σε θέση ανά πάσα στιγμή να χρηματοδοτεί τις δραστηριότητές της και να ικανοποιεί τις υποχρεώσεις της. Με βάση τις υφιστάμενες γραμμές πίστωσης, δεν εκτιμάται ότι υφίσταται σημαντικό κίνδυνος από την έλλειψη ρευστότητας.

**Συνέχιση της δραστηριότητας:** Η Διοίκηση, έχοντας αξιολογήσει τους κινδύνους που συνδέονται με την εμφάνιση και την εξέλιξη της πανδημίας, όπως αναλυτικότερα περιγράφονται παραπάνω, δεν αναγνωρίζει σοβαρές αβεβαιότητες στη δυνατότητα του Ομίλου να συνεχίσει ομαλά τη δραστηριότητά του και εκτιμά ότι η επιπτώσεις της πανδημίας θα είναι περιορισμένες.

#### **2.4 Νέα Πρότυπα, τροποποιήσεις Προτύπων και Διερμηνείες**

**Νέα πρότυπα, τροποποιήσεις προτύπων και διερμηνείες έχουν εκδοθεί και είναι υποχρεωτικής εφαρμογής για τις ετήσιες λογιστικές περιόδους που ξεκινούν την 1η Ιανουαρίου 2020 ή μεταγενέστερα.**

Όπου δεν αναφέρεται διαφορετικά οι τροποποιήσεις και ερμηνείες που ισχύουν για πρώτη φορά στη χρήση 2020, δεν έχουν επίδραση στις ενοποιημένες χρηματοοικονομικές καταστάσεις του Ομίλου. Ο Όμιλος δεν

υιοθέτησε πρόωρα πρότυπα, ερμηνείες ή τροποποιήσεις που έχουν εκδοθεί από το Σ.Δ.Λ.Π. και υιοθετηθεί από την Ευρωπαϊκή Ένωση αλλά δεν έχουν υποχρεωτική εφαρμογή στη χρήση 2020.

### **Πρότυπα και Διερμηνείες υποχρεωτικά για την τρέχουσα οικονομική χρήση 2020**

#### **Τροποποιήσεις των παραπομπών στο εννοιολογικό πλαίσιο των ΔΠΧΑ (που εκδόθηκαν στις 29 Μαρτίου 2018)**

Την 29η Μαρτίου 2018 το Συμβούλιο των Διεθνών Λογιστικών Προτύπων εξέδωσε το αναθεωρημένο εννοιολογικό πλαίσιο το οποίο επανακαθορίζει:

- το σκοπό της χρηματοοικονομικής πληροφόρησης,
- τα ποιοτικά χαρακτηριστικά των χρηματοοικονομικών καταστάσεων,
- τους ορισμούς του περιουσιακού στοιχείου, της υποχρέωσης, της καθαρής θέσης, καθώς και των εσόδων και των εξόδων,
- τα κριτήρια αναγνώρισης και τις οδηγίες σχετικά με τον χρόνο της διαγραφής περιουσιακών στοιχείων και υποχρεώσεων στις χρηματοοικονομικές καταστάσεις,
- τις βάσεις αποτίμησης και οδηγίες σχετικά με τον τρόπο που πρέπει να χρησιμοποιούνται και,
- έννοιες και καθοδήγηση σχετικά με την παρουσίαση και τις γνωστοποιήσεις

Ο σκοπός της αναθεώρησης του εννοιολογικού πλαισίου είναι η υποβοήθηση όσον προετοιμάζουν χρηματοοικονομικές καταστάσεις να αναπτύσσουν συνεπείς λογιστικές πολιτικές για συναλλαγές και άλλα γεγονότα που δεν εμπίπτουν στο πεδίο εφαρμογής των υπάρχοντων προτύπων ή όταν ένα πρότυπο δίνει δυνατότητα επιλογής μεταξύ λογιστικών πολιτικών. Επιπλέον, σκοπός της αναθεώρησης είναι να βοηθήσει όλα τα εμπλεκόμενα μέρη να κατανοήσουν και να ερμηνεύσουν τα πρότυπα.

Το Συμβούλιο Διεθνών Λογιστικών Προτύπων εξέδωσε επίσης ένα συνοδευτικό έγγραφο, «Τροποποιήσεις στις παραπομπές του εννοιολογικού πλαισίου», το οποίο καθορίζει τις τροποποιήσεις των προτύπων που επηρεάζονται προκειμένου να επικαιροποιηθούν οι αναφορές στο αναθεωρημένο εννοιολογικό πλαίσιο.

Η τροποποίηση εφαρμόζεται από τους συντάκτες που αναπτύσσουν λογιστικές πολιτικές βάσει του εννοιολογικού πλαισίου, στις ετήσιες λογιστικές περιόδους που ξεκινούν την ή μετά την 1η Ιανουαρίου 2020.

#### **ΔΛΠ 1 και ΔΛΠ 8 (τροποποιήσεις) «Ορισμός του σημαντικού»**

Στις 31 Οκτωβρίου 2018 το ΣΔΛΠ στο πλαίσιο της πρωτοβουλίας γνωστοποιήσεων εξέδωσε τροποποιήσεις στο ΔΛΠ 1 και ΔΛΠ 8, οι οποίες αποσαφηνίζουν τον ορισμό του σημαντικού και τον τρόπο με τον οποίο πρέπει να εφαρμοσθεί, συμπεριλαμβάνοντας στον ορισμό καθοδήγηση που μέχρι στιγμής έχει αναφερθεί σε άλλα ΔΠΧΑ. Ο νέος ορισμός προβλέπει ότι μία πληροφορία είναι σημαντική εάν το γεγονός της παράλειψης,

υπόκρυψης ή ανακριβούς γνωστοποίησής της εύλογα θα αναδενόταν να επηρεάσει τις αποφάσεις που οι κύριοι χρήστες των χρηματοοικονομικών καταστάσεων λαμβάνουν βάσει αυτών των καταστάσεων. Οι τροποποιήσεις περιλαμβάνουν παραδείγματα περιστάσεων που ενδέχεται να οδηγήσουν στην απόκρυψη σημαντικής πληροφορίας. Ο ορισμός του σημαντικού, που αποτελεί μία σημαντική λογιστική έννοια στα ΔΠΧΑ, βοηθά τις εταιρείες να αποφασίσουν κατά πόσο οι πληροφορίες πρέπει να περιλαμβάνονται στις χρηματοοικονομικές τους καταστάσεις. Ο επικαιροποιημένος ορισμός τροποποιεί το ΔΛΠ 1 «Παρουσίαση των Χρηματοοικονομικών Καταστάσεων» και το ΔΛΠ 8 «Λογιστικές Πολιτικές, Μεταβολές στις Λογιστικές Εκτιμήσεις και Λάθη». Η τροποποίηση διασφαλίζει ότι ο ορισμός του σημαντικού είναι συνεπής σε όλα τα πρότυπα των ΔΠΧΑ. Η τροποποίηση ισχύει από την ή μετά την 1η Ιανουαρίου 2020.

### **ΔΠΧΑ 9 ΔΛΠ 39 και ΔΠΧΑ 7 (Τροποποίηση) «Μεταρρύθμιση των επιτοκίων αναφοράς» Φάση 1η**

Το Συμβούλιο εξέδωσε στις 26 Σεπτεμβρίου 2019 τροποποιήσεις στα πρότυπα ΔΠΧΑ 9, ΔΛΠ 39 και ΔΠΧΑ 7 προκειμένου να αντιμετωπιστούν οι επιπτώσεις στη χρηματοοικονομική αναφορά από τη μεταρρύθμιση των επιτοκίων αναφοράς κατά την περίοδο πριν από την αντικατάσταση ενός υφιστάμενου επιτοκίου αναφοράς με εναλλακτικό επιτόκιο αναφοράς. Οι τροποποιήσεις παρέχουν προσωρινές και περιορισμένες εξαιρέσεις στις απαιτήσεις της λογιστικής αντιστάθμισης του διεθνούς λογιστικού προτύπου (ΔΛΠ) 39 Χρηματοοικονομικά μέσα: Αναγνώριση και επιμέτρηση και του Διεθνούς Προτύπου Χρηματοοικονομικής Αναφοράς (ΔΠΧΑ) 9 Χρηματοοικονομικά μέσα, ώστε οι επιχειρήσεις να μπορούν να συνεχίσουν να πληρούν τις απαιτήσεις υποθέτοντας ότι τα υφιστάμενα κριτήρια αναφοράς επιτοκίων δεν μεταβάλλονται λόγω της μεταρρύθμισης του διατραπεζικού επιτοκίου δανεισμού.

Οι εξαιρέσεις αφορούν την εφαρμογή των ακόλουθων διατάξεων:

- Την απαίτηση περί πολύ υψηλής πιθανότητας εκπλήρωσης όσον αφορά αντισταθμίσεις ταμειακών ροών,
- Την αξιολόγηση της οικονομικής σχέσης ανάμεσα στο αντισταθμιζόμενο στοιχείο και το μέσο αντιστάθμισης,
- Τον προσδιορισμό ενός συστατικού ενός στοιχείου ως αντισταθμισμένου στοιχείου.

Η τροποποίηση εφαρμόζεται στις ετήσιες λογιστικές περιόδους που ξεκινούν την ή μετά την 1η Ιανουαρίου 2020.

### **ΔΠΧΑ 3 (Τροποποίηση) «Συνενώσεις επιχειρήσεων»**

Η τροποποίηση αφορά τη βελτίωση του ορισμού της επιχείρησης με σκοπό να βοηθήσει τις εταιρείες να καθορίσουν κατά πόσον μια εξαγορά που πραγματοποιούν αφορά επιχείρηση ή ομάδα περιουσιακών στοιχείων. Ο τροποποιημένος ορισμός της επιχείρησης επικεντρώνεται στο παραγόμενο προϊόν μιας επιχείρησης, που είναι η παροχή αγαθών και υπηρεσιών στους πελάτες, ενώ ο προηγούμενος ορισμός εστίαζε στις αποδόσεις με τη μορφή μερισμάτων, χαμηλότερου κόστους ή άλλου οικονομικού οφέλους απευθείας στους επενδυτές ή άλλους ιδιοκτήτες, μέλη ή συμμετέχοντες. Επιπλέον με την τροποποίηση

προστίθενται οδηγίες για την αξιολόγηση του κατά πόσο μία αποκτώμενη διαδικασία είναι ουσιαστική και εισάγεται μία προαιρετική άσκηση συγκέντρωσης εύλογης αξίας με ενδεικτικά παραδείγματα.

Οι εταιρείες υποχρεούνται να εφαρμόζουν τον τροποποιημένο ορισμό της επιχείρησης σε εξαγορές που θα πραγματοποιηθούν την ή μετά την 1η Ιανουαρίου 2020.

### **ΔΠΧΑ 16 Μισθώσεις (Τροποποίηση) «Παραχωρήσεις μισθωμάτων που σχετίζονται με την επιδημία του κορωνοϊού**

Το Συμβούλιο Διεθνών Λογιστικών Προτύπων ανταποκρινόμενο στις επιπτώσεις της πανδημίας COVID-19 εξέδωσε την 28 Μαΐου 2020 τροποποίηση στο ΔΠΧΑ 16 «Μισθώσεις» ώστε να δώσει τη δυνατότητα στους μισθωτές να μην λογιστικοποιούν τις μειώσεις ενοικίου ως τροποποίηση μίσθωσης εάν είναι άμεση συνέπεια του COVID-19 και πληρούν συγκεκριμένες συνθήκες. Η τροποποίηση δεν επηρεάζει τους εκμισθωτές.

Η τροποποίηση εφαρμόζεται στις ετήσιες λογιστικές περιόδους που ξεκινούν την ή μετά την 1η Ιουνίου 2020. Πρόωρη εφαρμογή επιτρέπεται, συμπεριλαμβανομένων των ενδιάμεσων ή ετήσιων χρηματοοικονομικών καταστάσεων που δεν είχαν εγκριθεί προς δημοσίευση την 28 Μαΐου 2020.

Πρότυπα και Διερμηνείες υποχρεωτικά για μεταγενέστερες περιόδους που δεν έχουν εφαρμοστεί νωρίτερα από την Εταιρεία και τον Όμιλο και έχουν υιοθετηθεί από την Ε.Ε.:

Οι κατωτέρω τροποποιήσεις δεν αναμένεται να έχουν σημαντική επίπτωση στις χρηματοοικονομικές καταστάσεις της Εταιρείας και του Ομίλου εκτός αν αναφέρεται διαφορετικά.

### **ΔΠΧΑ 9 ΔΛΠ 39 και ΔΠΧΑ 7 και ΔΠΧΑ 16 (Τροποποίηση) «Μεταρρύθμιση των επιτοκίων αναφοράς» Φάση 2η**

Το Συμβούλιο Διεθνών Λογιστικών Προτύπων (IASB) δημοσίευσε την «Μεταρρύθμιση των επιτοκίων αναφοράς» - Φάση 2 με τροποποιήσεις που αντιμετωπίζουν ζητήματα που ενδέχεται να επηρεάσουν τις χρηματοοικονομικές αναφορές μετά τη μεταρρύθμιση ενός δείκτη αναφοράς επιτοκίου, συμπεριλαμβανομένης της αντικατάστασής του με εναλλακτικά επιτόκια αναφοράς. Οι τροποποιήσεις ισχύουν για ετήσιες περιόδους που ξεκινούν την ή μετά την 1η Ιανουαρίου 2021, με προγενέστερη εφαρμογή να επιτρέπεται.

### **Πρότυπα και Διερμηνείες υποχρεωτικά για μεταγενέστερες περιόδους που δεν έχουν εφαρμοστεί νωρίτερα από την Εταιρεία και τον Όμιλο που δεν έχουν υιοθετηθεί από την Ε.Ε.:**

Οι κατωτέρω τροποποιήσεις δεν αναμένεται να έχουν σημαντική επίπτωση στις χρηματοοικονομικές καταστάσεις της Εταιρείας και του Ομίλου εκτός αν αναφέρεται διαφορετικά.

### **ΔΛΠ 1 (Τροποποίηση) «Κατάταξη υποχρεώσεων σε βραχυπρόθεσμες ή μακροπρόθεσμες»**

Η τροποποίηση επηρεάζει μόνο την παρουσίαση των υποχρεώσεων στην κατάσταση χρηματοοικονομικής θέσης. Με την τροποποίηση διευκρινίζεται ότι η κατάταξη των υποχρεώσεων θα πρέπει να βασίζεται σε

υφιστάμενα δικαιώματα κατά την ημερομηνία λήξης της περιόδου αναφοράς. Επίσης, η τροποποίηση αποσαφήνισε ότι οι προσδοκίες της Διοίκησης για τα γεγονότα που αναμένεται να συμβούν μετά την ημερομηνία του ισολογισμού δεν θα πρέπει να λαμβάνονται υπόψη και διευκρίνισε τις περιπτώσεις που συνιστούν τακτοποίηση της υποχρέωσης.

Η τροποποίηση εφαρμόζεται στις ετήσιες λογιστικές περιόδους που ξεκινούν την ή μετά την 1η Ιανουαρίου 2022.

#### **ΔΛΠ 16 (Τροποποίηση) «Ενσώματα Πάγια» - Εισπράξεις ποσών πριν από την προβλεπόμενη χρήση**

Η τροποποίηση αλλάζει τον τρόπο που καταχωρείται το κόστος των δοκιμών καλής λειτουργίας του περιουσιακού στοιχείου και το καθαρό προϊόν της πώλησης από πωλήσεις στοιχείων που παράχθηκαν κατά τη διαδικασία της θέσης του περιουσιακού στοιχείου στη συγκεκριμένη τοποθεσία και κατάσταση. Τα έσοδα και οι δαπάνες παραγωγής αυτών των προϊόντων θα καταχωρούνται πλέον στο αποτέλεσμα χρήσης αντί να εμφανίζονται μειωτικά στο κόστος κτήσης των παγίων.

Η τροποποίηση εφαρμόζεται στις ετήσιες λογιστικές περιόδους που ξεκινούν την ή μετά την 1η Ιανουαρίου 2022.

#### **ΔΠΧΑ 3 (Τροποποίηση) – «Αναφορά στο Εννοιολογικό πλαίσιο»**

Στις 14 Μαΐου 2020, το ΣΔΛΠ εξέδωσε την «Αναφορά στο Εννοιολογικό Πλαίσιο (Τροποποιήσεις στο ΔΠΧΑ 3)» με τροποποιήσεις στο ΔΠΧΑ 3 «Συνενώσεις Επιχειρήσεων» που ενημερώνουν μια αναφορά στο ΔΠΧΑ 3 χωρίς να αλλάξουν τις λογιστικές απαιτήσεις του προτύπου.

Η τροποποίηση εφαρμόζεται στις ετήσιες λογιστικές περιόδους που ξεκινούν την ή μετά την 1η Ιανουαρίου 2022.

#### **ΔΛΠ 37 (Τροποποίηση) «Προβλέψεις, ενδεχόμενες υποχρεώσεις και ενδεχόμενα περιουσιακά στοιχεία» - Επαχθείς συμβάσεις-Κόστος εκπλήρωσης μιας σύμβασης**

Η τροποποίηση καθορίζει ποιες δαπάνες θα πρέπει να περιλαμβάνει μια οντότητα στον προσδιορισμό του κόστους εκπλήρωσης μιας σύμβασης με σκοπό την αξιολόγηση εάν η σύμβαση είναι επαχθής. Η τροποποίηση διευκρινίζει ότι «το κόστος εκπλήρωσης μιας σύμβασης» περιλαμβάνει το άμεσα συσχετιζόμενο κόστος της εκπλήρωσης αυτής της σύμβασης και την κατανομή άλλων δαπανών που σχετίζονται άμεσα με την εκτέλεσή της. Η τροποποίηση διευκρινίζει επίσης ότι, προτού αναγνωρισθεί χωριστή πρόβλεψη για επαχθή σύμβαση, μια οντότητα αναγνωρίζει τυχόν ζημιά απομείωσης στα περιουσιακά στοιχεία που χρησιμοποιήθηκαν για την εκπλήρωση της σύμβασης, και όχι σε περιουσιακά στοιχεία που ήταν αφοσιωμένα μόνο στη συγκεκριμένη σύμβαση.

Η τροποποίηση εφαρμόζεται στις ετήσιες λογιστικές περιόδους που ξεκινούν την ή μετά την 1η Ιανουαρίου 2022.



## **ΔΛΠ 1 (Τροποποίηση) Παρουσίαση των οικονομικών καταστάσεων - Γνωστοποιήσεις λογιστικών πολιτικών**

Την 12.2.2021 το Συμβούλιο των Διεθνών Λογιστικών Προτύπων εξέδωσε τροποποίηση στο ΔΛΠ 1 με την οποία διευκρίνισε ότι:

- Ο ορισμός των λογιστικών πολιτικών δίνεται στην παράγραφο 5 του ΔΛΠ 8.
- Η οικονομική οντότητα θα πρέπει να γνωστοποιεί τις σημαντικές λογιστικές πολιτικές. Οι λογιστικές πολιτικές είναι σημαντικές όταν μαζί με τις λοιπές πληροφορίες που περιλαμβάνουν οι χρηματοοικονομικές καταστάσεις δύνανται να επηρεάσουν τις αποφάσεις που λαμβάνουν οι κύριοι χρήστες των χρηματοοικονομικών καταστάσεων.
- Οι λογιστικές πολιτικές για μη σημαντικές συναλλαγές θεωρούνται μη σημαντικές και δεν θα πρέπει να γνωστοποιούνται. Οι λογιστικές πολιτικές, ωστόσο, μπορεί να είναι σημαντικές ανάλογα με τη φύση κάποιων συναλλαγών ακόμα και αν τα σχετικά ποσά είναι μη σημαντικά. Οι λογιστικές πολιτικές που σχετίζονται με σημαντικές συναλλαγές και γεγονότα δεν είναι πάντοτε σημαντικά στο σύνολό τους.
- Οι λογιστικές πολιτικές είναι σημαντικές όταν οι χρήστες των χρηματοοικονομικών καταστάσεων τις χρειάζονται προκειμένου να κατανοήσουν άλλη σημαντική πληροφόρηση των χρηματοοικονομικών καταστάσεων.
- Η πληροφόρηση για το πώς η οικονομική οντότητα έχει εφαρμόσει μία λογιστική πολιτική είναι πιο χρήσιμη στους χρήστες των χρηματοοικονομικών καταστάσεων σε σχέση με την τυποποιημένη πληροφορία ή τη σύνοψη των διατάξεων των ΔΠΧΑ.
- Στην περίπτωση που η οικονομική οντότητα επιλέξει να συμπεριλάβει μη σημαντική πληροφόρηση για τις λογιστικές πολιτικές, η πληροφόρηση αυτή δεν θα πρέπει να παρεμποδίζει τη σημαντική πληροφόρηση για τις λογιστικές πολιτικές.

Η τροποποίηση εφαρμόζεται στις ετήσιες λογιστικές περιόδους που ξεκινούν την ή μετά την 1η Ιανουαρίου 2023.

## **ΔΛΠ 8 (Τροποποίηση) «Λογιστικές Πολιτικές, Αλλαγές στις Λογιστικές Εκτιμήσεις και Λάθη» - Ορισμός Λογιστικών εκτιμήσεων**

Την 12.2.2021 το Συμβούλιο των Διεθνών Λογιστικών Προτύπων εξέδωσε τροποποίηση στο ΔΛΠ 8 με την οποία:

- Όρισε τις λογιστικές εκτιμήσεις ως νομισματικά ποσά στις χρηματοοικονομικές καταστάσεις που υπόκεινται σε αβεβαιότητα ως προς τη μέτρησή τους.

- Διευκρίνισε πως μία λογιστική πολιτική μπορεί να απαιτεί τα στοιχεία των χρηματοοικονομικών καταστάσεων να αποτιμώνται κατά τέτοιο τρόπο που να δημιουργείται αβεβαιότητα. Στην περίπτωση αυτή η οικονομική οντότητα αναπτύσσει μία λογιστική εκτίμηση. Η ανάπτυξη λογιστικών εκτιμήσεων περιλαμβάνει τη χρήση κρίσεων και υποθέσεων.
- Κατά την ανάπτυξη των λογιστικών εκτιμήσεων η οικονομική οντότητα χρησιμοποιεί τεχνικές αποτίμησης και δεδομένα.
- Η οικονομική οντότητα μπορεί να απαιτηθεί να μεταβάλει τις λογιστικές εκτιμήσεις της. Το γεγονός αυτό από τη φύση του δεν σχετίζεται με τις προηγούμενες χρήσεις ούτε αποτελεί διόρθωση λάθους. Οι μεταβολές στα δεδομένα ή στις τεχνικές αποτίμησης αποτελούν μεταβολές στις λογιστικές εκτιμήσεις εκτός αν σχετίζονται με διόρθωση λάθους.

Η τροποποίηση εφαρμόζεται στις ετήσιες λογιστικές περιόδους που ξεκινούν την ή μετά την 1η Ιανουαρίου 2023.

### **Ετήσιες βελτιώσεις Διεθνή πρότυπα χρηματοοικονομικής αναφοράς 2018-2020**

Την 14η Μαΐου 2020, Συμβούλιο Διεθνών Λογιστικών Προτύπων εξέδωσε τις ετήσιες βελτιώσεις που περιέχουν τις ακόλουθες τροποποιήσεις των κάτωθι Διεθνών Προτύπων Χρηματοοικονομικής Αναφοράς, οι οποίες εφαρμόζονται στις ετήσιες λογιστικές περιόδους που ξεκινούν την ή μετά την 1η Ιανουαρίου 2022:

#### **ΔΠΧΑ 1 Πρώτη εφαρμογή των διεθνών προτύπων χρηματοοικονομικής αναφοράς**

##### **- Πρώτη εφαρμογή ΔΠΧΑ σε θυγατρική**

Η τροποποίηση επιτρέπει η θυγατρική να εφαρμόσει τις παραγράφους Δ16(α) του ΔΠΧΑ 1 ώστε να επιμετρήσει σωρευτικές συναλλαγματικές διαφορές χρησιμοποιώντας τα ποσά που αναφέρθηκαν από τη μητρική της, τα οποία είναι βασισμένα στην ημερομηνία μετάβασης της μητρικής στα ΔΠΧΑ.

#### **ΔΠΧΑ 9 Χρηματοοικονομικά Μέσα Αμοιβές και το 10% τεστ για την διαγραφή χρηματοοικονομικών υποχρεώσεων**

Η τροποποίηση διευκρινίζει ποιες αμοιβές μια οντότητα πρέπει να περιλαμβάνει όταν εφαρμόζει το τεστ του 10% της παραγράφου Β.3.3.6 του ΔΠΧΑ 9 ώστε να προσδιορίσει εάν θα πρέπει να διαγράψει μια χρηματοοικονομική υποχρέωση. Η οντότητα περιλαμβάνει αμοιβές που καταβλήθηκαν ή εισπράχθηκαν μεταξύ της οντότητας (δανειζόμενη) και του δανειστή, συμπεριλαμβανομένων αμοιβών που καταβλήθηκαν ή εισπράχθηκαν είτε από την οντότητα ή το δανειστή για λογαριασμό άλλου μέρους.

#### **ΔΠΧΑ 16 Μισθώσεις - κίνητρα μίσθωσης**

Η τροποποίηση στο Παράδειγμα 13 που συνοδεύει το ΔΠΧΑ 16 διαγράφει από το παράδειγμα την παρουσίαση την αποζημίωση για βελτιώσεις στο μισθωμένο ακίνητο από τον εκμισθωτή με σκοπό να

αποτρέψει οποιαδήποτε σύγκυση σχετικά με τον λογιστικό χειρισμό των κινήτρων μίσθωσης που μπορεί να προκύψει από τον τρόπο που τα κίνητρα μίσθωσης παρουσιάζονται στο παράδειγμα.

Η τροποποίηση του ΔΠΧΑ 17 δεν έχει εφαρμογή στον Όμιλο.

Δεν αναμένεται, οι τροποποιήσεις που εφαρμόζονται υποχρεωτικά σε μεταγενέστερες περιόδους να έχουν σημαντική επίπτωση στις χρηματοοικονομικές καταστάσεις της Εταιρίας και του Ομίλου.

### **3 Περίληψη σημαντικών λογιστικών αρχών και πολιτικών**

#### **3.1 Ενοποίηση**

Οι ενοποιημένες χρηματοοικονομικές καταστάσεις συμπεριλαμβάνουν τις χρηματοοικονομικές καταστάσεις της Εταιρίας και των επιχειρήσεων που ελέγχονται από αυτήν (θυγατρικές) κατά τη λήξη της αντίστοιχης περιόδου. Ο έλεγχος επιτυγχάνεται όπου η Εταιρία έχει τη δύναμη να ρυθμίζει την χρηματοοικονομική και λειτουργική πολιτική της επιχείρησης στην οποία συμμετέχει ώστε να επωφελείται από τις δραστηριότητές της.

Κατά την εξαγορά, τα περιουσιακά στοιχεία και οι υποχρεώσεις και οι πιθανές υποχρεώσεις κάθε θυγατρικής αποτιμώνται σύμφωνα με την εύλογη αξία τους κατά την ημερομηνία της εξαγοράς. Το επιπλέον ποσό που καταβάλλεται για την εξαγορά, από την εύλογη αξία της καθαρής θέσης που αποκτήθηκε, αναγνωρίζεται ως υπεραξία. Εάν το κόστος εξαγοράς είναι μικρότερο της εύλογης αξίας της καθαρής θέσης που αποκτήθηκε, τότε η διαφορά πιστώνεται στα αποτελέσματα την χρονιά της κτήσης.

Οι λογιστικές αρχές των θυγατρικών είναι οι ίδιες ή/και προσαρμόζονται με αυτές της Μητρικής.

Κατά την ενοποίηση, όλες οι σημαντικές διεταιρικές συναλλαγές, τα υπόλοιπα, τα κέρδη και ζημίες μεταξύ των επιχειρήσεων του Ομίλου απαλείφονται.

#### **Θυγατρικές**

Θυγατρικές είναι οι επιχειρήσεις πάνω στις οποίες ασκείται έλεγχος από την μητρική. Η ύπαρξη τυχόν δυνητικών δικαιωμάτων ψήφου τα οποία μπορούν να ασκηθούν από τη μητρική Εταιρία κατά τον χρόνο σύνταξης των χρηματοοικονομικών καταστάσεων, λαμβάνεται υπόψη προκειμένου να στοιχειοθετηθεί αν η μητρική ασκεί τον έλεγχο επί των θυγατρικών. Οι θυγατρικές ενοποιούνται πλήρως (ολική ενοποίηση) από την ημερομηνία που αποκτάται ο έλεγχος επ' αυτών και παύουν να ενοποιούνται από την ημερομηνία που τέτοιος έλεγχος δεν υφίσταται.

Τα δικαιώματα μειοψηφίας αντιπροσωπεύουν το ποσοστό των κερδών ή ζημιών και των ίδιων κεφαλαίων που δεν αναλογούν στον Όμιλο. Τα δικαιώματα μειοψηφίας παρουσιάζονται διακριτά στην ενοποιημένη κατάσταση συνολικού εισοδήματος, και σε διακριτή γραμμή στα ίδια κεφάλαια της ενοποιημένης κατάστασης χρηματοοικονομικής θέσης.

Στις χρηματοοικονομικές καταστάσεις της μητρικής οι επενδύσεις σε θυγατρικές εμφανίζονται στο κόστος κτήσεως μειωμένο με την τυχόν ζημία απομείωσης. Σε κάθε ημερομηνία της Κατάστασης Χρηματοοικονομικής Θέσης η Εταιρία εκτιμά αν υπάρχουν αντικειμενικές ενδείξεις που να οδηγούν στο συμπέρασμα ότι οι επενδύσεις έχουν υποστεί απομείωση. Αν στοιχειοθετείται απομείωση, η ζημία που είναι η διαφορά μεταξύ κόστους κτήσεως και εύλογης αξίας, μεταφέρεται στην Κατάσταση Συνολικού Εισοδήματος.

Οι χρηματοοικονομικές καταστάσεις των θυγατρικών εταιρειών συντάσσονται στην ίδια ημερομηνία και με τις ίδιες λογιστικές πολιτικές με τις χρηματοοικονομικές καταστάσεις της μητρικής Εταιρίας.

Οι συμμετοχές σε θυγατρικές στις εταιρικές χρηματοοικονομικές καταστάσεις εμφανίζονται στην αξία κτήσης μείον τις προβλέψεις απομείωσης, εφ' όσον συντρέχουν.

Οι χρηματοοικονομικές καταστάσεις των θυγατρικών εταιρειών αναρτώνται στο διαδικτυακό τόπο <https://www.elin.gr/ependitikes-scheseis/oikonomika-stoicheia/oikonomikes-katastaseis-thigatrikon/>.

### **Αλλαγή στα δικαιώματα ιδιοκτησίας χωρίς αλλαγή στον έλεγχο**

Οι συναλλαγές με μη ελέγχουσες συμμετοχές που δεν καταλήγουν σε απώλεια ελέγχου λογιστικοποιούνται απευθείας στην καθαρή θέση. Η διαφορά μεταξύ της εύλογης αξίας του τιμήματος που καταβλήθηκε και της λογιστικής αξίας του σχετικού ποσοστού συμμετοχής των καθαρών περιουσιακών στοιχείων της θυγατρικής που αποκτήθηκαν καταχωρείται στην καθαρή θέση. Τα κέρδη ή οι ζημιές από πωλήσεις σε μη ελέγχουσες συμμετοχές επίσης καταχωρούνται στην καθαρή θέση.

### **Συγγενείς**

Είναι οι επιχειρήσεις στις οποίες ο όμιλος συμμετέχει με ποσοστό από 20% έως 50%, ασκεί σημαντική επιρροή και δεν είναι θυγατρικές ή κοινοπραξίες. Οι επενδύσεις σε συγγενείς λογιστικοποιούνται σύμφωνα με τη μέθοδο της καθαρής θέσης. Με βάση αυτή τη μέθοδο, η συμμετοχή σε συγγενή εταιρία καταχωρείται στο κόστος κτήσεως πλέον της μεταβολής του ποσοστού συμμετοχής στην καθαρή θέση μετά την αρχική ημερομηνία κτήσεως, μείον τυχόν προβλέψεις για απομείωση αξίας. Το μερίδιο του Ομίλου πάνω στα κέρδη ή τις ζημιές των συγγενών επιχειρήσεων μετά την απόκτηση καταχωρείται στα αποτελέσματα. Στην περίπτωση που το μερίδιο του ομίλου επί των ζημιών μιας συγγενούς εξισωθεί με το δικαίωμα συμμετοχής στην συγγενή, δεν αναγνωρίζονται ζημιές, με εξαίρεση την περίπτωση που έχουν αναληφθεί περαιτέρω δεσμεύσεις για λογαριασμό της συγγενούς. Απραγματοποίητα κέρδη από συναλλαγές μεταξύ του ομίλου και των συγγενών διαγράφονται κατά το ποσοστό συμμετοχής του ομίλου στις συγγενείς. Απραγματοποίητες ζημιές διαγράφονται, με την προϋπόθεση ότι δεν υπάρχει ένδειξη απομείωσης του μεταβιβασθέντος περιουσιακού στοιχείου.

Οι λογιστικές αρχές των συγγενών είναι ομοιόμορφες με αυτές που έχουν υιοθετηθεί από τον όμιλο.

Οι συμμετοχές σε συγγενείς επιχειρήσεις στις εταιρικές χρηματοοικονομικές καταστάσεις, εμφανίζονται στην αξία κτήσης μείον τις προβλέψεις απομείωσης, εφ' όσον συντρέχουν.

Στις συνημμένες χρηματοοικονομικές καταστάσεις ενοποιούνται οι πιο κάτω εταιρίες και όμιλοι εταιριών:

**α) Με Ολική Ενοποίηση οι εταιρίες:**

- **ΕΛΙΝΟΙΛ Α.Ε.** – Μητρική εταιρία
- **ΕΛΙΝ ΤΕΧΝΙΚΗ ΑΤΕ** - Η ΕΛΙΝΟΙΛ μετέχει με 99,9889% και η ΕΛΙΝ ΣΤΑΘΜΟΙ με 0,0111%
- **ΕΛΙΝ ΣΤΑΘΜΟΙ Α.Ε.** - Η ΕΛΙΝΟΙΛ μετέχει με 99,9964% και η ΕΛΙΝ ΤΕΧΝΙΚΗ με 0,0036%
- **ΕΛΙΝ Ν.Ε.** - Η ΕΛΙΝΟΙΛ μετέχει με 99,9999% και η ΕΛΙΝ ΤΕΧΝΙΚΗ με 0,0001%
- **ELINOIL TRADING L.T.D.** (Έδρα Κύπρος) - Η ΕΛΙΝΟΙΛ μετέχει με 100%

**β) Με την μέθοδο της Καθαρής Θέσης** ο όμιλος της εταιρίας **ΕΛΙΝ ΒΕΡΝΤ Α.Ε.** – Η ΕΛΙΝΟΙΛ συμμετέχει με ποσοστό 37%.

### 3.2 Πληροφόρηση κατά τομέα

- **Υγρά καύσιμα εσωτερικής αγοράς**

Ο τομέας των υγρών καυσίμων της εσωτερικής αγοράς είναι η βασική δραστηριότητα της μητρικής εταιρίας και του ομίλου στον οποίο ενσωματώνεται και το τμήμα της δραστηριότητας της θυγατρικής εταιρίας ΕΛΙΝ ΝΑΥΤΙΚΗΣ που αφορά μεταφορά υγρών καυσίμων με δεξαμενόπλοια μεταξύ εγκαταστάσεων της εταιρίας καθώς και τη διανομή στο δίκτυο πρατηρίων νησιών.

- **Διεθνές εμπόριο**

Ο τομέας του Διεθνούς Εμπορίου αφορά σε αγορές και πωλήσεις προϊόντων στη διεθνή αγορά (υγρά και στερεά καύσιμα, πετροχημικά κλπ), οι οποίες πραγματοποιούνται σε δολάρια USD. Στον τομέα του Διεθνούς Εμπορίου ενσωματώνεται και η δραστηριότητα της Εταιρείας ELINOIL TRADING L.T.D.

- **Εκμετάλλευση πρατηρίων υγρών καυσίμων**

Ο τομέας λειτουργεί μέσω της θυγατρικής εταιρίας ΕΛΙΝ ΣΤΑΘΜΟΙ ΑΕ.

- **Εκμετάλλευση διαχείρισης δεξαμενόπλοιων**

Ο τομέας λειτουργεί μέσω της θυγατρικής εταιρίας ΕΛΙΝ ΝΑΥΤΙΚΗ ΕΤΑΙΡΙΑ, η οποία εκμεταλλεύεται τρία δεξαμενόπλοια από τα οποία τα δύο (ΑΠΗΛΙΩΤΗΣ, ΖΕΦΥΡΟΣ) έχουν μοναδικό πελάτη τη μητρική ΕΛΙΝΟΙΛ εξυπηρετώντας το νησιωτικό δίκτυο πρατηρίων της, ενώ το τρίτο (Δ/Ξ ΠΟΣΕΙΔΩΝ) πρωτίστως εξυπηρετεί τις ανάγκες εσωτερικής διακίνησης της ΕΛΙΝΟΙΛ και δευτερευόντως ναυλώνεται και σε τρίτους προκειμένου να αξιοποιηθεί η πλεονάζουσα μεταφορική του ικανότητα.

- **Κατασκευαστικά έργα**

Ο όμιλος δραστηριοποιείται σε αυτόν τον τομέα μέσω της θυγατρικής εταιρίας ELIN TEXNIKH A.T.E.

- **Φυσικό Αέριο και Ηλεκτρική Ενέργεια**

Ο Όμιλος της ΕΛΙΝΟΙΛ δραστηριοποιείται από τα μέσα του 2019 στην προμήθεια (εμπορία) Φυσικού Αερίου και Ηλεκτρικής Ενέργειας στην Ελλάδα με τη δημιουργία δύο νέων προϊόντων «ελίν Electricon» και «ελίν Aegion», συμπληρώνοντας έτσι το φάσμα των ενεργειακών προϊόντων που προσφέρει, με συνέπεια πλέον να έχει εξελιχθεί σε πλήρη ενεργειακό όμιλο.

- **Λοιπές δραστηριότητες**

Περιλαμβάνονται οι δραστηριότητες της μητρικής εταιρίας στην εμπορία στερεών καυσίμων και λιπαντικών εσωτερικής αγοράς και λιπαντικά marine.

Η Διοίκηση παρακολουθεί τα λειτουργικά αποτελέσματα των επιχειρηματικών δραστηριοτήτων ξεχωριστά με σκοπό τη λήψη αποφάσεων σχετικά με τη κατανομή πόρων και την αξιολόγηση της απόδοσης τους. Η αξιολόγηση της απόδοσης του κάθε τομέα βασίζεται στα αποτελέσματα, κέρδη ή ζημίες από τις λειτουργικές δραστηριότητες προ φόρου εισοδήματος. Οι συναλλαγές μεταξύ λειτουργικών τομέων πραγματοποιούνται με τρόπο παρόμοιο με αυτές με εξωτερικούς πελάτες. Σημειώνεται ότι οι λογιστικές αρχές που χρησιμοποιούνται για την επιμέτρηση των λειτουργικών αποτελεσμάτων των τομέων είναι οι ίδιες με αυτές που χρησιμοποιούνται για την σύνταξη των χρηματοοικονομικών καταστάσεων.

Δεν γνωστοποιούνται τα περιουσιακά στοιχεία και οι υποχρεώσεις ανά λειτουργικό τομέα επειδή δεν συμπεριλαμβάνονται στις εσωτερικές αναφορές προς τον επικεφαλής λήψης επιχειρηματικών αποφάσεων. Οι παρακάτω πίνακες παρουσιάζουν τις πωλήσεις και τα αποτελέσματα των λειτουργικών τομέων του Ομίλου για τις περιόδους που έληξαν την 31<sup>η</sup> Δεκεμβρίου 2020 και 2019, αντίστοιχα (σε χιλ. ευρώ):

## Ανάλυση ανά τομέα την 31/12/2020

	Καύσιμα εσωτερικής αγοράς	Διεθνές Εμπόριο	Ηλεκτρική Ενέργεια	Φυσικό Αέριο	Λοιπά	Εκμετάλλευση πρατηρίων υγρών καυσίμων (ΕΛΙΝ ΣΤΑΘΜΟΙ)	Κατασκευαστικά έργα (ΕΛΙΝ ΤΕΧΝΙΚΗ)	Εκμετ/ση Δεξ/πλοίων	Απαλοιφή	Σύνολο ΟΜΙΛΟΣ
Συνολικές Πωλήσεις	518.920	901.879	6.622	138	12.459	5.525	17.847	7.376		1.470.766
Πωλήσεις μεταξύ τομέων	-4.722	0	-32	0	-81	-2	0	-6.257	-11.094	-11.094
<b>Πωλήσεις σε εξωτερικούς πελάτες</b>	<b>514.198</b>	<b>901.879</b>	<b>6.590</b>	<b>138</b>	<b>12.378</b>	<b>5.523</b>	<b>17.847</b>	<b>1.119</b>	<b>-11.094</b>	<b>1.459.672</b>
Κόστος Πωληθέντων	484.815	884.219	6.497	114	9.481	4.896	17.108	1.485	0	1.408.615
<b>Λειτουργικά Κέρδη (ΕΒΙΤΔΑ)</b>	<b>6.313</b>	<b>5.249</b>	<b>-118</b>	<b>-165</b>	<b>566</b>	<b>-377</b>	<b>302</b>	<b>2.155</b>	<b>0</b>	<b>13.925</b>
Αποσβέσεις	-4.035	-7	-9	-8	-492	-45	-2	-1.697	0	-6.295
Χρηματοοικονομικά Έξοδα	-1.541	-3.487	-12	-4	-196	-13	-160	-110	0	-5.523
Αναλογία αποτελεσμάτων από συμμετοχή που λογιστικοποιείται με τη μέθοδο της καθαρής θέσης										312
<b>Κέρδος / (Ζημιά) προ Φόρων</b>	<b>737</b>	<b>1.755</b>	<b>-139</b>	<b>-177</b>	<b>-122</b>	<b>-435</b>	<b>140</b>	<b>348</b>	<b>0</b>	<b>2.419</b>
(-) Φόρος Εισοδήματος										-817
<b>Κέρδος / (Ζημιά) μετά Φόρων</b>										<b>1.602</b>
<b>Μεταβολές παγίων στοιχείων</b>										
-Προσθήκες	1.935	0	35	0	284	0	0	0		2.254

## Ανάλυση ανά τομέα την 31/12/2019

	Καύσιμα εσωτερικής αγοράς	Διεθνές Εμπόριο	Ηλεκτρική Ενέργεια	Φυσικό Αέριο	Λοιπά	Εκμετάλλευση πρατηρίων υγρών καυσίμων (ΕΛΙΝ ΣΤΑΘΜΟΙ)	Κατασκευαστικά έργα (ΕΛΙΝ ΤΕΧΝΙΚΗ)	Εκμετ/ση Δεξ/πλοίων	Απαλοιφή	Σύνολο ΟΜΙΛΟΣ
Συνολικές Πωλήσεις	676.009	1.236.162	1.154	51	13.514	9.623	20.553	8.103		1.965.169
Πωλήσεις μεταξύ τομέων	-8.628	0	-4	0	-81	-7	0	-6.288	-15.008	-15.008
<b>Πωλήσεις σε εξωτερικούς πελάτες</b>	<b>667.381</b>	<b>1.236.162</b>	<b>1.150</b>	<b>51</b>	<b>13.433</b>	<b>9.616</b>	<b>20.553</b>	<b>1.815</b>	<b>-15.008</b>	<b>1.950.161</b>
Κόστος Πωληθέντων	633.884	1.221.406	1.172	48	14.082	8.531	19.496	1.553	0	1.900.172
<b>Λειτουργικά Κέρδη (ΕΒΙΤΔΑ)</b>	<b>9.470</b>	<b>6.676</b>	<b>-257</b>	<b>-173</b>	<b>-114</b>	<b>-83</b>	<b>739</b>	<b>2.047</b>	<b>0</b>	<b>18.305</b>
Αποσβέσεις	-4.051	-7	-7	-6	-495	-44	-2	-1.692	0	-6.304
Χρηματοοικονομικά Έξοδα	-2.845	-4.166	-7	-5	-311	-18	-127	-196	0	-7.675
Ζημιές χρηματοοικονομικών περιουσιακών στοιχείων σε εύλογη αξία μέσω των λοιπών συνολικών εσόδων										0
Αναλογία αποτελεσμάτων από συμμετοχή που λογιστικοποιείται με τη μέθοδο της καθαρής θέσης										-10
<b>Κέρδος / (Ζημιά) προ Φόρων</b>	<b>2.574</b>	<b>2.503</b>	<b>-271</b>	<b>-184</b>	<b>-920</b>	<b>-145</b>	<b>610</b>	<b>159</b>	<b>0</b>	<b>4.316</b>
(-) Φόρος Εισοδήματος										-1.007
<b>Κέρδος / (Ζημιά) μετά Φόρων</b>										<b>3.309</b>
<b>Μεταβολές παγίων στοιχείων</b>										
-Προσθήκες	3.254	0	13	13	121	60	0	0		3.461

Αναφορά στα αποτελέσματα επενδύσεων σε συγγενείς επιχειρήσεις πραγματοποιείται στη σημείωση 9.

Οι πωλήσεις του ομίλου στο εσωτερικό της χώρας ανήλθαν σε 38,0% και στο εξωτερικό 62,0% στη χρήση 2020, ενώ για τη χρήση του 2019 είχαν ανέλθει σε 36,4% και 63,6% αντίστοιχα και αναλύονται ως εξής:

ΔΡΑΣΤΗΡΙΟΤΗΤΑ	Ο ΟΜΙΛΟΣ					
	1/1-31/12/2020			1/1-31/12/2019		
	Εσωτερικό	Εξωτερικό	Σύνολο	Εσωτερικό	Εξωτερικό	Σύνολο
Καύσιμα Εσωτερικής Αγοράς	519.463.917,10	0,00	519.463.917,10	676.723.721,94	0,00	676.723.721,94
Λιπαντικά Εσωτερικής Αγοράς	2.416.081,51	4.928,39	2.421.009,90	2.797.799,44	0,00	2.797.799,44
Στερεά Καύσιμα	4.486.990,39	137.053,37	4.624.043,76	4.986.469,46	0,00	4.986.469,46
Λιπαντικά πλοίων (MARINE)	2.641.692,67	2.680.495,30	5.322.187,97	2.181.145,02	3.499.334,44	5.680.479,46
Πωλήσεις ηλεκτρικού ρεύματος	6.590.374,01	0,00	6.590.374,01	1.149.548,16	0,00	1.149.548,16
Πωλήσεις φυσικού αερίου	137.910,19	0,00	137.910,19	51.282,20	0,00	51.282,20
Κατασκευή ιδιωτικών τεχνικών έργων	17.847.439,34	0,00	17.847.439,34	20.553.475,21	0,00	20.553.475,21
Εκμετ/ση Δεξαμενόπλοιων	1.119.786,10	0,00	1.119.786,10	1.814.697,93	0,00	1.814.697,93
Διεθνές εμπόριο	0,00	901.879.372,54	901.879.372,54	0,00	1.236.162.216,86	1.236.162.216,86
Διάφορα	267.704,68	0,00	267.704,68	241.896,12	0,00	241.896,12
	<b>554.971.895,99</b>	<b>904.701.849,60</b>	<b>1.459.673.745,59</b>	<b>710.500.035,48</b>	<b>1.239.661.551,30</b>	<b>1.950.161.586,78</b>

Υπάρχουν δέκα πελάτες στον τομέα του Διεθνούς Εμπορίου, από τον οποίο ο Όμιλος έχει έσοδα που ξεπερνούν το 62% του συνόλου των εσόδων του τομέα. Το ύψος των πωλήσεων που αφορούν τους συγκεκριμένους πελάτες, ανέρχεται σε 553.345 χιλ. ευρώ, ποσοστό 38,50% επί του συνόλου των πωλήσεων της εταιρείας.

### 3.3 Συναλλαγματικές μετατροπές

#### Λειτουργικό νόμισμα και νόμισμα αναφοράς

Τα στοιχεία των ατομικών και ενοποιημένων χρηματοοικονομικών καταστάσεων καταχωρούνται στο κύριο νόμισμα του οικονομικού περιβάλλοντος που λειτουργεί η εταιρία και ο όμιλος. Οι χρηματοοικονομικές καταστάσεις παρουσιάζονται σε ευρώ, το οποίο αποτελεί και το λειτουργικό νόμισμα αναφοράς της εταιρίας και του ομίλου.

#### Συναλλαγές σε ξένο νόμισμα – αποτίμηση απαιτήσεων – υποχρεώσεων σε ξένο νόμισμα

Οι συναλλαγές σε ξένο νόμισμα των ενοποιημένων εταιρειών μετατρέπονται στο λειτουργικό νόμισμα με βάση τις ισοτιμίες κατά την ημερομηνία των συναλλαγών. Κέρδη και ζημιές από συναλλαγματικές διαφορές οι οποίες προκύπτουν από την εκκαθάριση τέτοιων συναλλαγών ή κατά τη μετατροπή των νομισματικών στοιχείων του ενεργητικού και παθητικού που εκφράζονται σε ξένο νόμισμα με τις ισχύουσες ισοτιμίες κατά την ημερομηνία ισολογισμού, αναγνωρίζονται στα αποτελέσματα, εκτός εάν καθορίζεται ότι αναφέρονται σε πράξεις αντιστάθμισης κινδύνων χρηματοροών ή καθαρών επενδύσεων, οπότε μεταφέρονται απευθείας στην καθαρή θέση.

### 3.4 Ενσώματα πάγια

Τα ενσώματα πάγια αποτιμώνται στην αξία κτήσεως μείον τις συσσωρευμένες αποσβέσεις. Η αξία κτήσεως περιλαμβάνει όλες τις άμεσες δαπάνες για την απόκτηση των περιουσιακών στοιχείων.

Μεταγενέστερες δαπάνες καταχωρούνται σε επαύξηση της λογιστικής αξίας των ενσωμάτων παγίων ή ως ξεχωριστό πάγιο μόνον αν πιθανολογείται ότι μελλοντικά οικονομικά οφέλη θα εισρεύσουν στον όμιλο και το κόστος τους μπορεί να αποτιμηθεί αξιόπιστα. Το αναπόσβεστο υπόλοιπο των παγίων που έχουν αντικατασταθεί καταχωρείται στα αποτελέσματα. Τα κόστη επισκευών και συντηρήσεων καταχωρούνται στ' αποτελέσματα.



Τα υπόλοιπα ενσώματα πάγια στοιχεία του ενεργητικού (μηχανολογικός εξοπλισμός εγκαταστάσεων υγρών-στερεών καυσίμων, μηχανολογικός εξοπλισμός πρατηρίων υγρών καυσίμων, μεταφορικά μέσα, έπιπλα γραφείων, ηλεκτρονικοί υπολογιστές) αποτιμήθηκαν στο αρχικό κόστος κτήσης τους μείον τις συσσωρευμένες αποσβέσεις.

Οι αποσβέσεις υπολογίζονται με βάση την πραγματική ωφέλιμη ζωή των παγίων που έχει εκτιμηθεί ως εξής:

Κτίρια (Γενικής Χρήσεως, βιομηχανοστάσια και αποθήκες)	20-70 έτη
Μηχανολογικός εξοπλισμός εγκαταστάσεων υγρών καυσίμων	20-60 έτη
Μηχανολογικός εξοπλισμός επεξεργασίας-αποθήκευσης στερεών καυσίμων	25-30 έτη
Μηχανολογικός εξοπλισμός πρατηρίων υγρών καυσίμων	5 – 25 έτη
Μεταφορικά μέσα	10-12 έτη
Λοιπός εξοπλισμός	3-10 έτη

Οι υπολειμματικές αξίες και οι ωφέλιμες ζωές των ενσωμάτων παγίων υπόκεινται σε επανεξέταση σε κάθε ημερομηνία καταρτίσεως χρηματοοικονομικών καταστάσεων.

Όταν οι λογιστικές αξίες των ενσωμάτων παγίων υπερβαίνουν την ανακτήσιμη αξία τους, οι διαφορές (απομείωση) καταχωρούνται ως έξοδα στα αποτελέσματα.

Κατά την πώληση των ενσωμάτων παγίων, οι διαφορές μεταξύ του τιμήματος που λαμβάνεται και της λογιστικής τους αξίας καταχωρούνται ως κέρδη ή ζημίες στα αποτελέσματα.

Δεν αναμένονται σημαντικές αλλαγές στις ωφέλιμες ζωές λόγω του είδους των δραστηριοτήτων του Ομίλου. Η διοίκηση θα αυξήσει τις αποσβέσεις όταν οι ωφέλιμες ζωές καταστούν μικρότερες σε σχέση με τις προηγούμενες εκτιμήσεις ή θα μειώσει τις αξίες των παγίων που έχουν απαξιωθεί τεχνολογικά ή των παγίων που δεν είναι πλέον στρατηγικής σημασίας και εγκαταλείπονται ή πρόκειται να πωληθούν.

### **3.5 Κόστος δανεισμού**

Έξοδα δανεισμού που σχετίζονται άμεσα με την απόκτηση, κατασκευή ή παραγωγή στοιχείων παγίου ενεργητικού κεφαλαιοποιούνται για το χρονικό διάστημα που απαιτείται μέχρι την ολοκλήρωση της κατασκευής και μέχρι αυτά να καταστούν έτοιμα προς χρήση.

Έξοδα δανεισμού κεφαλαιοποιούνται αν τα κεφάλαια που αντλήθηκαν χρησιμοποιήθηκαν ειδικά για την απόκτηση παγίων περιουσιακών στοιχείων. Αν τα κεφάλαια αντλήθηκαν γενικά και χρησιμοποιήθηκαν για την απόκτηση παγίων περιουσιακών στοιχείων, το μέρος των εξόδων δανεισμού που κεφαλαιοποιείται καθορίζεται εφαρμόζοντας έναν συντελεστή κεφαλαιοποίησης επί του κόστους απόκτησης του παγίων. Τα υπόλοιπα έξοδα δανεισμού καταχωρούνται στο αποτέλεσμα.

### **3.6 Άυλα περιουσιακά στοιχεία**

#### **Λογισμικό:**

Τα λογισμικά προγράμματα περιλαμβάνουν το κόστος αγοράς, καθώς και κάθε δαπάνη που έχει πραγματοποιηθεί κατά την ανάπτυξη του λογισμικού προκειμένου αυτό να τεθεί σε καθεστώς λειτουργίας. Οι δαπάνες που ενισχύουν ή επεκτείνουν την απόδοση των προγραμμάτων λογισμικού πέρα από τις αρχικές

προδιαγραφές τους, αναγνωρίζονται ως κεφαλαιουχική δαπάνη και προστίθενται στο αρχικό κόστος του λογισμικού. Τα λογισμικά προγράμματα αποτιμώνται στο κόστος κτήσεως μείον τις αποσβέσεις. Οι αποσβέσεις διενεργούνται με τη σταθερή μέθοδο κατά την διάρκεια της ωφέλιμης ζωής των στοιχείων αυτών η οποία κυμαίνεται από 1 έως 5 έτη. Οι δαπάνες που απαιτούνται για τη συντήρηση του λογισμικού αναγνωρίζονται ως έξοδα όταν πραγματοποιούνται.

#### **Λοιπά άυλα περιουσιακά στοιχεία:**

- **Δικαίωμα εμπορικής συνεργασίας με συνεργαζόμενα πρατήρια**

Η μητρική εταιρία για την επέκταση του δικτύου πωλήσεων σε πρατήρια υγρών καυσίμων συνάπτει κατά κύριο λόγο πενταετείς συμβάσεις με νέα συνεργαζόμενα πρατήρια που εντάσσονται στο δίκτυό της καθώς και με τα υφιστάμενα συνεργαζόμενα πρατήρια για την ανανέωση των συμβάσεων όταν αυτές λήγουν. Βάσει των συμβάσεων αυτών, η εταιρία αναλαμβάνει την υποχρέωση με δικές της δαπάνες να διαμορφώσει τα πρατήρια, έτσι ώστε αυτά να είναι κατάλληλα για να πωλούν τα προϊόντα της. Στην περίπτωση που καταγγελθεί η σύμβαση από τον πρατηριούχο πριν από την λήξη της αυτός έχει την υποχρέωση βάσει της σύμβασης να καταβάλλει στην εταιρία το αναπόσβεστο μέρος του ανωτέρω κόστους. Έτσι η ανωτέρω δαπάνη που αναλαμβάνεται για να εξασφαλιστεί το δικαίωμα της εμπορικής συνεργασίας με αυτά τα πρατήρια αντιμετωπίζεται ως άυλο περιουσιακό στοιχείο. Οι αποσβέσεις διενεργούνται με την σταθερή μέθοδο κατά την διάρκεια της ωφέλιμης ζωής των στοιχείων αυτών που είναι τα έτη που προβλέπονται από τη σύμβαση.

- **Άυλη εμπορική αξία «αέρας» πρατηρίων:**

Αφορά ποσά που τυχόν καταβάλλονται εφ' άπαξ από την εταιρία κατά την έναρξη μίσθωσης νέων πρατηρίων. Οι αποσβέσεις υπολογίζονται με βάση τα έτη μίσθωσης των πρατηρίων.

### **3.7 Απομείωση αξίας μη χρηματοοικονομικών περιουσιακών στοιχείων**

Σε κάθε ημερομηνία ισολογισμού, ο Όμιλος εκτιμά κατά πόσον υφίστανται ενδείξεις απομείωσης. Εάν υπάρχουν ενδείξεις για απομείωση ή εάν απαιτείται ετήσιος έλεγχος απομείωσης του παγίου, τότε υπολογίζεται η ανακτήσιμη αξία του. Τα περιουσιακά στοιχεία που έχουν απεριορίστη ωφέλιμη ζωή και δεν αποσβένονται υπόκεινται σε έλεγχο απομείωσης της αξίας τους σε κάθε ημερομηνία κατάρτισης χρηματοοικονομικών καταστάσεων. Τα περιουσιακά στοιχεία που αποσβένονται υπόκεινται σε έλεγχο απομείωσης της αξίας τους όταν υπάρχουν ενδείξεις ότι η λογιστική αξία τους δεν θα ανακτηθεί. Ζημιά απομείωσης αναγνωρίζεται όταν η λογιστική αξία ενός στοιχείου του ενεργητικού ή μιας Μονάδας Δημιουργίας Ταμειακών Ροών υπερβαίνει το ανακτήσιμο ποσό τους. Μονάδα Δημιουργίας Ταμειακών Ροών είναι η μικρότερη ομάδα στοιχείων ενεργητικού που μπορεί να παράγει ταμειακές ροές ανεξάρτητα από άλλα στοιχεία και ομάδες στοιχείων του Ομίλου. Η ανακτήσιμη αξία είναι το μεγαλύτερο ποσό μεταξύ της καθαρής εύλογης αξίας (μετά από έξοδα πώλησης) και της αξίας λόγω χρήσης. Η αξία χρήσης είναι η παρούσα αξία των εκτιμώμενων μελλοντικών ταμειακών ροών που αναμένεται να εισρεύσουν στην επιχείρηση από τη χρήση ενός στοιχείου ενεργητικού και από τη διάθεσή του στο τέλος της εκτιμώμενης ωφέλιμης ζωής του. Η λογιστική αξία του στοιχείου μειώνεται στο ποσό της ανακτήσιμης αξίας. Σε περίπτωση μονάδας δημιουργίας

ταμειακών ροών, η ζημιά απομείωσης αφαιρείται πρώτα από το ποσό της υπεραξίας που έχει αναγνωρισθεί για αυτή τη μονάδα και κατόπιν στα υπόλοιπα στοιχεία του ενεργητικού σε αναλογική βάση.

Οι ζημιές απομείωσης αναγνωρίζονται στην Κατάσταση Συνολικού Εισοδήματος της χρήσης. Η ζημιά απομείωσης που έχει αναγνωρισθεί για την υπεραξία δεν επιτρέπεται να αναστραφεί σε μεταγενέστερη περίοδο. Αναφορικά με τα υπόλοιπα στοιχεία του ενεργητικού, σε κάθε ημερομηνία της Κατάστασης Χρηματοοικονομικής Θέσης εξετάζεται εάν υπάρχουν ενδείξεις απομείωσης. Μια ζημιά απομείωσης αναστρέφεται εάν υπάρξει μια αλλαγή στην εκτίμηση του ανακτήσιμου ποσού. Μετά την αναστροφή της ζημιάς απομείωσης η λογιστική αξία του στοιχείου δεν μπορεί να υπερβαίνει την λογιστική αξία (μετά από αποσβέσεις) με την οποία θα παρουσιάζονταν εάν δεν είχε αναγνωρισθεί ζημιά απομείωσης.

Η αντιστροφή της απομείωσης επιτρέπεται μέχρι το σημείο στο οποίο η λογιστική αξία του παγίου δεν υπερβαίνει την ανακτήσιμη αξία του, ούτε την λογιστική αξία του παγίου μείον τις αποσβέσεις εάν αυτό δεν είχε απομειωθεί τα προηγούμενα χρόνια.

### **3.8 Χρηματοοικονομικά περιουσιακά στοιχεία**

#### **Αρχική αναγνώριση και επιμέτρηση**

Η ταξινόμηση των χρηματοοικονομικών περιουσιακών στοιχείων κατά την αρχική αναγνώριση εξαρτάται από τα συμβατικά χαρακτηριστικά των ταμειακών ροών του χρηματοοικονομικού περιουσιακού στοιχείου και το επιχειρηματικό μοντέλο του Ομίλου για τη διαχείριση τους. Με εξαίρεση τις εμπορικές απαιτήσεις που δεν περιέχουν σημαντική χρηματοοικονομική συνιστώσα ή για τις οποίες ο Όμιλος έχει εφαρμόσει την πρακτική σκοπιμότητας, ο Όμιλος αρχικά αποτιμά τα χρηματοοικονομικά περιουσιακά στοιχεία στην εύλογη αξία τους πλέον, στην περίπτωση ενός χρηματοοικονομικού περιουσιακού στοιχείου που δεν αποτιμάται μέσω αποτελεσμάτων, το κόστος συναλλαγής. Οι εμπορικές απαιτήσεις που δεν περιέχουν σημαντική χρηματοοικονομική συνιστώσα ή για τις οποίες ο Όμιλος έχει εφαρμόσει την πρακτική σκοπιμότητας, αποτιμώνται στην τιμή συναλλαγής που προσδιορίζεται σύμφωνα με το ΔΠΧΑ 15.

Προκειμένου ένα χρηματοοικονομικό περιουσιακό στοιχείο να ταξινομηθεί και να αποτιμηθεί στο αποσβεσμένο κόστος ή στην εύλογη αξία μέσω των συνολικών εισοδημάτων, πρέπει από αυτά να προκύπτουν ταμειακές ροές οι οποίες να είναι «αποκλειστικά πληρωμές κεφαλαίου και τόκων (SPPI)» επί του αρχικού κεφαλαίου. Η αξιολόγηση αυτή αναφέρεται ως SPPI test και εξετάζεται σε επίπεδο χρηματοοικονομικού στοιχείου.

Το επιχειρηματικό μοντέλο του Ομίλου για τη διαχείριση χρηματοοικονομικών περιουσιακών στοιχείων αναφέρεται στον τρόπο με τον οποίο διαχειρίζεται τις οικονομικές του δυνατότητες προκειμένου να δημιουργήσει ταμειακές ροές. Το επιχειρηματικό μοντέλο καθορίζει εάν οι ταμειακές ροές θα προκύψουν από τη συλλογή συμβατικών ταμειακών ροών, πώληση των χρηματοοικονομικών περιουσιακών στοιχείων ή και από τα δύο.

Κατά την αρχική αναγνώριση, η εταιρεία μπορεί αμετάκλητα να ορίσει ένα χρηματοοικονομικό περιουσιακό στοιχείο, που κατά τα άλλα πληροί τις προϋποθέσεις για να αποτιμηθεί στο αποσβεσμένο κόστος ή στην εύλογη αξία μέσω λοιπών συνολικών εσόδων, ως αποτιμώμενο στην εύλογη αξία μέσω των αποτελεσμάτων εάν έτσι αποφεύγεται ή σημαντικά μειώνεται μια λογιστική διαφορά που θα μπορούσε να προκύψει.

### Μεταγενέστερη επιμέτρηση

Για σκοπούς μεταγενέστερης επιμέτρησης, τα χρηματοοικονομικά περιουσιακά στοιχεία ταξινομούνται στις κάτωθι κατηγορίες:

- στο αποσβεσμένο κόστος
- στην εύλογη αξία μέσω των λοιπών συνολικών εσόδων (FVOCI) ή
- στην εύλογη αξία μέσω των αποτελεσμάτων (FVPL).

Η κατάταξη χρηματοοικονομικών περιουσιακών στοιχείων κατά το ΔΠΧΑ 9 βασίζεται γενικά στο επιχειρησιακό μοντέλο στο οποίο γίνεται η διαχείριση ενός χρηματοοικονομικού περιουσιακού στοιχείου και τα χαρακτηριστικά των συμβατικών χρηματοροών του. Παράγωγα ενσωματωμένα σε συμβόλαια στα οποία το αντικείμενο είναι ένα χρηματοοικονομικό στοιχείο του ενεργητικού υπό το πρίσμα του προτύπου δεν διαχωρίζονται ποτέ. Αντίθετα, το υβριδικό χρηματοοικονομικό μέσο στο σύνολό του εξετάζεται για κατάταξη.

**Α)** Ένας χρεωστικός τίτλος αποτιμάται στο αποσβεσμένο κόστος αν ικανοποιεί και τις δύο ακόλουθες συνθήκες και δεν ορίζεται ως αποτιμώμενο στην εύλογη αξία μέσω των αποτελεσμάτων:

- Διακρατείται με βάση ένα επιχειρηματικό μοντέλο του οποίου το αντικείμενο είναι η διακράτηση για είσπραξη συμβατικών χρηματοροών και
- Οι συμβατικοί όροι του προβλέπουν χρηματοροές σε συγκεκριμένες ημερομηνίες οι οποίες είναι αποκλειστικά πληρωμές κεφαλαίου και τόκων επί του ανεξόφλητου κεφαλαίου.

**Β)** Ένας χρεωστικός τίτλος αποτιμάται στην εύλογη αξία μέσω λοιπών συνολικών εσόδων αν ικανοποιεί και τις δύο ακόλουθες συνθήκες και δεν ορίζεται ως αποτιμώμενο στην εύλογη αξία μέσω των αποτελεσμάτων:

- Διακρατείται με βάση ένα επιχειρηματικό μοντέλο του οποίου το αντικείμενο είναι τόσο η εισροή συμβατικών χρηματοροών όσο και η πώληση χρηματοοικονομικών στοιχείων του ενεργητικού.
- Οι συμβατικοί όροι του προβλέπουν χρηματοροές σε συγκεκριμένες ημερομηνίες οι οποίες είναι αποκλειστικά πληρωμές κεφαλαίου και τόκων επί του ανεξόφλητου κεφαλαίου.

**Γ)** Κατά την αρχική αναγνώριση μιας επένδυσης σε συμμετοχικούς τίτλους που δεν είναι διαθέσιμοι προς πώληση, η εταιρεία μπορεί αμετάκλητα να επιλέξει να παρουσιάσει μεταγενέστερες μεταβολές της εύλογης αξίας της επένδυσης στα λοιπά συνολικά έσοδα.

**Δ)** Όλα τα χρηματοοικονομικά περιουσιακά στοιχεία που δεν κατατάσσονται ως αποτιμώμενα στο αποσβεσμένο κόστος ή στην εύλογη αξία μέσω λοιπών συνολικών εσόδων όπως περιγράφηκε παραπάνω, αποτιμώνται στην εύλογη αξία μέσω των αποτελεσμάτων. Αυτό περιλαμβάνει όλα τα παράγωγα χρηματοοικονομικά μέσα, για το οποία σχετική αναφορά γίνεται στη σημείωση 4.6.

### 3.9 Συμψηφισμός χρηματοοικονομικών περιουσιακών στοιχείων και υποχρεώσεων

Τα χρηματοοικονομικά περιουσιακά στοιχεία και υποχρεώσεις συμψηφίζονται και το καθαρό ποσό απεικονίζεται στην κατάσταση χρηματοοικονομικής θέσης μόνο όταν η Εταιρεία έχει νομικά το δικαίωμα αυτό και προτίθεται να τα συμψηφίσει σε καθαρή βάση μεταξύ τους ή να απαιτήσει το περιουσιακό στοιχείο και να διακανονήσει την υποχρέωση ταυτόχρονα. Το νόμιμο δικαίωμα δεν πρέπει να εξαρτάται από μελλοντικά

γεγονότα και πρέπει να είναι εξασκίσιμο κατά τη συνήθη πορεία των εργασιών και σε περίπτωση αθέτησης, αφερεγγυότητας ή πτώχευσης της Εταιρίας ή του αντισυμβαλλόμενου.

### **3.10 Απομειώσεις χρηματοοικονομικών περιουσιακών στοιχείων**

Το μοντέλο «αναμενόμενων πιστωτικών ζημιών (ζημιών πιστώσεων)» εφαρμόζεται σε χρηματοοικονομικά περιουσιακά στοιχεία αποτιμώμενα στο αποσβεσμένο κόστος, συμβόλαια και χρεόγραφα αποτιμώμενα στην εύλογη αξία μέσω λοιπών συνολικών εσόδων, αλλά όχι σε επενδύσεις σε συμμετοχικούς τίτλους. Τα χρηματοοικονομικά περιουσιακά στοιχεία αποτιμώμενα στο αποσβεσμένο κόστος συνίστανται από εμπορικές απαιτήσεις, ταμειακά διαθέσιμα και ισοδύναμα και εταιρικά χρεόγραφα.

Ο Όμιλος έχει επιλέξει να αποτιμά τις προβλέψεις ζημιών για εμπορικές απαιτήσεις και συμβόλαια σε ποσό ίσο με τις αναμενόμενες πιστωτικές ζημιές εφ' όρου ζωής.

Για τους σκοπούς του καθορισμού του κινδύνου αθέτησης, η εταιρεία εφαρμόζει τον ορισμό της αθέτησης που συνάδει με τον ορισμό που χρησιμοποιείται για τους σκοπούς της εσωτερικής διαχείρισης του πιστωτικού κινδύνου για το σχετικό χρηματοοικονομικό μέσο και λαμβάνει υπόψη ποιοτικούς δείκτες, κατά περίπτωση.

Ο Όμιλος θεωρεί ότι υφίσταται αθέτηση το αργότερο 90 ημέρες αφού ένα χρηματοοικονομικό μέσο εμφανίσει καθυστέρηση, εκτός εάν η εταιρεία έχει λογικές και βάσιμες πληροφορίες από τις οποίες προκύπτει ότι ένα κριτήριο αθέτησης που καθορίζει μεγαλύτερη καθυστέρηση είναι καταλληλότερο.

Η μέγιστη περίοδος που χρησιμοποιείται για την εκτίμηση των αναμενόμενων πιστωτικών ζημιών είναι η μέγιστη περίοδος για την οποία η εταιρεία εκτίθεται σε πιστωτικό κίνδυνο βάσει συμβολαίου.

#### **Μέτρηση των αναμενόμενων πιστωτικών ζημιών (ζημιών πιστώσεων)**

Οι αναμενόμενες πιστωτικές ζημιές είναι μια σταθμισμένη, βάσει πιθανοτήτων, εκτίμηση των πιστωτικών ζημιών. Οι πιστωτικές ζημιές υπολογίζονται ως η παρούσα αξία όλων των ταμιακών διαφορών (π.χ. η διαφορά μεταξύ των χρηματοροών που οφείλονται στην οντότητα βάσει σύμβασης και των χρηματοροών που η εταιρεία αναμένει να λάβει).

Οι αναμενόμενες πιστωτικές ζημιές προεξοφλούνται στο πραγματικό επιτόκιο του χρηματοοικονομικού μέσου.

Για την επιμέτρηση της αναμενόμενης πιστωτικής ζημιάς, οι εμπορικές απαιτήσεις έχουν ομαδοποιηθεί βάσει των χαρακτηριστικών πιστωτικού κινδύνου και του χρόνου υπερημερίας.

#### **Επισφαλή χρηματοοικονομικά περιουσιακά στοιχεία**

Σε κάθε περίοδο αναφοράς, ο Όμιλος εξετάζει κατά πόσον χρηματοοικονομικά μέσα αποτιμώμενα στο αποσβεσμένο κόστος και χρεόγραφα αποτιμώμενα στην εύλογη αξία μέσω λοιπών συνολικών εσόδων είναι πιστωτικά επισφαλή. Ένα χρηματοοικονομικό μέσο είναι «πιστωτικά επισφαλές» όταν ένα ή περισσότερα γεγονότα που έχουν επιζήμια επίδραση στις εκτιμώμενες μελλοντικές ταμειακές ροές του χρηματοοικονομικού μέσου έχουν συμβεί.

#### **Παρουσίαση των απομειώσεων**

Προβλέψεις ζημιών για χρηματοοικονομικά μέσα αποτιμώμενα στο αποσβεσμένο κόστος αφαιρούνται από το υπόλοιπο της αξίας των περιουσιακών στοιχείων.

Απομειώσεις που σχετίζονται με εμπορικές και λοιπές απαιτήσεις, συμπεριλαμβανομένων των συμβολαίων, παρουσιάζονται στα άλλα έξοδα.

Απομειώσεις σε λοιπά χρηματοοικονομικά μέσα παρουσιάζονται στα «χρηματοοικονομικά κόστη», και όχι διακριτά στην κατάσταση αποτελεσμάτων και λοιπών εσόδων για λόγους ουσιαστικότητας.

### **3.11 Παράγωγα χρηματοοικονομικά μέσα και μέσα αντιστάθμισης**

#### **Αντιστάθμιση**

Η αντιστάθμιση χρηματοοικονομικού κινδύνου ταξινομείται είτε ως αντιστάθμιση εύλογης αξίας, όταν αντισταθμίζεται ο κίνδυνος μεταβολής της εύλογης αξίας του καταχωρημένου περιουσιακού στοιχείου ή μιας υποχρέωσης, ή ως αντιστάθμιση ταμειακών ροών, όταν αντισταθμίζεται η διακύμανση στις ταμειακές ροές, η οποία μπορεί να προέρχεται από ένα συγκεκριμένο κίνδυνο, άμεσα συσχετιζόμενο με το περιουσιακό στοιχείο ή την υποχρέωση. Αντισταθμιστική λογιστική εφαρμόζεται για τα παράγωγα για τα οποία υπάρχει, κατά τη σύναψη της συναλλαγής, επίσημη τεκμηρίωση, περιγραφή του αντισταθμιζόμενου στοιχείου, του μέσου αντιστάθμισης, του τύπου της αντιστάθμισης, του αντισταθμιζόμενου κινδύνου και της επιχειρηματικής στρατηγικής για την αντιστάθμιση κινδύνων.

Σε συναλλαγές αντιστάθμισης εύλογης αξίας, που πληρούν τα κριτήρια αντισταθμιστικής λογιστικής, τα κέρδη ή οι ζημίες που προέρχονται από την αποτίμηση του μέσου αντιστάθμισης στην εύλογη αξία του καταχωρούνται στην κατάσταση αποτελεσμάτων. Στα πλαίσια της διαχείρισης των κινδύνων από τις μεταβολές της αξίας των αποθεμάτων των πετρελαιοειδών προϊόντων, ο Όμιλος διενεργεί πράξεις παραγωγών συμβολαίων. Η εύλογη αξία των παραγωγών αυτών, η οποία προσδιορίζεται ως η παρούσα αξία των μελλοντικών χρηματοροών, αναγνωρίζεται στην Κατάσταση Οικονομικής Θέσης στις «Λοιπές Απαιτήσεις» εφόσον είναι θετική και στις «Λοιπές Υποχρεώσεις» εάν είναι αρνητική. Διακυμάνσεις στην εύλογη αξία των παραγωγών αυτών καταχωρούνται στην κατάσταση αποτελεσμάτων στο «Κόστος Πωληθέντων». Τα χρηματοοικονομικά παράγωγα τα οποία χρησιμοποιούνται για τη διαχείριση κινδύνου συμπεριλαμβάνουν εξωχρηματιστηριακά συμβόλαια μελλοντικής εκπλήρωσης (Commodity Price Swaps) και δικαιώματα προαίρεσης (Options).

### **3.12 Παύση αναγνώρισης χρηματοοικονομικών περιουσιακών στοιχείων και υποχρεώσεων**

Χρηματοοικονομικά περιουσιακά στοιχεία: Τα χρηματοοικονομικά περιουσιακά στοιχεία (ή κατά περίπτωση το μέρος ενός χρηματοοικονομικού περιουσιακού στοιχείου ή το μέρος μίας ομάδας χρηματοοικονομικών περιουσιακών στοιχείων) διαγράφονται όταν:

- Τα δικαιώματα για την εισροή ταμειακών ροών έχουν λήξει ή
- Ο Όμιλος διατηρεί το δικαίωμα στην εισροή ταμειακών ροών από το συγκεκριμένο περιουσιακό στοιχείο αλλά έχει αναλάβει ταυτόχρονα μία υποχρέωση προς τρίτους να πληρώσει τις συγκεκριμένες ταμειακές ροές χωρίς σημαντική καθυστέρηση, υπό την μορφή μίας σύμβασης μεταβίβασης.

- Ο Όμιλος έχει μεταβιβάσει το δικαίωμα εισροής ταμειακών ροών από το συγκεκριμένο περιουσιακό στοιχείο και παράλληλα είτε (α) έχει μεταβιβάσει ουσιαστικά όλους τους κινδύνους και τα οφέλη της ιδιοκτησίας ή (β) δεν έχει μεταβιβάσει ουσιαστικά όλους τους κινδύνους και τα οφέλη της ιδιοκτησίας, αλλά έχει μεταβιβάσει τον έλεγχο του συγκεκριμένου στοιχείου.

Όπου ο Όμιλος έχει μεταβιβάσει τα δικαιώματα εισροής ταμειακών πόρων από το συγκεκριμένο περιουσιακό στοιχείο αλλά παράλληλα δεν έχει μεταβιβάσει ουσιαστικά όλους τους κινδύνους και τα οφέλη της ιδιοκτησίας ή τον έλεγχο του συγκεκριμένου περιουσιακού στοιχείου, τότε το στοιχείο του ενεργητικού αναγνωρίζεται στο βαθμό της συνεχιζόμενης συμμετοχής του Ομίλου στο περιουσιακό στοιχείο. Αναγνωρίζεται, επίσης, μια αντίστοιχη υποχρέωση.

Η συνεχιζόμενη συμμετοχή η οποία έχει τη μορφή εγγύησης επί του μεταβιβαζόμενου στοιχείου αποτιμάται στην χαμηλότερη αξία μεταξύ του αρχικού υπολοίπου του περιουσιακού στοιχείου και του μέγιστου ποσού που μπορεί ο Όμιλος να κληθεί να καταβάλει.

Χρηματοοικονομικές υποχρεώσεις: Ένα χρηματοοικονομικό στοιχείο παθητικού παύει να αναγνωρίζεται όταν η σχετική υποχρέωση απαλλάσσεται, ακυρώνεται ή έχει λήξει. Στην περίπτωση που ένα χρηματοοικονομικό στοιχείο παθητικού αντικαθίσταται από άλλο του ίδιου δανειστή με ουσιαστικά διαφορετικούς όρους, ή όπου οι όροι μιας υπάρχουσας υποχρέωσης έχουν ουσιαστικά τροποποιηθεί, η ανταλλαγή αυτή ή η τροποποίηση θεωρείται ως παύση αναγνώρισης της αρχικής υποχρέωσης και αναγνώρισης μιας νέας υποχρέωσης.

### **3.13 Αποθέματα**

Τα αποθέματα αποτιμώνται στη χαμηλότερη αξία μεταξύ κόστους και καθαρής ρευστοποιήσιμης αξίας.

Το κόστος προσδιορίζεται με τη μέθοδο του μέσου σταθμικού κόστους.

Το κόστος αποθεμάτων μπορεί να μην είναι ανακτήσιμο, αν το προβλεπόμενο κόστος ολοκλήρωσης ή πώλησής τους έχει αυξηθεί. Η πρακτική της υποτίμησης των αποθεμάτων κάτω του κόστους, στην καθαρή ρευστοποιήσιμη αξία, είναι συνεπής με την άποψη ότι, τα περιουσιακά στοιχεία δεν πρέπει να εμφανίζονται σε αξία μεγαλύτερη από την αναμενόμενη να προκύψει από την πώληση ή τη χρήση τους.

Σημειώνεται ότι στα πετρελαϊκά προϊόντα παρατηρούνται συχνές μεταβολές τιμών.

Οι εκτιμήσεις της καθαρής ρευστοποιήσιμης αξίας βασίζονται στην περισσότερο αξιόπιστη ένδειξη που υπάρχει κατά το χρόνο που γίνονται οι εκτιμήσεις, ως προς το ποσό στο οποίο αναμένεται να αποφέρουν τα αποθέματα. Αυτές οι εκτιμήσεις λαμβάνουν υπόψη τις διακυμάνσεις της τιμής ή του κόστους, που άμεσα σχετίζονται με γεγονότα τα οποία συμβαίνουν μετά το τέλος της περιόδου και στην έκταση που τα γεγονότα αυτά επιβεβαιώνουν τις υπάρχουσες στο τέλος της περιόδου συνθήκες.

Οι εκτιμήσεις της καθαρής ρευστοποιήσιμης αξίας επίσης λαμβάνουν υπόψη το σκοπό για τον οποίο τηρούνται τα αποθέματα. Για παράδειγμα, η καθαρή ρευστοποιήσιμη αξία της ποσότητας του αποθέματος που τηρείται για να καλύψει βέβαιες συμβάσεις πωλήσεων αγαθών ή υπηρεσιών, βασίζεται στη συμβατική τιμή. Αν οι συμβάσεις πωλήσεων καλύπτουν μικρότερες ποσότητες από αυτές των αποθεμάτων που τηρούνται, η καθαρή ρευστοποιήσιμη αξία της επί πλέον ποσότητας βασίζεται στις γενικές τιμές πώλησης.

Σύμφωνα με την Νομοθεσία, η εταιρία υποχρεούται στην τήρηση αποθεμάτων έκτακτης ανάγκης ίσα με τα 90/365 των καθαρών εισαγωγών που πραγματοποίησε κατά το προηγούμενο ημερολογιακό έτος. Η υποχρέωση επιβάλλεται από τον Ν.4123/2013, με τον οποίο ενσωματώθηκε η Οδηγία 2009/119/ΕΕ και τον Ν.3054/2002, όπως αυτοί έχουν τροποποιηθεί και ισχύουν.

Η εταιρία εισάγει από το Κοινοτικές ή Τρίτες χώρες μέρος των καυσίμων κίνησης που διανέμει στη εσωτερική αγορά. Η αποθήκευση γίνεται στις εγκαταστάσεις της. Στην περίπτωση του πετρελαίου κίνησης, πριν τον εκτελωνισμό του προϊόντος γίνεται ανάμιξη με 7% βιοντήζελ, ώστε αυτό να καλύπτει την προδιαγραφή ΕΛΟΤΕΝ590.

### **3.14 Εμπορικές απαιτήσεις**

Οι απαιτήσεις από πελάτες καταχωρούνται αρχικά στην εύλογη αξίας τους και μεταγενέστερα αποτιμώνται στο αναπόσβεστο κόστος με την χρήση του πραγματικού επιτοκίου, αφαιρούμενων και των ζημιών απομείωσης σύμφωνα με τη σημείωση 3.10. Οι ζημιές απομείωσης αναγνωρίζονται όταν υπάρχει αντικειμενική ένδειξη ότι η εταιρία δεν είναι σε θέση να εισπράξει όλα τα ποσά που οφείλονται με βάση τους συμβατικούς όρους.

Στις εμπορικές απαιτήσεις περιλαμβάνονται και οι συναλλαγματικές, τα γραμμάτια εισπρακτέα, οι επιταγές εισπρακτέες που λαμβάνονται από τους πελάτες και οι προκαταβολές από προμηθευτές.

Ενδείξεις για πιθανή απομείωση των εμπορικών απαιτήσεων θεωρούνται οι σημαντικές οικονομικές δυσκολίες του πελάτη, η πιθανότητα ο πελάτης να χρεοκοπήσει ή να επέλθει σε οικονομική αναδιοργάνωση καθώς και η καθυστέρηση ή παύση εξόφλησης τιμολογίων. Το ποσό της ζημιάς απομείωσης είναι η διαφορά μεταξύ της λογιστικής αξίας των απαιτήσεων και της παρούσας αξίας των εκτιμώμενων μελλοντικών ταμειακών ροών, προεξοφλούμενων με το πραγματικό επιτόκιο. Το ποσό της ζημιάς απομείωσης καταχωρείται ως έξοδο στα αποτελέσματα. Η λογιστική αξία της απαίτησης μειώνεται με πρόβλεψη και το ποσό της πρόβλεψης καταχωρείται στα Λοιπά Έξοδα της κατάστασης αποτελεσμάτων. Όταν μία εμπορική απαίτηση χαρακτηριστεί ως ανεπίδεκτη είσπραξης διαγράφεται με χρήση του λογαριασμού πρόβλεψης. Σε περίπτωση μεταγενέστερης είσπραξης μίας απαίτησης που είχε αρχικά διαγραφεί γίνεται πίστωση στα Άλλα Έσοδα στην κατάσταση αποτελεσμάτων.

### **3.15 Ταμιακά διαθέσιμα και ισοδύναμα**

Στην κατάσταση ταμειακών ροών, τα ταμιακά διαθέσιμα και ισοδύναμα περιλαμβάνουν μετρητά, καταθέσεις όψεως, βραχυπρόθεσμες επενδύσεις υψηλής ρευστοποίησης και υπεραναλήψεις από τραπεζικούς λογαριασμούς, αν αυτές υπάρχουν. Οι υπεραναλήψεις απεικονίζονται στο παθητικό στις βραχυπρόθεσμες δανειακές υποχρεώσεις. Τα στοιχεία των διαθεσίμων και ταμειακών ισοδύναμων έχουν αμελητέο κίνδυνο μεταβολής στην αξία.



### **3.16 Μετοχικό κεφάλαιο**

Οι κοινές μετοχές κατατάσσονται στα ίδια κεφάλαια. Άμεσα κόστη για την έκδοση μετοχών εμφανίζονται, μετά την αφαίρεση του σχετικού φόρου συγκεντρώσεως κεφαλαίου, σε μείωση του Μετοχικού Κεφαλαίου ή της Διαφοράς υπέρ το άρτιο. Άμεσα κόστη που σχετίζονται με την έκδοση μετοχών για την απόκτηση επιχειρήσεων περιλαμβάνονται στην αξία κήσεως των επιχειρήσεων αυτών. Η αξία κήσεως των ιδίων μετοχών, μειωμένης με το φόρο εισοδήματος (εάν συντρέχει περίπτωση), εμφανίζεται αφαιρετικά των ιδίων κεφαλαίων του ομίλου, μέχρις ότου οι ίδιες μετοχές πωληθούν ή ακυρωθούν. Κάθε κέρδος ή ζημιά από πώληση ιδίων μετοχών, καθαρό από άμεσα για την συναλλαγή λοιπά κόστη και φόρο εισοδήματος, αν συντρέχει περίπτωση, εμφανίζεται ως αποθεματικό στα ίδια κεφάλαια.

### **3.17 Δάνεια**

Τα δάνεια καταχωρούνται αρχικά στην εύλογη αξία τους, μειωμένα με τα τυχόν άμεσα έξοδα για την πραγματοποίηση της συναλλαγής. Μεταγενέστερα αποτιμώνται στο αναπόσβεστο κόστος βάσει της μεθόδου του πραγματικού επιτοκίου. Τυχόν διαφορά μεταξύ του εισπραχθέντος ποσού (καθαρό από σχετικά έξοδα) και της αξίας εξόφλησης αναγνωρίζεται στην Κατάσταση Συνολικού Εισοδήματος κατά τη διάρκεια του δανεισμού βάσει της μεθόδου του πραγματικού επιτοκίου.

Τα δάνεια καταχωρούνται στις βραχυπρόθεσμες υποχρεώσεις εκτός εάν ο Όμιλος διατηρεί ανεπιφύλακτα το δικαίωμα να μεταφέρει την τακτοποίηση της υποχρέωσης τουλάχιστον 12 μήνες μετά την ημερομηνία κλεισίματος των Χρηματοοικονομικών καταστάσεων.

### **3.18 Διακανονισμοί πρακτορείας απαιτήσεων (Factoring)**

Οι διακανονισμοί πρακτορείας απαιτήσεων με δικαίωμα αναγωγής καταχωρούνται αρχικά στην εύλογη αξία τους ως υποχρέωση προς την Εταιρία πρακτόρευσης. Στη συνέχεια αποτιμώνται στο αναπόσβεστο κόστος βάσει της μεθόδου του πραγματικού επιτοκίου. Τυχόν διαφορά μεταξύ του εισπραχθέντος ποσού (καθαρό από σχετικά έξοδα) και της αξίας εξόφλησης αναγνωρίζεται στην Κατάσταση Συνολικού Εισοδήματος κατά τη διάρκεια του δανεισμού βάσει της μεθόδου του πραγματικού επιτοκίου.

Τα ποσά που έχουν προεισπραχθεί από εταιρείες πρακτόρευσης, χωρίς δικαίωμα αναγωγής, μειώνουν τις απαιτήσεις από πελάτες.

### **3.19 Τρέχουσα και αναβαλλόμενη φορολογία**

Η επιβάρυνση της χρήσης με φόρους εισοδήματος αποτελείται από τους τρέχοντες φόρους και τους αναβαλλόμενους φόρους, δηλαδή τους φόρους που προκύπτουν από τις προσωρινές διαφορές μεταξύ της λογιστικής αξίας και της φορολογικής βάσης των περιουσιακών στοιχείων και υποχρεώσεων. Ο φόρος εισοδήματος καταχωρείται στην Κατάσταση Συνολικού Εισοδήματος, εκτός του φόρου εκείνου που αφορά συναλλαγές που καταχωρήθηκαν απευθείας στα ίδια Κεφάλαια, ο οποίος στην περίπτωση αυτή καταχωρείται απευθείας στα ίδια Κεφάλαια. Ο τρέχων και αναβαλλόμενος φόρος εισοδήματος υπολογίζονται βάσει των σχετικών κονδυλίων των χρηματοοικονομικών καταστάσεων, κάθε μιας εκ των εταιρειών που περιλαμβάνονται στην ενοποίηση σύμφωνα με τους φορολογικούς νόμους που ισχύουν στην Ελλάδα. Ο

τρέχων φόρος εισοδήματος αφορά, φόρο επί των φορολογητέων κερδών των εταιρειών του Ομίλου, όπως αναμορφώθηκαν σύμφωνα με τις απαιτήσεις του φορολογικού νόμου, και υπολογίστηκε με βάση τον ισχύοντα φορολογικό συντελεστή. Οι αναβαλλόμενοι φόροι εισοδήματος, αφορούν περιπτώσεις προσωρινών διαφορών μεταξύ φορολογικής αναγνώρισης στοιχείων Ενεργητικού και Παθητικού και αναγνώρισής τους για σκοπούς σύνταξης των Χρηματοοικονομικών Καταστάσεων και υπολογίζονται με χρήση των φορολογικών συντελεστών που θα ισχύουν κατά τις χρήσεις που αναμένεται να ανακτηθούν τα στοιχεία του Ενεργητικού και να τακτοποιηθούν οι υποχρεώσεις.

Η αναβαλλόμενη φορολογία υπολογίζεται χρησιμοποιώντας τη μέθοδο υποχρεώσεως (liability method) σε όλες τις προσωρινές φορολογικές διαφορές, κατά την ημερομηνία του ισολογισμού, μεταξύ της φορολογικής βάσης και της λογιστικής αξίας των περιουσιακών στοιχείων και υποχρεώσεων.

Οι αναμενόμενες φορολογικές επιπτώσεις από τις προσωρινές φορολογικές διαφορές προσδιορίζονται και εμφανίζονται είτε ως μελλοντικές (αναβαλλόμενες) φορολογικές υποχρεώσεις, είτε ως αναβαλλόμενες φορολογικές απαιτήσεις.

Οι αναβαλλόμενες φορολογικές απαιτήσεις αναγνωρίζονται για όλες τις εκπεστέες προσωρινές διαφορές και τις αχρησιμοποίητες φορολογικές ζημιές, κατά την έκταση που είναι πιθανό ότι θα υπάρξει επαρκές μελλοντικό φορολογητέο εισόδημα έναντι του οποίου οι αχρησιμοποίητες φορολογικές ζημιές και οι πιστωτικοί φόροι μπορεί να χρησιμοποιηθούν. Η αξία των αναβαλλόμενων φορολογικών απαιτήσεων ελέγχεται σε κάθε ημερομηνία κατάρτισης χρηματοοικονομικών καταστάσεων και μειώνεται κατά την έκταση που δεν αναμένεται να υπάρξει επαρκές φορολογητέο εισόδημα που θα καλύψει την αναβαλλόμενη φορολογική απαίτηση.

Η Εταιρία συμφηφίζει τις αναβαλλόμενες φορολογικές απαιτήσεις και τις αναβαλλόμενες φορολογικές υποχρεώσεις αν και μόνο αν:

- Η Εταιρία έχει ένα νόμιμα εκτελεστό δικαίωμα να συμφηφίσει τρέχουσες φορολογικές απαιτήσεις έναντι τρεχουσών φορολογικών υποχρεώσεων και
- Οι αναβαλλόμενες φορολογικές απαιτήσεις και οι αναβαλλόμενες φορολογικές υποχρεώσεις αφορούν σε φόρο εισοδήματος που επιβάλλονται από την ίδια φορολογική αρχή είτε:
  - στην ίδια φορολογητέα οικονομική μονάδα, είτε
  - σε διαφορετικές φορολογητέες οικονομικές μονάδες, οι οποίες προτίθενται να συμφηφίσουν τις τρέχουσες φορολογητέες υποχρεώσεις και απαιτήσεις ή να εισπράξουν τις απαιτήσεις και να τακτοποιήσουν / εξοφλήσουν τις υποχρεώσεις συγχρόνως, σε κάθε μελλοντική περίοδο στην οποία σημαντικά ποσά αναβαλλόμενων φορολογικών υποχρεώσεων ή απαιτήσεων αναμένονται να τακτοποιηθούν ή να ανακτηθούν.

### **3.20 Προβλέψεις**

Οι προβλέψεις αναγνωρίζονται όταν ο Όμιλος έχει παρούσα δέσμευση (νομική ή τεκμαιρόμενη) ως αποτέλεσμα ενός γεγονότος του παρελθόντος και είναι πιθανό ότι θα υπάρξει εκροή πόρων που ενσωματώνουν οικονομικά οφέλη για τον διακανονισμό της δέσμευσης και το ποσό αυτής μπορεί να εκτιμηθεί αξιόπιστα. Αν η επίπτωση της διαχρονικής αξίας του χρήματος είναι σημαντική, οι προβλέψεις αναγνωρίζονται σε προεξοφλημένη βάση, με την χρήση ενός πρόσφορου επιτοκίου που αντανακλά τις τρέχουσες εκτιμήσεις

της αγοράς για την διαχρονική αξία του χρήματος και για τους κινδύνους που σχετίζονται με την υποχρέωση. Όταν γίνεται προεξόφληση των προβλέψεων, η αύξηση της πρόβλεψης που οφείλεται στο πέρασμα του χρόνου αναγνωρίζεται ως κόστος δανεισμού. Οι προβλέψεις επανεξετάζονται σε κάθε ημερομηνία κατάρτισης χρηματοοικονομικών καταστάσεων και αν δεν είναι πλέον πιθανό ότι θα υπάρξει εκροή πόρων που ενσωματώνουν οικονομικά οφέλη για τον διακανονισμό της δέσμευσης, οι προβλέψεις αντιλογίζονται. Οι προβλέψεις χρησιμοποιούνται μόνο για το σκοπό για τον οποίο αρχικά δημιουργήθηκαν. Οι ενδεχόμενες απαιτήσεις και οι ενδεχόμενες υποχρεώσεις γνωστοποιούνται και δεν αναγνωρίζονται.

### **3.21 Παροχές σε εργαζομένους**

#### **(α) Βραχυπρόθεσμες παροχές**

Οι βραχυπρόθεσμες παροχές προς τους εργαζομένους σε χρήμα και σε είδος καταχωρούνται στα αποτελέσματα όταν καθίστανται δεδουλευμένες.

#### **(β) Παροχές μετά την έξοδο από την υπηρεσία**

Σύμφωνα με τον Ν.2112/20 και 4093/2012 η Εταιρία καταβάλλει στους εργαζόμενους αποζημιώσεις απόλυσης ή αποχώρησης λόγω συνταξιοδότησης. Το ύψος των καταβαλλόμενων ποσών αποζημίωσης εξαρτάται από τα έτη προϋπηρεσίας, το ύψος των αποδοχών και τον τρόπο αποχώρησης από την υπηρεσία (απόλυση ή συνταξιοδότηση). Οι εν λόγω αποζημιώσεις κατά την έξοδο από την υπηρεσία εμπίπτουν στα προγράμματα καθορισμένων παροχών (defined benefit plan) με βάση το Δ.Λ.Π. 19 «Παροχές στους εργαζόμενους». Οι εν λόγω υποχρεώσεις προσδιορίζονται με βάση την αναλογιστική μέθοδο αποτίμησης των εκτιμώμενων μονάδων υποχρέωσης (projected unit credit method). Ένα πρόγραμμα συγκεκριμένων παροχών καθορίζει με βάση διάφορες παραμέτρους, όπως η ηλικία, τα έτη προϋπηρεσίας, ο μισθός, συγκεκριμένες υποχρεώσεις για καταβλητέες παροχές.

Οι προβλέψεις που αφορούν την περίοδο περιλαμβάνονται στο σχετικό κόστος προσωπικού στις συνημμένες καταστάσεις αποτελεσμάτων και συνίστανται από το τρέχον και παρελθόν κόστος υπηρεσίας, το σχετικό χρηματοοικονομικό κόστος, τα αναλογιστικά κέρδη ή ζημιές και τις όποιες πιθανές πρόσθετες επιβαρύνσεις. Αναλογιστικά κέρδη ή ζημιές καταχωρούνται στα λοιπά συνολικά έσοδα.

### **3.22 Αναγνώριση εσόδων και εξόδων**

#### **Έσοδα από συμβάσεις με πελάτες**

Το πρότυπο έχει εφαρμογή σε όλες τις συμβάσεις με πελάτες πλην εκείνων που είναι στο πεδίο εφαρμογής άλλων προτύπων, όπως οι χρηματοδοτικές μισθώσεις, τα ασφαλιστήρια συμβόλαια και τα χρηματοοικονομικά μέσα.

Σύμφωνα με το πρότυπο, μια εταιρία αναγνωρίζει έσοδα για να απεικονίσει τη μεταφορά των υπεσχημένων αγαθών ή υπηρεσιών σε πελάτες έναντι ενός ποσού που αντιπροσωπεύει την αμοιβή, την οποία η εταιρία αναμένει ως αντάλλαγμα για τις εν λόγω υπηρεσίες. Εισάγεται η έννοια ενός νέου μοντέλου αναγνώρισης εσόδων βάσει πέντε βασικών βημάτων, τα οποία επιγραμματικά είναι τα εξής:

Βήμα 1: Προσδιορισμός της σύμβασης με έναν πελάτη

Βήμα 2: Προσδιορισμός των υποχρεώσεων εκτέλεσης

Βήμα 3: Προσδιορισμός της τιμής συναλλαγής

Βήμα 4: Επιμερισμός της τιμής συναλλαγής σε υποχρεώσεις εκτέλεσης

Βήμα 5: Αναγνώριση εσόδου όταν η εταιρία ικανοποιεί μια υποχρέωση εκτέλεσης

Η έννοια της υποχρέωσης εκτέλεσης αντιπροσωπεύει κάθε υπόσχεση για μεταφορά στον πελάτη: α) ενός προϊόντος ή μιας υπηρεσίας (ή μιας δέσμης αγαθών ή υπηρεσιών) που είναι διακριτή ή β) μιας σειράς διακριτών αγαθών ή υπηρεσιών που είναι ουσιαστικά τα ίδια και μεταβιβάζονται με τον ίδιο τρόπο στον πελάτη.

Κατά το ΔΠΧΑ 15, τα έσοδα αναγνωρίζονται όταν ένας πελάτης αποκτά έλεγχο των αγαθών ή υπηρεσιών. Ο καθορισμός του χρόνου της μεταβίβασης του ελέγχου – σε ένα χρονικό σημείο ή μια χρονική περίοδο – απαιτεί κρίση.

Συμβατικό περιουσιακό στοιχείο: Το δικαίωμα της εταιρείας σε αντάλλαγμα έναντι των υπηρεσιών που έχει μεταβιβάσει σε πελάτη, στις περιπτώσεις όπου το εν λόγω δικαίωμα εξαρτάται από άλλον παράγοντα, πέραν της παρόδου του χρόνου (για παράδειγμα, από τη μελλοντική εκτέλεση από πλευράς της οικονομικής οντότητας).

Συμβατική υποχρέωση: Η υποχρέωση της εταιρείας να μεταβιβάσει σε πελάτη υπηρεσίες για τις οποίες έχει λάβει αντάλλαγμα από τον πελάτη.

Υποχρέωση εκτέλεσης: Η υπόσχεση που περιλαμβάνεται σε μια σύμβαση με πελάτη και αφορά τη μεταβίβαση στον πελάτη είτε: α) ενός αγαθού ή μιας υπηρεσίας (ή δέσμης αγαθών ή υπηρεσιών) που είναι διακριτό/ή είτε β) μιας σειράς διακριτών αγαθών ή υπηρεσιών τα οποία είναι κατ' ουσίαν τα ίδια και μεταβιβάζονται με τον ίδιο τρόπο στον πελάτη.

Τα έσοδα περιλαμβάνουν την εύλογη αξία των πωλήσεων αγαθών και παροχής υπηρεσιών, καθαρά από Φόρους Προστιθέμενης Αξίας, τελωνειακά τέλη, εκπτώσεις και επιστροφές. Τα έσοδα από πελάτες αναγνωρίζονται όταν ο έλεγχος των αγαθών ή των υπηρεσιών που παρέχονται έχουν μεταφερθεί στον πελάτη. Η μεταφορά του ελέγχου στον πελάτη γίνεται κατά το χρόνο παράδοσης των αγαθών ή παροχής των υπηρεσιών αντίστοιχα. Το ύψος του εσόδου που αναγνωρίζεται, είναι το ποσό που η Εταιρεία αναμένει πως θα λάβει ως αντάλλαγμα για την παροχή αυτών των αγαθών ή υπηρεσιών. Οι όροι πληρωμής συνήθως διαφοροποιούνται ανάλογα με το είδος της πώλησης και εξαρτώνται κατά κύριο λόγο από τη φύση των προϊόντων ή των υπηρεσιών, τα κανάλια διανομής αλλά και τα χαρακτηριστικά κάθε πελάτη.

Η Εταιρεία εκτιμά επιπλέον εάν έχει ρόλο εντολέα ή εκπροσώπου σε κάθε σχετική συμφωνία. Η εκτίμηση της Εταιρείας είναι πως στο σύνολο των συναλλαγών πώλησης στις οποίες προβαίνει έχει ρόλο εντολέα.

Τα έσοδα αναγνωρίζονται ως ακολούθως:

### **Έσοδα από την πώληση αγαθών**

Τα έσοδα από την πώληση αγαθών αναγνωρίζονται τη χρονική στιγμή κατά την οποία ο αγοραστής αποκτά τον έλεγχο. Κατά συνέπεια, τα έσοδα από την πώληση αγαθών θα εξακολουθήσουν να αναγνωρίζονται κατά την παράδοσή τους στον αγοραστή εφόσον δεν υπάρχει καμία ανεκπλήρωτη υποχρέωση που θα μπορούσε να επηρεάσει την αποδοχή του αγαθού από τον αγοραστή και να επιμετρώνται στο αντάλλαγμα που ορίζεται

από τη σύμβαση με τον πελάτη. Τα έσοδα από την πώληση αγαθών προέρχονται από την πώληση υγρών και στερεών καυσίμων, λιπαντικών.

### **Έσοδα από κατασκευαστικά συμβόλαια και συμβόλαια συντήρησης**

Οι συμβάσεις με πελάτες της κατηγορίας αυτής αφορούν στην κατασκευή ή συντήρηση έργων. Για τον καθορισμό του ποσού του εσόδου και εξόδου που αναγνωρίζεται σε κάθε περίοδο ο Όμιλος χρησιμοποιεί τη μέθοδο της ποσοστιαίας ολοκλήρωσης. Το στάδιο της ολοκλήρωσης υπολογίζεται βάσει των εξόδων που έχουν πραγματοποιηθεί από την ημερομηνία του ισολογισμού σε σχέση με τα συνολικά εκτιμώμενα έξοδα για κάθε συμβόλαιο.

Τα συμβατικά κόστη καταχωρούνται όταν πραγματοποιούνται.

Όταν είναι πιθανό ότι το συνολικό συμβατικό κόστος θα ξεπεράσει το συνολικό συμβατικό έσοδο, η αναμενόμενη ζημία καταχωρείται αμέσως στα έξοδα.

Κόστη που έγιναν στην περίοδο αναφορικά με μελλοντική δραστηριότητα για μία σύμβαση, δεν περιλαμβάνεται στο συμβατικό κόστος, για τον προσδιορισμό του σταδίου ολοκλήρωσης. Τέτοια κόστη παρουσιάζονται ως αποθέματα, προκαταβολές ή άλλα περιουσιακά στοιχεία, της παρουσίασης εξαρτημένης από την φύση τους.

Ο Όμιλος παρουσιάζει ως περιουσιακό στοιχείο το μικτό ποσό που οφείλεται από τους πελάτες για συμβατικό έργο για όλες τις συμβάσεις σε εξέλιξη για τις οποίες το κόστος πλέον του καταχωρηθέντος κέρδους (μείον τις καταχωρηθείσες ζημίες) υπερβαίνει τις τμηματικές τιμολογήσεις. Οι τμηματικές τιμολογήσεις που δεν έχουν εξοφληθεί από τους πελάτες, περιλαμβάνονται στους πελάτες και λοιπές απαιτήσεις.

Ο Όμιλος παρουσιάζει ως υποχρέωση το μικτό ποσό που οφείλεται στους πελάτες για συμβατικό έργο, για όλες τις συμβάσεις σε εξέλιξη για τις οποίες οι τμηματικές τιμολογήσεις υπερβαίνουν το κόστος πλέον του καταχωρηθέντος κέρδους (μείον τις καταχωρηθείσες ζημίες).

### **Παροχή Υπηρεσιών**

Όταν το αποτέλεσμα μιας συναλλαγής, που αφορά την παροχή υπηρεσιών, μπορεί να εκτιμηθεί αξιόπιστα, η καταχώριση εσόδου που σχετίζεται με τη συναλλαγή γίνεται με βάση το στάδιο ολοκλήρωσης της συναλλαγής, κατά το τέλος της περιόδου αναφοράς. Το αποτέλεσμα μιας συναλλαγής μπορεί να εκτιμηθεί με αξιοπιστία, όταν πληρούνται όλες οι ακόλουθες προϋποθέσεις: (α) το ποσό του εσόδου μπορεί να εκτιμηθεί με αξιοπιστία, (β) πιθανολογείται ότι τα οικονομικά οφέλη, που συνδέονται με τη συναλλαγή, θα εισρεύσουν στην οικονομική οντότητα, (γ) το στάδιο ολοκλήρωσης της συναλλαγής, κατά το τέλος της περιόδου αναφοράς, μπορεί να εκτιμηθεί με αξιοπιστία και (δ) οι δαπάνες που πραγματοποιήθηκαν για τη συναλλαγή και εκείνες που απαιτούνται για την ολοκλήρωση της συναλλαγής, μπορεί να αποτιμηθούν με αξιοπιστία.

Η καταχώριση του εσόδου με βάση το στάδιο ολοκλήρωσης της συναλλαγής συχνά αναφέρεται ως η μέθοδος ποσοστιαίας ολοκλήρωσης. Σύμφωνα με αυτήν τη μέθοδο, το έσοδο καταχωρίζεται στις λογιστικές περιόδους στις οποίες παρέχονται οι υπηρεσίες. Η καταχώριση του εσόδου σε αυτήν τη βάση παρέχει χρήσιμη πληροφόρηση, ως προς την έκταση της δραστηριότητας παροχής υπηρεσιών και της επίδοσης κατά τη διάρκεια μιας περιόδου.

Τα έσοδα καταχωρίζονται μόνον όταν πιθανολογείται ότι θα εισρεύσουν στην οικονομική οντότητα τα οικονομικά οφέλη που συνδέονται με τη συναλλαγή. Όμως, όταν προκύπτει αβεβαιότητα γύρω από την εισπραξιμότητα ενός ποσού που ήδη συμπεριλαμβάνεται στα έσοδα, το ανείσπρακτο ποσό ή το ποσό του οποίου η ανάκτηση έχει παύσει να είναι πιθανή, καταχωρίζεται ως έξοδο και όχι ως διόρθωση του ποσού που είχε αρχικά καταχωριστεί στα έσοδα. Τα έσοδα από παροχή υπηρεσιών λογίζονται την περίοδο που παρέχονται οι υπηρεσίες, με βάση το στάδιο ολοκλήρωσης της παρεχόμενης υπηρεσίας σε σχέση με το σύνολο των παρεχόμενων υπηρεσιών.

### **Έσοδα από μισθώσεις**

Τα έσοδα της μίσθωσης από λειτουργικές μισθώσεις καταχωρούνται στα αποτελέσματα με την ευθεία μέθοδο σε ολόκληρη τη διάρκεια της μίσθωσης, εκτός αν μία άλλη συστηματική μέθοδος είναι πιο αντιπροσωπευτική του ρυθμού μείωσης του οφέλους που αποφέρει η χρήση του περιουσιακού στοιχείου.

Δαπάνες, συμπεριλαμβανομένης της απόσβεσης, που πραγματοποιούνται για την απόκτηση του εσόδου μισθωμάτων καταχωρίζονται στα έξοδα. Το έσοδο της μίσθωσης (μη συμπεριλαμβανομένων των εισπράξεων για υπηρεσίες που παρασχέθηκαν, όπως η ασφάλεια και η συντήρηση) καταχωρίζεται με την ευθεία μέθοδο σε ολόκληρη τη διάρκεια της μίσθωσης ακόμη και αν οι εισπράξεις δε βασίζονται σε τέτοια μέθοδο, εκτός αν μία άλλη συστηματική μέθοδος είναι πιο αντιπροσωπευτική του ρυθμού μείωσης του οφέλους που αποφέρει η χρήση του μισθωμένου περιουσιακού στοιχείου.

### **Έσοδα από τόκους**

Τα έσοδα από τόκους αναγνωρίζονται βάσει χρονικής αναλογίας και με την χρήση του πραγματικού επιτοκίου. Όταν υπάρχει απομείωση των απαιτήσεων, η λογιστική αξία αυτών μειώνεται στο ανακτήσιμο ποσό τους το οποίο είναι η παρούσα αξία των αναμενόμενων μελλοντικών ταμειακών ροών προεξοφλημένων με το αρχικό πραγματικό επιτόκιο. Στην συνέχεια λογίζονται τόκοι με το ίδιο επιτόκιο επί της απομειωμένης (νέας λογιστικής) αξίας.

### **Έσοδα από μερίσματα**

Τα μερίσματα, λογίζονται ως έσοδα, όταν οριστικοποιείται το δικαίωμα εισπράξης τους, δηλαδή όταν εγκρίνονται από την Γενική Συνέλευση που είναι το κατά νόμο αρμόδιο όργανο να τα χορηγεί.

### **Δικαιώματα εκπτώσεων**

Η Εταιρεία παρέχει δικαιώματα εκπτώσεων στους πελάτες της βάσει όρων που προσδιορίζονται στις σχετικές συμβάσεις. Τα δικαιώματα για εκπτώσεις με βάση τον όγκο των πωλήσεων, αξιολογούνται από την Εταιρεία, προκειμένου να προσδιοριστεί εάν αποτελούν ουσιώδη δικαιώματα τα οποία ο πελάτης δεν θα αποκτούσε εάν δεν είχε συνάψει τη συγκεκριμένη σύμβαση. Για όλα αυτά τα δικαιώματα η Εταιρεία αξιολογεί την πιθανότητα εξάσκησης τους και στη συνέχεια το μέρος του εσόδου το οποίο αναλογεί στο συγκεκριμένο δικαίωμα αναγνωρίζεται όταν το δικαίωμα είτε εξασκηθεί είτε λήξει. Σύμφωνα με τις απαιτήσεις του νέου προτύπου η Εταιρεία κατέληξε ότι οι εκπτώσεις επί του όγκου των πωλήσεων δημιουργούν δικαίωμα το οποίο πρέπει να αναγνωρίζεται με την πάροδο του χρόνου μέχρι το σημείο που είτε θα εξασκηθεί είτε θα λήξει. Η

Εταιρεία παρέχει στους πελάτες εκπτώσεις επί του όγκου πωλήσεων με βάση τα όρια που καθορίζονται στις μεταξύ τους συμβάσεις. Όλες αυτές οι εκπτώσεις λογιστικοποιούνται στις πωλήσεις εντός του οικονομικού έτους.

### **3.23 Μισθώσεις**

Ο Όμιλος εφαρμόζει ένα ενιαίο λογιστικό πλαίσιο για όλες τις μισθώσεις, εκτός από κάποιες εξαιρέσεις για τις μισθώσεις χαμηλής αξίας.

#### *Δικαιώματα χρήσης πάγιων περιουσιακών στοιχείων*

Ο Όμιλος αναγνωρίζει δικαιώματα χρήσης πάγιων περιουσιακών στοιχείων στην έναρξη της μίσθωσης (την ημερομηνία που το περιουσιακό στοιχείο είναι διαθέσιμο προς χρήση). Τα δικαιώματα χρήσης παγίων επιμετρούνται στο κόστος τους, μειωμένο κατά τη συσσωρευμένη απόσβεση και την απομείωση της αξίας τους και προσαρμοσμένο κατά την επαναμέτρηση των αντίστοιχων υποχρεώσεων μισθώσεων. Το κόστος των δικαιωμάτων χρήσης παγίων συμπεριλαμβάνει το ποσό των υποχρεώσεων μισθώσεων που έχουν αναγνωριστεί, τις αρχικές άμεσα συνδεδεμένες σχετικές δαπάνες και τις πληρωμές μισθώσεων που έγιναν την ή πριν την ημερομηνία έναρξης, μειωμένες κατά το ποσό των προσφερόμενων εκπτώσεων ή άλλων κινήτρων. Εκτός των περιπτώσεων όπου ο Όμιλος είναι σχετικά βέβαιος ότι το μισθωμένο πάγιο θα περιέλθει στην κατοχή του στο τέλος της σύμβασης μίσθωσης, τα αναγνωρισμένα δικαιώματα χρήσης παγίων αποσβένονται με τη σταθερή μέθοδο κατά τη μικρότερη διάρκεια μεταξύ της ωφέλιμης ζωής του υποκείμενου παγίου και των όρων της σύμβασης μίσθωσης. Τα δικαιώματα χρήσης παγίων υπόκεινται σε έλεγχο απομείωσης της αξίας τους, είτε κάθε ένα ξεχωριστά είτε ως μονάδα δημιουργίας ταμειακών ροών.

#### *Υποχρεώσεις μισθώσεων*

Κατά την έναρξη της μίσθωσης, ο Όμιλος αναγνωρίζει υποχρεώσεις μισθώσεων ίσες με την παρούσα αξία των μισθωμάτων κατά τη συνολική διάρκεια της σύμβασης μίσθωσης. Οι πληρωμές συμπεριλαμβάνουν τα συμβατικά σταθερά μισθώματα, μειωμένα κατά το ποσό των προσφερόμενων επιδοτήσεων, μεταβλητά μισθώματα που εξαρτώνται από κάποιον δείκτη, καθώς και ποσά για πληρωμές υπολειμματικής αξίας που αναμένεται να πληρωθούν. Τα μισθώματα επίσης περιλαμβάνουν την τιμή εξάσκησης ενός δικαιώματος αγοράς, που είναι σχετικά βέβαιο να εξασκηθεί από τον Όμιλο και πληρωμές κυρώσεων λύσης μιας μίσθωσης, αν οι όροι σύμβασης δείχνουν με σχετική βεβαιότητα ότι ο Όμιλος θα εξασκήσει το δικαίωμα για λύση. Τα μεταβλητά μισθώματα που δεν εξαρτώνται από κάποιον δείκτη, αναγνωρίζονται ως έξοδο στην περίοδο που επέρχεται το γεγονός ή η συνθήκη και γίνεται η πληρωμή.

Για να υπολογίσει την παρούσα αξία των πληρωμών, ο Όμιλος χρησιμοποιεί το κόστος επιπρόσθετου δανεισμού κατά την ημερομηνία έναρξης της μίσθωσης, εάν το πραγματικό επιτόκιο δεν προσδιορίζεται ευθέως από τη σύμβαση μίσθωσης. Μεταγενέστερα της έναρξης μίσθωσης, το ποσό των υποχρεώσεων μισθώσεων προσαυξάνεται με έξοδα τόκων και μειώνεται με τις πληρωμές μισθωμάτων που πραγματοποιούνται. Επιπλέον, η λογιστική αξία των υποχρεώσεων μισθώσεων επαναμετράται εάν υπάρξει τροποποίηση στη σύμβαση, ή οποιαδήποτε αλλαγή στη διάρκεια της σύμβασης, στα σταθερά μισθώματα ή στην αξιολόγηση αγοράς του περιουσιακού στοιχείου. Οι επαναμετρήσεις αυτές καταχωρούνται σε μια γραμμή στη σημείωση των δικαιωμάτων χρήσης παγίων ως μετατροπές.

Βραχυχρόνιες μισθώσεις και μισθώσεις παγίων χαμηλής αξίας

Ο Όμιλος εφαρμόζει την εξαίρεση σχετικά με τις βραχυχρόνιες μισθώσεις (δηλαδή μισθώσεις διάρκειας μικρότερης ή ίσης των 12 μηνών, από την ημερομηνία έναρξης της σύμβασης μίσθωσης, όπου δεν υπάρχει το δικαίωμα αγοράς του περιουσιακού στοιχείου). Επίσης εφαρμόζει την εξαίρεση σχετικά με περιουσιακά στοιχεία χαμηλής αξίας (δηλαδή αξίας μικρότερης των €5 χιλιάδων). Πληρωμές μισθωμάτων για βραχυχρόνιες και χαμηλής αξίας μισθώσεις αναγνωρίζονται ως έξοδα με τη σταθερή μέθοδο κατά τη διάρκεια της μίσθωσης.

*Σημαντικές εκτιμήσεις στον προσδιορισμό της διάρκειας μισθώσεων με δικαίωμα ανανέωσης*

Ο Όμιλος προσδιορίζει τη διάρκεια μίσθωσης ως τη συμβατική διάρκεια μίσθωσης, συμπεριλαμβανομένης της χρονικής περιόδου που καλύπτεται από (α) δικαίωμα επέκτασης της μίσθωσης, εάν είναι σχετικά βέβαιο ότι το δικαίωμα θα εξασκηθεί ή από (β) δικαίωμα λύσης της σύμβασης, εάν είναι σχετικά βέβαιο ότι το δικαίωμα δε θα εξασκηθεί.

Ο Όμιλος έχει το δικαίωμα για κάποιες μισθώσεις, να επεκτείνει τη διάρκεια της σύμβασης μίσθωσης. Ο Όμιλος αξιολογεί εάν υπάρχει σχετική βεβαιότητα ότι θα εξασκηθεί το δικαίωμα ανανέωσης, λαμβάνοντας υπόψη όλους τους σχετικούς παράγοντες που δημιουργούν οικονομικό κίνητρο, να εξασκήσει το δικαίωμα ανανέωσης. Μεταγενέστερα της ημερομηνίας έναρξης της μίσθωσης, ο Όμιλος επανεξετάζει τη διάρκεια της μίσθωσης, εάν υπάρξει ένα σημαντικό γεγονός ή αλλαγή στις συνθήκες που εμπíπτουν στον έλεγχό του και επηρεάζουν την επιλογή εξάσκησης (ή όχι) του δικαιώματος ανανέωσης (όπως για παράδειγμα μια αλλαγή στην επιχειρηματική στρατηγική του Ομίλου).

*Μισθώσεις στις οποίες ο Όμιλος είναι εκμισθωτής*

Τα μισθώματα που εισπράττει ο Όμιλος αναγνωρίζονται σαν έσοδο αναλογικά κατά τη διάρκεια της μίσθωσης. Τα αντίστοιχα μισθωμένα πάγια περιλαμβάνονται στην κατάσταση χρηματοοικονομικής θέσης βάσει της φύσης τους.

### **3.24 Διανομή μερισμάτων**

Η διανομή των μερισμάτων στους μετόχους της μητρικής καταχωρείται ως υποχρέωση στις εταιρικές και στις ενοποιημένες χρηματοοικονομικές καταστάσεις την χρονική στιγμή κατά την οποία εγκρίνεται από την Γενική Συνέλευση των μετόχων.

## **4 Διαχείριση χρηματοοικονομικού κινδύνου**

### **4.1 Παράγοντες χρηματοοικονομικού κινδύνου**

Οι δραστηριότητες του Ομίλου δημιουργούν διάφορους χρηματοοικονομικούς κινδύνους, όπως κινδύνους αγοράς (συμπεριλαμβανομένων μεταβολών σε συναλλαγματικές ισοτιμίες, επιτόκια, τιμές αγοράς), πιστωτικό κίνδυνο, κίνδυνο ρευστότητας. Η συνολική διαχείριση των οικονομικών κινδύνων εστιάζεται στη μη προβλεψιμότητα των χρηματοπιστωτικών αγορών και στοχεύει στην ελαχιστοποίηση των αρνητικών επιδράσεων στην χρηματοοικονομική επίδοση του Ομίλου. Η διαχείριση των χρηματοοικονομικών κινδύνων διεξάγεται από ένα κεντροποιημένο τμήμα διαχείρισης χρηματοοικονομικών κινδύνων (Treasury Department). Το τμήμα διαχείρισης χρηματοοικονομικών κινδύνων παρέχει υπηρεσίες και συντονίζει την πρόσβαση των



εταιρειών του Ομίλου στις χρηματαγορές. Αναγνωρίζει, ποσοτικοποιεί, διαχειρίζεται και αντισταθμίζει αν κρίνεται απαραίτητο, τους οικονομικούς κινδύνους που δημιουργούνται από τις κύριες λειτουργικές δραστηριότητες του Ομίλου. Δεν συνάπτονται χρηματοοικονομικές συναλλαγές κερδοσκοπικού χαρακτήρα.

#### **4.2 Κίνδυνος αγοράς**

##### **➤ Συναλλαγματικός κίνδυνος**

Η έκθεση του Ομίλου σε συναλλαγματικούς κινδύνους προέρχεται κυρίως από υπάρχουσες ή προσδοκώμενες ταμειακές ροές σε ξένο νόμισμα (αγορές / πωλήσεις σε δολάρια Η.Π.Α.). Η διαχείριση των συναλλαγματικών κινδύνων αντιμετωπίζεται κυρίως με τη χρήση φυσικών αντισταθμιστικών μέσων, αλλά και με προθεσμιακά συμβόλαια μελλοντικής εκπλήρωσης σε συνάλλαγμα, όταν κρίνεται σκόπιμο. Ειδικότερα, η πρακτική που επιδιώκεται από τον Όμιλο είναι η χρονική ταύτιση των ροών σε ξένο νόμισμα, ώστε να περιορίζεται η πιθανή επίπτωση από τη σημαντική διαφοροποίηση των συναλλαγματικών ισοτιμιών.

Κατά την 31 Δεκεμβρίου 2020, μια μεταβολή της συναλλαγματικής ισοτιμίας του δολαρίου έναντι του Ευρώ κατά +/- 10% θα οδηγούσε, διατηρώντας όλα τα άλλα στοιχεία σταθερά, σε μεταβολή των προ φόρων κερδών του Ομίλου κατά περίπου +/- € 160 χιλ.

##### **➤ Κίνδυνος διακύμανσης επιτοκίων**

Ο Όμιλος λόγω της σύναψης χρηματοδοτικών συμβάσεων και αξιοποίησης δανειακών κεφαλαίων, εκτίθεται σε κίνδυνο από τις μεταβολές των επιτοκίων βάσης δανεισμού. Η Διοίκηση παρακολουθεί σε συνεχή βάση τις διακυμάνσεις των επιτοκίων και αξιολογεί την ανάγκη λήψης σχετικών θέσεων για την αντιστάθμιση των κινδύνων, όταν κρίνονται σημαντικοί. Σε αυτό το πλαίσιο και σε συνάρτηση με τον μακροπρόθεσμο σχεδιασμό ο Όμιλος εξετάζει τη σύναψη συμβολαίων ανταλλαγής επιτοκίων και άλλων παράγωγων προϊόντων επιτοκίων.

Εάν τα υφιστάμενα επιτόκια ήταν κατά τη διάρκεια του έτους κατά 100 μονάδες βάσης (1%) υψηλότερα / χαμηλότερα, διατηρώντας σταθερές όλες τις υπόλοιπες μεταβλητές, τα προ φόρων κέρδη του Ομίλου θα μειωνόταν / αυξάνονταν κατά € 800 χιλ περίπου.

##### **➤ Κίνδυνος διακύμανσης τιμών προϊόντων**

Οι αγορές και οι πωλήσεις προϊόντων πετρελαίου, κατά τη συνήθη πρακτική στον κλάδο εμπορίας πετρελαιοειδών, τιμολογούνται με βάση τις ημερήσιες τιμές που ισχύουν για την περιοχή (Platts Med). Ως εκ τούτου στον βαθμό που η ΕΛΙΝΟΙΛ τηρεί κάποια λειτουργικά αποθέματα εκτίθεται σε μεταβολές της αξίας των εμπορεύσιμων αγαθών από τις καθημερινές διακυμάνσεις στις τιμές αναφοράς Platts. Η διαχείριση κινδύνου ζημιών λόγω μελλοντικών διακυμάνσεων στις τιμές γίνεται μέσω προθεσμιακών συμβολαίων πώλησης προϊόντων πετρελαίου. Τα χρηματοοικονομικά παράγωγα τα οποία χρησιμοποιούνται για τη διαχείριση κινδύνου συμπεριλαμβάνουν εξωχρηματιστηριακά συμβόλαια μελλοντικής εκπλήρωσης (Commodity Price Swaps) και δικαιώματα προαίρεσης (Options).

#### 4.3 Πιστωτικός κίνδυνος

Ο Όμιλος δεν αντιμετωπίζει σημαντικούς πιστωτικούς κινδύνους. Οι απαιτήσεις από πελάτες προέρχονται κυρίως από μια μεγάλη, ευρεία πελατειακή βάση. Η χρηματοοικονομική κατάσταση των πελατών παρακολουθείται διαρκώς από τις εταιρείες του Ομίλου και, όπου κρίνεται απαραίτητο, ζητούνται επιπλέον εγγυήσεις για εξασφάλιση της πίστωσης. Οι χορηγούμενοι όροι πίστωσης αξιολογούνται σε διαρκή βάση ως μέσο διαχείρισης του πιστωτικού κινδύνου.

#### 4.4 Κίνδυνος ρευστότητας

Ο Όμιλος διαχειρίζεται τον κίνδυνο ρευστότητας με την συνεχή παρακολούθηση των χρηματοροών του. Προϋπολογίζει και παρακολουθεί τις χρηματοροές του και ενεργεί κατάλληλα ώστε να υπάρχουν ρευστά διαθέσιμα και εξασφαλισμένες τραπεζικές πιστώσεις προς χρήση. Ο Όμιλος έχει σημαντικές αχρησιμοποίητες εγκεκριμένες τραπεζικές πιστώσεις για να καλύψει οποιαδήποτε πρόσκαιρη ανάγκη σε ρευστά διαθέσιμα.

Ακολουθεί πίνακας που περιλαμβάνει την χρονολογική ωρίμανση των χρηματοοικονομικών υποχρεώσεων της εταιρίας και του Ομίλου βάσει πληρωμών που απορρέουν από σχετικές συμβάσεις, σε μη προεξοφλημένες τιμές σε χιλ. ευρώ:

	<u>Όμιλος</u>					
	< 1 έτους		1 με 5 έτη		> 5 έτη	
	2020	2019	2020	2019	2020	2019
Δανεισμός	63.044	90.422	16.000	0	0	0
Υποχρεώσεις μίσθωσης	3.144	3.309	5.526	3.611	5.285	1.720
Εμπορικές & Λοιπές Υποχρεώσεις	33.391	62.484	0	0	0	0
<b>Σύνολο</b>	<b>99.579</b>	<b>156.215</b>	<b>21.526</b>	<b>3.611</b>	<b>5.285</b>	<b>1.720</b>

	<u>Εταιρία</u>					
	< 1 έτους		1 με 5 έτη		> 5 έτη	
	2020	2019	2020	2019	2020	2019
Δανεισμός	58.701	88.096	16.000	0	0	0
Υποχρεώσεις μίσθωσης	2.019	1.465	5.497	3.013	5.285	1.720
Εμπορικές & Λοιπές Υποχρεώσεις	28.248	58.840	0	0	0	0
<b>Σύνολο</b>	<b>88.968</b>	<b>148.401</b>	<b>21.497</b>	<b>3.013</b>	<b>5.285</b>	<b>1.720</b>

#### 4.5 Κίνδυνος διαχείρισης κεφαλαίου

Οι στόχοι του Ομίλου ως προς τη διαχείριση κεφαλαίου είναι να διασφαλίσει τη δυνατότητα απρόσκοπτης λειτουργίας του Ομίλου, να διατηρήσει ιδανική κατανομή κεφαλαίου μειώνοντας κατ' αυτόν τον τρόπο το κόστος κεφαλαίου και να αυξήσει την συνολική του αξία. Ο Όμιλος για να διατηρήσει ή να προσαρμόσει την κεφαλαιακή του διάρθρωση μπορεί να μεταβάλει το μέρισμα προς τους μετόχους, να επιστρέψει κεφάλαιο στους μετόχους, να εκδώσει νέες μετοχές ή να εκποιήσει περιουσιακά στοιχεία για να μειώσει το χρέος του.

Σύμφωνα και με την πρακτική που ακολουθεί ο κλάδος, ο Όμιλος παρακολουθεί τα κεφάλαιά του με βάση το συντελεστή μόχλευσης. Ο εν λόγω συντελεστής υπολογίζεται διαιρώντας τον καθαρό δανεισμό με τα συνολικά απασχολούμενα κεφάλαια. Ο μακροπρόθεσμος στόχος είναι η διατήρηση του συντελεστή μόχλευσης μεταξύ 40% - 65% καθώς οι έντονες διακυμάνσεις στις τιμές των πετρελαιοειδών προϊόντων οδηγούν και σε μεγάλες διαφοροποιήσεις στο συνολικό δανεισμό. Οι συντελεστές μόχλευσης έχουν ως εξής:

	Ο ΟΜΙΛΟΣ			Η ΕΤΑΙΡΙΑ		
	31/12/2020	31/12/2019	+/-%	31/12/2020	31/12/2019	+/-%
Σύνολο δανεισμού	79.043.963,66	90.421.623,13	-12,58%	74.701.119,51	88.095.847,06	-15,20%
Υποχρεώσεις μισθώσεων	11.260.465,17	10.009.330,63	12,50%	10.194.521,03	7.825.415,17	30,27%
Μείον: Ταμιακά διαθέσιμα και ισοδύναμα	-7.359.991,11	-8.844.266,24	-16,78%	-6.820.978,90	-8.345.576,73	-18,27%
<b>Καθαρές χρηματοοικονομικές υποχρεώσεις</b>	<b>82.944.437,72</b>	<b>91.586.687,52</b>	<b>-9,44%</b>	<b>78.074.661,64</b>	<b>87.575.685,50</b>	<b>-10,85%</b>
Σύνολο ιδίων κεφαλαίων	54.649.747,24	53.045.019,75	3,03%	52.950.689,54	51.591.253,91	2,64%
<b>Σύνολο απασχολούμενων κεφαλαίων</b>	<b>137.594.184,96</b>	<b>144.631.707,27</b>	<b>-4,87%</b>	<b>131.025.351,18</b>	<b>139.166.939,41</b>	<b>-5,85%</b>
Συντελεστής μόχλευσης	60,28%	63,32%	-4,80%	59,59%	62,93%	-5,31%

#### 4.6 Χρηματοοικονομικά μέσα

##### ι. Εύλογη αξία χρηματοοικονομικών μέσων

Το ΔΠΧΑ 13 «Επιμέτρηση εύλογης αξίας» περιγράφει την εύλογη αξία ως την τιμή που θα λάμβανε κάποιος για την πώληση ενός περιουσιακού στοιχείου ή που θα κατέβαλε κάποιος για τη μεταβίβαση μιας υποχρέωσης σε μια κανονική συναλλαγή μεταξύ συμμετεχόντων στην αγορά κατά την ημερομηνία επιμέτρησης.

Η επιμέτρηση της εύλογης αξίας αφορά ένα συγκεκριμένο περιουσιακό στοιχείο ή μια υποχρέωση. Ως εκ τούτου, κατά την επιμέτρηση της εύλογης αξίας, η εταιρεία λαμβάνει υπόψη τα χαρακτηριστικά του περιουσιακού στοιχείου ή της υποχρέωσης εάν οι συμμετέχοντες στην αγορά θα λάμβαναν υπόψη τα εν λόγω χαρακτηριστικά κατά την τιμολόγηση του περιουσιακού στοιχείου ή της υποχρέωσης κατά την ημερομηνία επιμέτρησης.

##### ii. Ιεράρχηση εύλογης αξίας

Για την αύξηση της συνέπειας και της συγκρισιμότητας στις επιμετρήσεις εύλογης αξίας και τις συναφείς γνωστοποιήσεις, το ΔΠΧΑ 13 καθορίζει ιεραρχία εύλογης αξίας που κατηγοριοποιεί σε τρία επίπεδα τις εισροές στις τεχνικές αποτίμησης που χρησιμοποιούνται για την επιμέτρηση της εύλογης αξίας.

**Επίπεδο 1:** Οι εισροές 1<sup>ου</sup> επιπέδου είναι οι επίσημες χρηματιστηριακές τιμές (χωρίς προσαρμογή) στις αγορές για πανομοιότυπα περιουσιακά στοιχεία ή υποχρεώσεις στις οποίες έχει πρόσβαση η οντότητα κατά την ημερομηνία επιμέτρησης. Μια επίσημη χρηματιστηριακή τιμή σε ενεργό αγορά παρέχει τις πλέον αξιόπιστες αποδείξεις της εύλογης αξίας και χρησιμοποιείται χωρίς προσαρμογή για την επιμέτρηση της εύλογης αξίας όποτε υπάρχει διαθέσιμη.

Η εταιρεία αποτιμά τις μετοχές με βάση τις επίσημες χρηματιστηριακές τιμές που διαπραγματεύονται σε οργανωμένες αγορές, ενώ για τα κρατικά ομόλογα χρησιμοποιείται η πηγή Bloomberg (Bloomberg Generic Prices).

**Επίπεδο 2:** Οι εισροές 2<sup>ου</sup> επιπέδου είναι εισροές πέραν των επίσημων χρηματιστηριακών τιμών που περιλαμβάνονται στο 1ο επίπεδο οι οποίες είναι παρατηρήσιμες για το περιουσιακό στοιχείο ή την υποχρέωση είτε άμεσα είτε έμμεσα. Εάν το περιουσιακό στοιχείο ή η υποχρέωση διαθέτει προκαθορισμένη (συμβατική) διάρκεια, μια εισροή 2ου επιπέδου πρέπει να είναι παρατηρήσιμη για ουσιαστικά την πλήρη διάρκεια ζωής του περιουσιακού στοιχείου ή της υποχρέωσης.

Η εταιρεία αποτιμά τις μετοχές που δεν είναι εισηγμένες σε οργανωμένες αγορές με βάση την τεχνική της αναμενόμενης παρούσας αξίας, η οποία χρησιμοποιεί ως αφηρητά ένα σύνολο ταμειακών ροών που αντιπροσωπεύει τον σταθμισμένο, βάσει πιθανοτήτων, μέσο όρο όλων των πιθανών μελλοντικών ταμειακών ροών (αναμενόμενες ταμειακές ροές).

**Επίπεδο 3:** Οι εισροές 3<sup>ου</sup> επιπέδου είναι μη παρατηρήσιμες εισροές για το περιουσιακό στοιχείο ή την υποχρέωση. Μη παρατηρήσιμες εισροές χρησιμοποιούνται για την επιμέτρηση της εύλογης αξίας στον βαθμό που δεν υπάρχουν διαθέσιμες παρατηρήσιμες εισροές, γεγονός που καλύπτει καταστάσεις στις οποίες υπάρχει ελάχιστη ή δεν υπάρχει καθόλου δραστηριότητα στην αγορά για το περιουσιακό στοιχείο ή την υποχρέωση κατά την ημερομηνία επιμέτρησης. Ωστόσο, ο στόχος της επιμέτρησης της εύλογης αξίας παραμένει ο ίδιος, ήτοι μια τιμή εξόδου κατά την ημερομηνία επιμέτρησης από την οπτική ενός συμμετέχοντα στη αγορά που κατέχει το περιουσιακό στοιχείο ή οφείλει την υποχρέωση.

	Ομίλος					Εύλογη αξία		
	Εύλογη αξία μέσω των αποτελεσμάτων (FVPL)	Εύλογη αξία μέσω των λοιπών συνολικών εσόδων (FVOCI)	Χρηματοοικονομικά περιουσιακά στοιχεία στο αποσβεσμένο κόστος	Χρηματοοικονομικές υποχρεώσεις στο αποσβεσμένο κόστος	Συνολική λογιστική αξία	Επίπεδο 1	Επίπεδο 2	Επίπεδο 3
<b>31/12/2020</b>								
<b>Χρηματοοικονομικά περιουσιακά στοιχεία που αποτιμώνται στην εύλογη αξία</b>								
Μετοχικοί τίτλοι		0,01			0,01		0,01	
Παράγωγα χρηματοοικονομικά μέσα για λόγους αντιστάθμισης		1.023.336,29			1.023.336,29		1.023.336,29	
	0,00	1.023.336,29	0,00	0,00	1.023.336,29	0,00	1.023.336,29	0,00
<b>Χρηματοοικονομικά περιουσιακά στοιχεία που δεν αποτιμώνται στην εύλογη αξία</b>								
Εμπορικές και λοιπές απαιτήσεις			89.998.895,98		89.998.895,98			
Ταμιακά διαθέσιμα και ισοδύναμα			7.359.991,11		7.359.991,11			
	0,00	0,00	97.358.887,09	0,00	97.358.887,09	0,00	0,00	0,00
<b>Χρηματοοικονομικές υποχρεώσεις που αποτιμώνται στην εύλογη αξία</b>								
Παράγωγα χρηματοοικονομικά μέσα για λόγους αντιστάθμισης	0,00		0,00		0,00		0,00	0,00
	0,00	0,00	0,00	0,00	0,00	0,00	0,00	0,00
<b>Χρηματοοικονομικές υποχρεώσεις που δεν αποτιμώνται στην εύλογη αξία</b>								
Μη εγγυημένα τραπεζικά δάνεια				79.043.963,66	79.043.963,66			
Υποχρεώσεις μισθώσεων				11.260.465,17	11.260.465,17			
Εμπορικές υποχρεώσεις				27.074.832,78	27.074.832,78			
	0,00	0,00	0,00	117.379.261,61	117.379.261,61	0,00	0,00	0,00
<b>31/12/2019</b>								
<b>Χρηματοοικονομικά περιουσιακά στοιχεία που αποτιμώνται στην εύλογη αξία</b>								
Μετοχικοί τίτλοι		0,01			0,01		0,01	
	0,00	0,01	0,00	0,00	0,01	0,00	0,01	0,00
<b>Χρηματοοικονομικά περιουσιακά στοιχεία που δεν αποτιμώνται στην εύλογη αξία</b>								
Εμπορικές και λοιπές απαιτήσεις			125.723.467,24		125.723.467,24			
Ταμιακά διαθέσιμα και ισοδύναμα			8.844.266,34		8.844.266,34			
	0,00	0,00	134.567.733,58	0,00	134.567.733,58	0,00	0,00	0,00
<b>Χρηματοοικονομικές υποχρεώσεις που αποτιμώνται στην εύλογη αξία</b>								
Παράγωγα χρηματοοικονομικά μέσα για λόγους αντιστάθμισης	941.477,06				941.477,06		941.477,06	
	941.477,06	0,00	0,00	0,00	941.477,06	0,00	941.477,06	0,00
<b>Χρηματοοικονομικές υποχρεώσεις που δεν αποτιμώνται στην εύλογη αξία</b>								
Μη εγγυημένα τραπεζικά δάνεια				90.421.623,13	90.421.623,13			
Υποχρεώσεις μισθώσεων				10.009.330,63	10.009.330,63			
Εμπορικές υποχρεώσεις				52.440.353,45	52.440.353,45			
	0,00	0,00	0,00	152.871.307,21	152.871.307,21	0,00	0,00	0,00

	<b>Εταιρεία</b>					<b>Εύλογη αξία</b>			
		<b>Λογιστική αξία</b>							
<u>31/12/2020</u>	Εύλογη αξία μέσω των αποτελεσμάτων (FVPL)	Εύλογη αξία μέσω των λοιπών συνολικών εσόδων (FVOCI)	Χρηματοοικονομικά περιουσιακά στοιχεία στο αποσβεσμένο κόστος	Χρηματοοικονομικές υποχρεώσεις στο αποσβεσμένο κόστος	Συνολική λογιστική αξία	Επίπεδο 1	Επίπεδο 2	Επίπεδο 3	
<b>Χρηματοοικονομικά περιουσιακά στοιχεία που αποσπώνται στην εύλογη αξία</b>									
Μετοχικοί τίτλοι		0,01			0,01		0,01		
Παράγωγα χρηματοοικονομικά μέσα για λόγους αντιστάθμισης		1.023.336,29			1.023.336,29		1.023.336,29		
	<b>0,00</b>	<b>1.023.336,30</b>	<b>0,00</b>	<b>0,00</b>	<b>1.023.336,30</b>	<b>0,00</b>	<b>1.023.336,30</b>	<b>0,00</b>	
<b>Χρηματοοικονομικά περιουσιακά στοιχεία που δεν αποσπώνται στην εύλογη αξία</b>									
Εμπορικές και λοιπές απατήσεις			78.873.592,18		78.873.592,18				
Ταμιακά διαθέσιμα και ισοδύναμα			6.820.978,90		6.820.978,90				
	<b>0,00</b>	<b>0,00</b>	<b>85.694.571,08</b>	<b>0,00</b>	<b>85.694.571,08</b>	<b>0,00</b>	<b>0,00</b>	<b>0,00</b>	
<b>Χρηματοοικονομικές υποχρεώσεις που αποσπώνται στην εύλογη αξία</b>									
Παράγωγα χρηματοοικονομικά μέσα για λόγους αντιστάθμισης	0,00				0,00		0,00		
	<b>0,00</b>	<b>0,00</b>	<b>0,00</b>	<b>0,00</b>	<b>0,00</b>	<b>0,00</b>	<b>0,00</b>	<b>0,00</b>	
<b>Χρηματοοικονομικές υποχρεώσεις που δεν αποσπώνται στην εύλογη αξία</b>									
Μη εγγυημένα τραπεζικά δάνεια				74.701.119,51	74.701.119,51				
Υποχρεώσεις μισθώσεων				10.194.521,03	10.194.521,03				
Εμπορικές υποχρεώσεις				22.385.548,66	22.385.548,66				
	<b>0,00</b>	<b>0,00</b>	<b>0,00</b>	<b>107.281.189,20</b>	<b>107.281.189,20</b>	<b>0,00</b>	<b>0,00</b>	<b>0,00</b>	
<b>Λογιστική αξία</b>									
						<b>Εύλογη αξία</b>			
<u>31/12/2019</u>	Εύλογη αξία μέσω των αποτελεσμάτων (FVPL)	Εύλογη αξία μέσω των λοιπών συνολικών εσόδων (FVOCI)	Χρηματοοικονομικά περιουσιακά στοιχεία στο αποσβεσμένο κόστος	Χρηματοοικονομικές υποχρεώσεις στο αποσβεσμένο κόστος	Συνολική λογιστική αξία	Επίπεδο 1	Επίπεδο 2	Επίπεδο 3	
<b>Χρηματοοικονομικά περιουσιακά στοιχεία που αποσπώνται στην εύλογη αξία</b>									
Μετοχικοί τίτλοι		0,01			0,01		0,01		
	<b>0,00</b>	<b>0,01</b>	<b>0,00</b>	<b>0,00</b>	<b>0,01</b>	<b>0,00</b>	<b>0,01</b>	<b>0,00</b>	
<b>Χρηματοοικονομικά περιουσιακά στοιχεία που δεν αποσπώνται στην εύλογη αξία</b>									
Εμπορικές και λοιπές απατήσεις			121.117.767,68		121.117.767,68				
Ταμιακά διαθέσιμα και ισοδύναμα			8.345.576,73		8.345.576,73				
	<b>0,00</b>	<b>0,00</b>	<b>129.463.344,41</b>	<b>0,00</b>	<b>129.463.344,41</b>	<b>0,00</b>	<b>0,00</b>	<b>0,00</b>	
<b>Χρηματοοικονομικές υποχρεώσεις που αποσπώνται στην εύλογη αξία</b>									
Παράγωγα χρηματοοικονομικά μέσα για λόγους αντιστάθμισης	941.477,06				941.477,06		941.477,06		
	<b>941.477,06</b>	<b>0,00</b>	<b>0,00</b>	<b>0,00</b>	<b>941.477,06</b>	<b>0,00</b>	<b>941.477,06</b>	<b>0,00</b>	
<b>Χρηματοοικονομικές υποχρεώσεις που δεν αποσπώνται στην εύλογη αξία</b>									
Μη εγγυημένα τραπεζικά δάνεια				88.095.847,06	88.095.847,06				
Υποχρεώσεις μισθώσεων				7.825.415,17	7.825.415,17				
Εμπορικές υποχρεώσεις				51.260.189,47	51.260.189,47				
	<b>0,00</b>	<b>0,00</b>	<b>0,00</b>	<b>147.181.451,70</b>	<b>147.181.451,70</b>	<b>0,00</b>	<b>0,00</b>	<b>0,00</b>	

## 5 Ενσώματα πάγια

Η αξία των πάγιων περιουσιακών στοιχείων έχει όπως παρακάτω:

	<b>Ομιλος</b>						
	Οικόπεδα	Κτίρια	Μηχανολογικός Εξοπλισμός	Μεταφορικά Μέσα	Έπιπλα και λοιπός εξοπλισμός	Ακίνητοποιήσεις υπό εκτέλεση	ΣΥΝΟΛΟ
<b>Αξία Κτήσης</b>							
Υπόλοιπο 1 Ιανουαρίου 2019	6.907.327,43	11.948.257,85	43.646.066,83	3.192.498,76	2.093.111,80	1.723.875,67	69.511.138,34
Προσθήκες	0,00	700.528,06	920.247,66	62.838,00	135.919,72	1.309.953,54	3.129.486,98
Μεταφορές και λοιπές κινήσεις		0,00	744.416,99	-0,01	0,00	-744.416,99	-0,01
Πωλήσεις/Διαγραφές	0,00	0,00	-781.251,68	-83.255,30	-32.067,22	0,00	-896.574,20
<b>Υπόλοιπο 31 Δεκεμβρίου 2019</b>	<b>6.907.327,43</b>	<b>12.648.785,91</b>	<b>44.529.479,80</b>	<b>3.172.081,45</b>	<b>2.196.964,30</b>	<b>2.289.412,22</b>	<b>71.744.051,11</b>
<b>Συσσωρευμένες Αποσβέσεις</b>							
Υπόλοιπο 1 Ιανουαρίου 2019	0,00	6.789.469,66	29.886.973,03	2.267.699,42	1.820.502,39	0,00	40.764.644,50
Αποσβέσεις έτους	0,00	311.902,63	1.661.279,13	118.842,08	122.820,05		2.214.843,89
Πωλήσεις/Διαγραφές	0,00	0,00	-758.458,74	-77.865,19	-29.245,87	0,00	-865.569,80
<b>Υπόλοιπο 31 Δεκεμβρίου 2019</b>	<b>0,00</b>	<b>7.101.372,29</b>	<b>30.789.793,42</b>	<b>2.308.676,31</b>	<b>1.914.076,57</b>	<b>0,00</b>	<b>42.113.918,59</b>
<b>Αναπόσβεστη Αξία στις 31 Δεκεμβρίου 2019</b>	<b>6.907.327,43</b>	<b>5.547.413,62</b>	<b>13.739.686,38</b>	<b>863.405,14</b>	<b>282.887,73</b>	<b>2.289.412,22</b>	<b>29.630.132,52</b>
<b>Αξία Κτήσης</b>							
Υπόλοιπο 1 Ιανουαρίου 2020	6.907.327,43	12.648.785,91	44.529.479,80	3.172.081,45	2.196.964,30	2.289.412,22	71.744.051,11
Προσθήκες	0,00	34.109,69	879.419,97	310.760,20	280.685,34	347.301,44	1.852.276,64
Μεταφορές και λοιπές κινήσεις		0,00	2.558.434,36	0,00	0,00	-2.558.434,36	0,00
Πωλήσεις/Διαγραφές	0,00	0,00	-587.172,44	-448.822,02	-417.029,88	0,00	-1.453.024,34
<b>Υπόλοιπο 31 Δεκεμβρίου 2020</b>	<b>6.907.327,43</b>	<b>12.682.895,60</b>	<b>47.380.161,69</b>	<b>3.034.019,63</b>	<b>2.060.619,76</b>	<b>78.279,30</b>	<b>72.143.303,41</b>
<b>Συσσωρευμένες Αποσβέσεις</b>							
Υπόλοιπο 1 Ιανουαρίου 2020	0,00	7.101.372,29	30.789.793,42	2.308.676,31	1.914.076,57	0,00	42.113.918,59
Αποσβέσεις έτους	0,00	316.382,03	1.609.510,61	97.564,73	135.162,26		2.158.619,63
Πωλήσεις/Διαγραφές	0,00	0,00	-554.215,10	-423.740,22	-417.057,05	0,00	-1.395.012,37
<b>Υπόλοιπο 31 Δεκεμβρίου 2020</b>	<b>0,00</b>	<b>7.417.754,32</b>	<b>31.845.088,93</b>	<b>1.982.500,82</b>	<b>1.632.181,78</b>	<b>0,00</b>	<b>42.877.525,85</b>
<b>Αναπόσβεστη Αξία στις 31 Δεκεμβρίου 2020</b>	<b>6.907.327,43</b>	<b>5.265.141,28</b>	<b>15.535.072,76</b>	<b>1.051.518,81</b>	<b>428.437,98</b>	<b>78.279,30</b>	<b>29.265.777,56</b>
<b>Εταιρία</b>							
	Οικόπεδα	Κτίρια	Μηχανολογικός Εξοπλισμός	Μεταφορικά Μέσα	Έπιπλα και λοιπός εξοπλισμός	Ακίνητοποιήσεις υπό εκτέλεση	ΣΥΝΟΛΟ
<b>Αξία Κτήσης</b>							
Υπόλοιπο 1 Ιανουαρίου 2019	6.907.327,43	11.948.257,85	43.544.456,14	3.050.059,32	1.876.496,88	1.723.875,67	69.050.473,29
Προσθήκες	0,00	700.528,06	911.411,66	52.228,00	100.495,27	1.309.953,54	3.074.616,53
Μεταφορές και λοιπές κινήσεις	0,00	0,00	744.416,99	0,00	0,00	-744.416,99	0,00
Πωλήσεις/Διαγραφές	0,00	0,00	-781.251,68	-83.255,30	-26.022,22	0,00	-890.529,20
<b>Υπόλοιπο 31 Δεκεμβρίου 2019</b>	<b>6.907.327,43</b>	<b>12.648.785,91</b>	<b>44.419.033,11</b>	<b>3.019.032,02</b>	<b>1.950.969,93</b>	<b>2.289.412,22</b>	<b>71.234.560,62</b>
<b>Συσσωρευμένες Αποσβέσεις</b>							
Υπόλοιπο 1 Ιανουαρίου 2019	0,00	6.789.469,66	29.849.882,52	2.201.978,78	1.659.835,32	0,00	40.501.166,28
Αποσβέσεις έτους	0,00	311.902,63	1.652.810,42	106.026,52	101.562,14	0,00	2.172.301,71
Πωλήσεις/Διαγραφές	0,00	0,00	-758.458,74	-77.865,19	-26.021,87	0,00	-862.345,80
<b>Υπόλοιπο 31 Δεκεμβρίου 2019</b>	<b>0,00</b>	<b>7.101.372,29</b>	<b>30.744.234,20</b>	<b>2.230.140,11</b>	<b>1.735.375,59</b>	<b>0,00</b>	<b>41.811.122,19</b>
<b>Αναπόσβεστη Αξία στις 31 Δεκεμβρίου 2019</b>	<b>6.907.327,43</b>	<b>5.547.413,62</b>	<b>13.674.798,91</b>	<b>788.891,91</b>	<b>215.594,34</b>	<b>2.289.412,22</b>	<b>29.423.438,43</b>
<b>Αξία Κτήσης</b>							
Υπόλοιπο 1 Ιανουαρίου 2020	6.907.327,43	12.648.785,91	44.419.033,11	3.019.032,02	1.950.969,93	2.289.412,22	71.234.560,62
Προσθήκες	0,00	34.109,69	879.419,97	310.760,20	274.418,71	347.301,44	1.846.010,01
Μεταφορές και λοιπές κινήσεις	0,00	0,00	2.558.434,36	0,00	0,00	-2.558.434,36	0,00
Πωλήσεις/Διαγραφές	0,00	0,00	-587.172,44	-443.482,47	-417.029,88	0,00	-1.447.684,79
<b>Υπόλοιπο 31 Δεκεμβρίου 2020</b>	<b>6.907.327,43</b>	<b>12.682.895,60</b>	<b>47.269.715,00</b>	<b>2.886.309,75</b>	<b>1.808.358,76</b>	<b>78.279,30</b>	<b>71.632.885,84</b>
<b>Συσσωρευμένες Αποσβέσεις</b>							
Υπόλοιπο 1 Ιανουαρίου 2020	0,00	7.101.372,29	30.744.234,20	2.230.140,11	1.735.375,59	0,00	41.811.122,19
Αποσβέσεις έτους	0,00	316.382,03	1.600.826,85	84.906,79	112.923,33	0,00	2.115.039,00
Πωλήσεις/Διαγραφές	0,00	0,00	-554.215,10	-421.540,49	-417.057,05	0,00	-1.392.812,64
<b>Υπόλοιπο 31 Δεκεμβρίου 2020</b>	<b>0,00</b>	<b>7.417.754,32</b>	<b>31.790.845,95</b>	<b>1.893.506,41</b>	<b>1.431.241,87</b>	<b>0,00</b>	<b>42.533.348,55</b>
<b>Αναπόσβεστη Αξία στις 31 Δεκεμβρίου 2020</b>	<b>6.907.327,43</b>	<b>5.265.141,28</b>	<b>15.478.869,05</b>	<b>992.803,34</b>	<b>377.116,89</b>	<b>78.279,30</b>	<b>29.099.537,29</b>

- 1) Τα οικόπεδα και τα κτίρια αναπροσαρμόστηκαν την 1/1/2004 στην εύλογη αξία τους, η οποία θεωρήθηκε ως τεκμαιρόμενο κόστος. Η εκτίμησή τους έγινε από ανεξάρτητο εκτιμητή και η αναπροσαρμογή βασίστηκε στις αγοραίες αξίες των ακινήτων.
- 2) Υπάρχουν εμπράγματα βάρη επί των ενσώματων παγίων της μητρικής (βλέπε σημείωση 39).
- 3) Δεν υπάρχουν σημαντικές ενδείξεις απομείωσης της αξίας των παγίων περιουσιακών στοιχείων.
- 4) Δεν κεφαλαιοποιήθηκαν τόκοι κατασκευαστικής περιόδου στις περιόδους αναφοράς, καθώς δεν λήφθηκαν δάνεια με σκοπό να χρησιμοποιηθούν στην απόκτηση ή ανάπτυξη περιουσιακών στοιχείων.
- 5) Οι «ακινήτοποιήσεις υπό εκτέλεση» αφορούν κυρίως σε κόστος εκσυγχρονισμού των εγκαταστάσεων Αγριάς Βόλου και Πόρτο Λάγος των οποίων η ολοκλήρωση και η έναρξη λειτουργίας πραγματοποιήθηκε ουσιαστικά στο 2020.

## 6 Άυλα περιουσιακά στοιχεία

Η αξία των άυλων περιουσιακών στοιχείων έχει όπως παρακάτω:

	<b>Όμιλος</b>			<b>Εταιρία</b>		
	Λοιπά άυλα περιουσιακά στοιχεία	Λογισμικά Προγράμματα	ΣΥΝΟΛΟ	Λοιπά άυλα περιουσιακά στοιχεία	Λογισμικά Προγράμματα	ΣΥΝΟΛΟ
<b>Αξία Κτήσης</b>						
Υπόλοιπο 1 Ιανουαρίου 2019	8.257.532,67	840.628,81	9.098.161,48	8.257.532,67	760.476,81	9.018.009,48
Προσθήκες	266.171,55	65.550,89	331.722,44	266.171,55	59.840,89	326.012,44
Πωλήσεις/Διαγραφές	0,00		0,00			
<b>Υπόλοιπο 31 Δεκεμβρίου 2019</b>	<b>8.523.704,22</b>	<b>906.179,70</b>	<b>9.429.883,92</b>	<b>8.523.704,22</b>	<b>820.317,70</b>	<b>9.344.021,92</b>
<b>Συσσωρευμένες Αποσβέσεις</b>						
Υπόλοιπο 1 Ιανουαρίου 2019	7.000.199,34	796.246,57	7.796.445,91	7.000.199,34	727.337,56	7.727.536,90
Αποσβέσεις έτους	278.964,79	33.206,71	312.171,50	278.964,79	27.553,17	306.517,96
Πωλήσεις/Διαγραφές		0,00	0,00			
<b>Υπόλοιπο 31 Δεκεμβρίου 2019</b>	<b>7.279.164,13</b>	<b>829.453,28</b>	<b>8.108.617,41</b>	<b>7.279.164,13</b>	<b>754.890,73</b>	<b>8.034.054,86</b>
<b>Αναπόσβεστη Αξία στις 31 Δεκεμβρίου 2019</b>	<b>1.244.540,09</b>	<b>76.726,42</b>	<b>1.321.266,51</b>	<b>1.244.540,09</b>	<b>65.426,97</b>	<b>1.309.967,06</b>
<b>Αξία Κτήσης</b>						
Υπόλοιπο 1 Ιανουαρίου 2020	8.523.704,22	906.179,70	9.429.883,92	8.523.704,22	820.317,70	9.344.021,92
Προσθήκες	366.924,14	35.287,25	402.211,39	351.524,14	35.287,25	386.811,39
Πωλήσεις/Διαγραφές	0,00		0,00			
<b>Υπόλοιπο 31 Δεκεμβρίου 2020</b>	<b>8.890.628,36</b>	<b>941.466,95</b>	<b>9.832.095,31</b>	<b>8.875.228,36</b>	<b>855.604,95</b>	<b>9.730.833,31</b>
<b>Συσσωρευμένες Αποσβέσεις</b>						
Υπόλοιπο 1 Ιανουαρίου 2020	7.279.164,13	829.453,28	8.108.617,41	7.279.164,13	754.890,73	8.034.054,86
Αποσβέσεις έτους	289.925,33	28.701,89	318.627,22	288.642,00	22.613,20	311.255,20
Πωλήσεις/Διαγραφές		0,00	0,00			
<b>Υπόλοιπο 31 Δεκεμβρίου 2020</b>	<b>7.569.089,46</b>	<b>858.155,17</b>	<b>8.427.244,63</b>	<b>7.567.806,13</b>	<b>777.503,93</b>	<b>8.345.310,06</b>
<b>Αναπόσβεστη Αξία στις 31 Δεκεμβρίου 2020</b>	<b>1.321.538,90</b>	<b>83.311,78</b>	<b>1.404.850,68</b>	<b>1.307.422,23</b>	<b>78.101,02</b>	<b>1.385.523,25</b>

- 1) Τα λοιπά άυλα περιουσιακά στοιχεία περιλαμβάνουν Δικαίωμα εμπορικής συνεργασίας με συνεργαζόμενα πρατήρια και Άυλη εμπορική αξία «αέρας» πρατηρίων (βλέπε σημείωση 3.6).
- 2) Δεν υπάρχουν σημαντικές ενδείξεις απομείωσης της αξίας των άυλων περιουσιακών στοιχείων.

## 7 Δικαιώματα χρήσης περιουσιακών στοιχείων

Η αξία των δικαιωμάτων χρήσης περιουσιακών στοιχείων αφορά μισθώσεις, σύμφωνα με το ΔΠΧΑ 16 και έχει όπως παρακάτω:

Ποσά σε €	Όμιλος			
	Ακίνητα	Προκαταβληθέντα ενοίκια	Μεταφορικά Μέσα	Σύνολο
<b>Κόστος 1.1.2019</b>	<b>6.115.838,08</b>	<b>2.838.325,23</b>	<b>4.319.442,74</b>	<b>13.273.606,05</b>
Προσθήκες	1.974.195,83	309.095,85	334.699,94	2.617.991,62
Επίδραση τροποποίησης των όρων μίσθωσης	493.876,85	0,00	0,00	493.876,85
Αποσύρσεις	-90.611,92	-72.519,72	0,00	-163.131,64
<b>Κόστος 31.12.2019</b>	<b>8.493.298,84</b>	<b>3.074.901,36</b>	<b>4.654.142,68</b>	<b>16.222.342,88</b>
<b>Συσσωρευμένες αποσβέσεις 1.1.2019</b>	<b>0,00</b>	<b>0,00</b>	<b>0,00</b>	<b>0,00</b>
Δαπάνη απόσβεσης	1.397.780,82	376.715,49	2.002.142,31	3.776.638,62
<b>Συσσωρευμένες αποσβέσεις 31.12.2019</b>	<b>1.397.780,82</b>	<b>376.715,49</b>	<b>2.002.142,31</b>	<b>3.776.638,62</b>
<b>Λογιστική αξία 31.12.2019</b>	<b>7.095.518,02</b>	<b>2.698.185,87</b>	<b>2.652.000,37</b>	<b>12.445.704,26</b>
<b>Κόστος 1.1.2020</b>	<b>8.493.298,84</b>	<b>3.074.901,36</b>	<b>4.654.142,68</b>	<b>16.222.342,88</b>
Προσθήκες	1.079.588,63	153.885,15	933.586,61	2.167.060,39
Επίδραση τροποποίησης των όρων μίσθωσης	2.670.224,67	0,00	0,00	2.670.224,67
Αποσύρσεις	-393.029,85	0,00	-1.015.892,91	-1.408.922,75
<b>Κόστος 31.12.2020</b>	<b>11.850.082,29</b>	<b>3.228.786,51</b>	<b>4.571.836,38</b>	<b>19.650.705,19</b>
<b>Συσσωρευμένες αποσβέσεις 1.1.2020</b>	<b>1.397.780,82</b>	<b>376.715,49</b>	<b>2.002.142,31</b>	<b>3.776.638,62</b>
Δαπάνη απόσβεσης	1.509.694,85	380.679,10	1.925.729,87	3.816.103,83
Αποσύρσεις	-209.489,75	0,00	-996.281,33	-1.205.771,07
<b>Συσσωρευμένες αποσβέσεις 31.12.2020</b>	<b>2.697.985,92</b>	<b>757.394,59</b>	<b>2.931.590,86</b>	<b>6.386.971,37</b>
<b>Λογιστική αξία 31.12.2020</b>	<b>9.152.096,37</b>	<b>2.471.391,92</b>	<b>1.640.245,52</b>	<b>13.263.733,82</b>



Ποσά σε €	Εταιρεία			
	Ακίνητα	Προκαταβληθέντα ενοίκια	Μεταφορικά Μέσα	Σύνολο
<b>Κόστος 1.1.2019</b>	<b>6.115.838,08</b>	<b>2.838.325,23</b>	<b>501.190,38</b>	<b>9.455.353,69</b>
Προσθήκες	1.974.195,83	309.095,85	334.699,94	2.617.991,62
Επίδραση τροποποίησης των όρων μίσθωσης	493.876,85	0,00	0,00	493.876,85
Αποσύρσεις	-90.611,92	-72.519,72	0,00	-163.131,64
<b>Κόστος 31.12.2019</b>	<b>8.493.298,84</b>	<b>3.074.901,36</b>	<b>835.890,32</b>	<b>12.404.090,52</b>
<b>Συσσωρευμένες αποσβέσεις 1.1.2019</b>	<b>0,00</b>	<b>0,00</b>	<b>0,00</b>	<b>0,00</b>
Δαπάνη απόσβεσης	1.397.780,82	376.715,49	312.829,24	2.087.325,55
<b>Συσσωρευμένες αποσβέσεις 31.12.2019</b>	<b>1.397.780,82</b>	<b>376.715,49</b>	<b>312.829,24</b>	<b>2.087.325,55</b>
<b>Λογιστική αξία 31.12.2019</b>	<b>7.095.518,02</b>	<b>2.698.185,87</b>	<b>523.061,08</b>	<b>10.316.764,97</b>
<b>Κόστος 1.1.2020</b>	<b>8.493.298,84</b>	<b>3.074.901,36</b>	<b>835.890,32</b>	<b>12.404.090,52</b>
Προσθήκες	1.079.588,63	153.885,15	327.894,10	1.561.367,88
Επίδραση τροποποίησης των όρων μίσθωσης	2.670.224,67	0,00	0,00	2.670.224,67
Αποσύρσεις	-393.029,85	0,00	-139.293,32	-532.323,16
<b>Κόστος 31.12.2020</b>	<b>11.850.082,29</b>	<b>3.228.786,51</b>	<b>1.024.491,10</b>	<b>16.103.359,91</b>
<b>Συσσωρευμένες αποσβέσεις 1.1.2020</b>	<b>1.397.780,82</b>	<b>376.715,49</b>	<b>312.829,24</b>	<b>2.087.325,55</b>
Δαπάνη απόσβεσης	1.509.694,85	380.679,10	234.040,33	2.124.414,29
Αποσύρσεις	-209.489,75	0,00	-119.681,74	-329.171,48
<b>Συσσωρευμένες αποσβέσεις 31.12.2020</b>	<b>2.697.985,92</b>	<b>757.394,59</b>	<b>427.187,84</b>	<b>3.882.568,35</b>
<b>Λογιστική αξία 31.12.2020</b>	<b>9.152.096,37</b>	<b>2.471.391,92</b>	<b>597.303,26</b>	<b>12.220.791,56</b>

## 8 Συμμετοχή σε θυγατρικές εταιρίες

Οι συμμετοχές αναλύονται ως εξής:

ΕΠΩΝΥΜΙΑ	Χώρα	ΜΕΘΟΔΟΣ ΕΝΟΠΙΗΣΗΣ	% Άμεσης συμμετοχής	% Έμμεσης συμμετοχής	% Σύνολο συμμετοχής	Τρέχουσα αξία Συμμετοχής 31.12.2020	Τρέχουσα αξία Συμμετοχής 31.12.2019	Αξία κήσης Συμμετοχής 31.12.2020	Αξία κήσης Συμμετοχής 31.12.2019
ΕΛΙΝ ΤΕΧΝΙΚΗ Α.Ε.	Ελλάδα	Ολική Ενοποίηση	99,9889%	0,0111%	100,0000%	269.970,00	269.970,00	269.970,00	269.970,00
ΕΛΙΝ ΣΤΑΘΜΟΙ Α.Ε.	Ελλάδα	Ολική Ενοποίηση	99,9984%	0,0016%	100,0000%	2.299.960,00	899.960,00	2.499.960,00	1.099.960,00
ΕΛΙΝ ΝΑΥΤΙΚΗ ΕΤΑΙΡΙΑ	Ελλάδα	Ολική Ενοποίηση	99,9999%	0,0001%	100,0000%	1.099.999,00	1.099.999,00	1.099.999,00	1.099.999,00
ΕΛΙΝΟΙΛ TRADING	Κύπρος	Ολική Ενοποίηση	100,0000%	0,0000%	100,0000%	5.000,00	5.000,00	5.000,00	5.000,00
						<b>3.674.929,00</b>	<b>2.274.929,00</b>	<b>3.874.929,00</b>	<b>2.474.929,00</b>

Η εταιρία είχε διενεργήσει σε προηγούμενη χρήση απομείωση για τη θυγατρική της εταιρία ΕΛΙΝ ΣΤΑΘΜΟΙ Α.Ε. βάση μελέτης σύμφωνα με τα οριζόμενα στο ΔΛΠ 36. Η μελέτη αυτή βασίστηκε στην προεξόφληση των μετά φόρων ταμιακών ροών. Για να υποστηρίξει την κεφαλαιακή επάρκεια της θυγατρικής, προκειμένου να είναι σε θέση να υλοποιήσει το επιχειρηματικό της πλάνο, η μητρική προχώρησε, εντός της χρήσης, σε αύξηση κεφαλαίου κατά Ευρώ 1.400.000.

## 9 Συμμετοχή σε συγγενείς εταιρίες

Η εταιρία και ο όμιλος συμμετέχουν με ποσοστό 37% στον όμιλο της εταιρίας ΕΛΙΝ ΒΕΡΝΤ Α.Ε. με έδρα την Ελλάδα και ενοποιεί τα αποτελέσματα του ομίλου της ΕΛΙΝ ΒΕΡΝΤ Α.Ε. με τη μέθοδο της καθαρής θέσης.

Η κίνηση των συμμετοχών σε συγγενείς έχει όπως παρακάτω:

	ΟΜΙΛΟΣ		ΕΤΑΙΡΙΑ	
	31/12/2020	31/12/2019	31/12/2020	31/12/2019
<b>Αρχή περιόδου</b>	3.034.110,58	3.044.272,34	1.925.850,00	1.925.850,00
(Ζημιές) / Κέρδη μέσω των αποτελεσμάτων	312.601,49	-10.161,76	0,00	0,00
Κέρδη μέσω των λοιπών συνολικών εσόδων	0,00	0,00	0,00	0,00
Επίδραση ΔΠΧΑ 9	0,00	0,00	0,00	0,00
Αναστροφή εισπραχθέντων μερισμάτων	0,00	0,00	0,00	0,00
<b>Υπόλοιπο λήξεως</b>	<b>3.346.712,07</b>	<b>3.034.110,58</b>	<b>1.925.850,00</b>	<b>1.925.850,00</b>

Η συνοπτική Ενοποιημένη Οικονομική Κατάσταση της συγγενούς εταιρίας ΕΛΙΝ ΒΕΡΝΤ Α.Ε. έχει ως εξής:

	Ενεργητικό	Υποχρεώσεις	Σύνολο εσόδων	Συγκεντρωτικά συνολικά έσοδα
<b>31/12/2020</b>	<b>29.392.087,52</b>	<b>20.318.123,12</b>	<b>26.346.858,01</b>	<b>844.868,73</b>
	<u>Κέρδη / (Ζημιές) Περιόδου αποδιδόμενα σε:</u>			
				845.430,70
				-561,96
				<b>844.868,73</b>
<b>31/12/2019</b>	<b>25.400.044,60</b>	<b>17.168.325,35</b>	<b>24.658.005,07</b>	<b>-27.464,22</b>
	<u>Κέρδη / (Ζημιές) Περιόδου αποδιδόμενα σε:</u>			
				-17.170,09
				-10.294,13
				<b>-27.464,22</b>

Η συγγενής εταιρία «ΕΛΙΝ ΒΕΡΝΤ Α.Ε.» συντάσσει ενοποιημένες χρηματοοικονομικές καταστάσεις με την εταιρεία «ΠΡΑΣΙΝΟ ΛΑΔΙ Α.Ε.» με έδρα την Ελλάδα, στην οποία συμμετέχει με ποσοστό 96,67%. Η εταιρία «ΠΡΑΣΙΝΟ ΛΑΔΙ Α.Ε.» ιδρύθηκε το 2011 και έχει ως κύριο αντικείμενο τη συλλογή χρησιμοποιημένων τηγανελαιών στην Ελλάδα. Από την τρέχουσα χρήση συμμετέχει άμεσα με ποσοστό 100% στην εταιρία Βερντ Ηλιακά Πάρκα Μον.Ι.Κ.Ε.

Τα χρησιμοποιημένα τηγανέλαια χρησιμοποιούνται ως πρώτη ύλη για την παραγωγή biodiesel από την «ΕΛΙΝ ΒΕΡΝΤ Α.Ε.», στην οποία και πωλούνται.

Κατά την ενοποίηση στον όμιλο της «ΕΛΙΝΟΙΛ Α.Ε.» της συγγενούς εταιρίας με την μέθοδο της καθαρής θέσης, λήφθηκαν υπόψη οι ενοποιημένες χρηματοοικονομικές καταστάσεις της «ΕΛΙΝ ΒΕΡΝΤ Α.Ε.»

## **10 Χρηματοοικονομικά περιουσιακά στοιχεία στην εύλογη αξία μέσω των λοιπών συνολικών εσόδων**

Τα Χρηματοοικονομικά περιουσιακά στοιχεία στην εύλογη αξία μέσω των λοιπών συνολικών εσόδων αφορούν σε συμμετοχή της ΕΛΙΝΟΙΛ στην Εταιρία Frontera Resources Corporation με 5.868.434 μετοχές. Οι μετοχές της εταιρείας Frontera Resources Corporation σταμάτησαν να διαπραγματεύονται στο Χρηματιστήριο του Λονδίνου (αγορά AIM) τον Ιανουάριο του 2019.

Οι μετοχές απομειώθηκαν πλήρως με βάση τις αναμενόμενες ταμειακές ροές και ανακατατάχθηκαν στο επίπεδο II.

## 11 Λοιπές μακροπρόθεσμες απαιτήσεις

	Ο ΟΜΙΛΟΣ		Η ΕΤΑΙΡΙΑ	
	31/12/2020	31/12/2019	31/12/2020	31/12/2019
Πάγιες πιστώσεις πελατών πέραν του έτους	2.418.251,14	2.984.213,61	2.418.251,14	2.984.213,61
Εγγυήσεις για μισθωμένα αυτοκίνητα	36.666,07	43.376,98	36.554,52	43.265,43
Εγγυήσεις για μισθωμένα ακίνητα	222.949,00	227.118,77	218.188,60	222.828,37
Λοιπές Εγγυήσεις	18.587,74	12.048,90	17.172,74	7.484,71
<b>Σύνολο</b>	<b>2.696.453,95</b>	<b>3.266.758,26</b>	<b>2.690.167,00</b>	<b>3.257.792,12</b>

Οι πάγιες πιστώσεις πελατών αφορούν πιστώσεις που χορηγούνται σε πελάτες για αγορά προϊόντων, που αποπληρώνονται σε τακτά χρονικά διαστήματα. Οι πάγιες πιστώσεις πελατών έχουν προεξοφληθεί με επιτόκιο 5%.

## 12 Αποθέματα

Τα αποθέματα του Ομίλου και της εταιρίας την 31/12/2020 και την 31/12/2019 αντίστοιχα, έχουν όπως παρακάτω:

	Ο ΟΜΙΛΟΣ		Η ΕΤΑΙΡΙΑ	
	31/12/2020	31/12/2019	31/12/2020	31/12/2019
Καύσιμα Εσωτερικής Αγοράς	11.734.604,06	17.043.090,32	11.239.762,15	16.517.611,41
Λιπαντικά Εσωτερικής Αγοράς	597.711,05	584.204,06	555.136,96	536.542,54
Στερεά Καύσιμα	1.817.151,39	2.831.001,32	1.817.151,39	2.831.001,32
Λιπαντικά πλοίων (MARINE)	67.882,65	104.068,68	67.882,65	104.068,68
Διεθνές εμπόριο	14.411.026,66	1.702.041,19	14.411.026,66	1.702.041,19
Διάφορα	121.537,59	101.644,76	48.385,18	35.675,45
	<b>28.749.913,40</b>	<b>22.366.050,33</b>	<b>28.139.344,99</b>	<b>21.726.940,59</b>

Στα αποθέματα καυσίμων της μητρικής εταιρίας περιλαμβάνονται προπληρωθέντες δασμοί καυσίμων, προκειμένου αυτά να καταστούν ελεύθερα για πώληση, η αξία των οποίων ανέρχεται την 31/12/2020 στο ποσό των 2.079.032,12 ευρώ (31/12/2019: 2.172.643,47 ευρώ). Τα αποθέματα Διεθνούς Εμπορίου αφορούν κυρίως αεροπορικό καύσιμο αποθηκευμένο σε μισθωμένες εγκαταστάσεις εκτός Ελλάδος.

## 13 Εμπορικές απαιτήσεις

	Ο ΟΜΙΛΟΣ		Η ΕΤΑΙΡΙΑ	
	31/12/2020	31/12/2019	31/12/2020	31/12/2019
Πελάτες	97.636.706,95	87.995.946,91	90.413.006,40	86.508.406,27
Μεταχρον/νες επιταγές εισπρακτέες - Γραμμάτια	1.856.059,85	4.069.902,01	1.625.829,56	3.584.589,56
Επιδότηση ναύλων	1.339.544,60	1.339.544,60	1.339.544,60	1.339.544,60
<b>Μείον:</b> Προβλέψεις απομείωσης	-20.732.688,33	-13.939.804,76	-20.464.395,81	-13.735.759,08
Απαιτήσεις κατασκευαστικών συμβολαίων	3.276.950,05	2.779.708,34	0,00	0,00
Προκαταβολές προμηθευτών	3.791.953,15	4.053.259,86	3.717.417,72	3.924.016,05
Αγορές υπο παραλαβή	40.139,25	38.187.680,26	40.139,25	38.187.680,26
Εκπτώσεις αγορών	519.949,32	537.389,80	519.949,32	537.389,80
<b>Σύνολο</b>	<b>87.728.614,84</b>	<b>125.023.627,02</b>	<b>77.191.491,04</b>	<b>120.345.867,46</b>

Οι εύλογες αξίες των απαιτήσεων από πελάτες συμπίπτουν περίπου με τις λογιστικές αξίες.

Σημειώνεται ότι ποσοστό 57% περίπου, του υπολοίπου των πελατών της εταιρίας της 31/12/2020, αφορά πελάτες της διεθνούς αγοράς (2019: 52%).

Οι «Εμπορικές απαιτήσεις» της εταιρίας και του ομίλου αναλύονται ανάλογα με τις κατηγορίες ημερών κατά τις οποίες θα καταστούν απαιτητές ως εξής (σε χιλ. ευρώ):

	Πελάτες/Εμπορικές Απαιτήσεις							
	ΟΜΙΛΟΣ				ΕΤΑΙΡΙΑ			
	31/12/2020		31/12/2019		31/12/2020		31/12/2019	
	Ποσό	%	Ποσό	%	Ποσό	%	Ποσό	%
Από 1 έως 30 ημέρες	87.156	81,76%	113.473	84,11%	<b>77.491</b>	80,70%	109.060	83,57%
Από 31 έως 60 ημέρες	1.981	1,86%	2.201	1,63%	1.463	1,52%	2.197	1,68%
Από 61 έως 90 ημέρες	9.864	9,25%	18.411	13,65%	9.470	9,86%	18.411	14,11%
Από 91 έως 365 ημέρες	7.605	7,13%	829	0,61%	<b>7.605</b>	7,92%	829	0,64%
>365 ημέρες	0	0,00%	0	0,00%	0	0,00%	0	0,00%
<b>Σύνολο</b>	<b>106.605</b>	<b>100,00%</b>	<b>134.914</b>	<b>100,00%</b>	<b>96.030</b>	<b>100,00%</b>	<b>130.497</b>	<b>100,00%</b>

	Μεταχρον/νες Επιταγές Εισπρακτέες - Γραμμάτια							
	ΟΜΙΛΟΣ				ΕΤΑΙΡΙΑ			
	31/12/2020		31/12/2019		31/12/2020		31/12/2019	
	Ποσό	%	Ποσό	%	Ποσό	%	Ποσό	%
Από 1 έως 30 ημέρες	916	49,34%	1.638	40,24%	686	42,17%	1.398	39,00%
Από 31 έως 60 ημέρες	329	17,71%	1.179	28,96%	329	20,22%	963	26,86%
Από 61 έως 90 ημέρες	388	20,92%	266	6,54%	388	23,88%	266	7,42%
Από 91 έως 365 ημέρες	178	9,60%	867	21,31%	178	10,96%	838	23,38%
>365 ημέρες	45	2,42%	120	2,95%	45	2,77%	120	3,34%
<b>Σύνολο</b>	<b>1.856</b>	<b>100,00%</b>	<b>4.070</b>	<b>100,00%</b>	<b>1.626</b>	<b>100,00%</b>	<b>3.585</b>	<b>100,00%</b>
<b>Σύνολο μη ληξιπρόθεσμων εμπορικών απαιτήσεων</b>	<b>108.461</b>		<b>138.964</b>		<b>97.656</b>		<b>134.082</b>	
Ληξιπρόθεσμες και επίδικες απαιτήσεις								
Πρόβλεψη απομείωσης	-20.733		-13.940		-20.464		-13.736	
<b>Σύνολο</b>	<b>-20.733</b>		<b>-13.940</b>		<b>-20.464</b>		<b>-13.736</b>	
<b>Σύνολο εμπορικών απαιτήσεων</b>	<b>87.729</b>		<b>125.024</b>		<b>77.192</b>		<b>120.346</b>	

Η ανάλυση της κίνησης των προβλέψεων απομείωσης της αξίας των πελατών έχει ως εξής:

	Ο ΟΜΙΛΟΣ	Η ΕΤΑΙΡΙΑ
<b>Υπόλοιπο πρόβλεψης επισφαλών απαιτήσεων 31/12/2018</b>	<b>10.683.638,75</b>	<b>10.502.956,55</b>
Δαπάνη που επιβάρυνε την περίοδο 1/1-31/12/19	3.256.166,01	3.232.802,53
<b>Υπόλοιπο πρόβλεψης επισφαλών απαιτήσεων 31/12/2019</b>	<b>13.939.804,76</b>	<b>13.735.759,08</b>
Δαπάνη που επιβάρυνε την περίοδο 1/1-31/12/20	7.064.246,84	7.000.000,00
Διαγραφή απαιτήσεων	-271.363,27	-271.363,27
<b>Υπόλοιπο πρόβλεψης επισφαλών απαιτήσεων 31/12/2020</b>	<b>20.732.688,33</b>	<b>20.464.395,81</b>

Η δαπάνη πρόβλεψης για ενδεχόμενες επισφάλειες από πελάτες, καταχωρήθηκε στην Κατάσταση Συνολικού Εισοδήματος στο κονδύλι «Άλλα έξοδα».

Για εξασφάλιση των πάσης φύσης απαιτήσεων από πελάτες της εταιρίας, έχουν εγγραφεί προσημειώσεις υποθήκης επί ιδιόκτητων ακινήτων τους, καθώς επίσης και αξιόγραφα (εγγυητικές επιστολές, επιταγές κλπ).

Η ανάλυσή τους έχει ως εξής:

#### Ληφθείσες Εγγυήσεις /Εξασφαλίσεις (σε χιλ ευρώ)

	Όμιλος		Εταιρία	
	31/12/2020	31/12/2019	31/12/2020	31/12/2019
Εγγυητικές Επιστολές/ Επιταγές/Συναλλαγματικές για εξασφάλιση απαιτήσεων από πελάτες	76.387	75.809	75.809	75.231
Επιταγές/Συναλλαγματικές Καλής εκτέλεσης συμβάσεων από πιστωτές /προμηθευτές	5.451	4.792	829	1.092
Προσημειώσεις σε ακίνητα πελατών & προμηθευτών	42.046	41.526	42.046	41.526
<b>Σύνολο</b>	<b>123.884</b>	<b>122.127</b>	<b>118.684</b>	<b>117.849</b>

Στα πλαίσια διαχείρισης του κεφαλαίου κίνησης, ο όμιλος χρησιμοποιεί υπηρεσίες πρακτόρευσης απαιτήσεων (factoring). Προεισπραχθείσες απαιτήσεις χωρίς δικαίωμα αναγωγής δε συμπεριλαμβάνονται στα πιο πάνω ποσά.

#### 14 Λοιπές απαιτήσεις

	Ο ΟΜΙΛΟΣ		Η ΕΤΑΙΡΙΑ	
	31/12/2020	31/12/2019	31/12/2020	31/12/2019
Ελληνικό Δημόσιο ( Φ.Π.Α.)	2.651.198,06	7.661.634,79	2.187.407,23	7.380.805,13
Ελληνικό Δημόσιο -Λοιπές απαιτήσεις	700.656,19	2.233.274,95	180.598,73	1.741.377,69
Λογαριασμός πιστωτικών καρτών	183.344,97	475.620,81	183.344,97	475.620,81
Λογ/σμοί διαχείρισεως προκ/λών και πιστώσεων	44.581,34	39.801,72	1.730,00	5.718,58
Διάφορα έξοδα επόμενων χρήσεων	2.028.317,37	188.442,54	1.518.763,53	34.933,76
Διάφορα έσοδα δουλευμένα / εισπρακτέα	1,55	1,55	0,00	0,00
Αποτίμηση Παραγώγων αντιστάθμισης εύλογης αξίας	1.023.336,29	0,00	1.023.336,29	0,00
Λοιπές απαιτήσεις	161.181,34	36.824,38	60.066,51	841,56
<b>Σύνολο</b>	<b>6.792.617,11</b>	<b>10.635.600,74</b>	<b>5.155.247,26</b>	<b>9.639.297,53</b>

Οι εύλογες αξίες των ανωτέρω απαιτήσεων συμπίπτουν περίπου με τις λογιστικές αξίες.

#### 15 Ταμιακά διαθέσιμα και ισοδύναμα

Ο λογαριασμός ταμιακών διαθεσίμων αναλύεται όπως παρακάτω:

	Ο ΟΜΙΛΟΣ		Η ΕΤΑΙΡΙΑ	
	31/12/2020	31/12/2019	31/12/2020	31/12/2019
Ταμείο Μετρητών	43.581,71	59.403,66	27.412,32	34.772,06
Καταθέσεις όψεως σε ευρώ	7.117.978,80	8.221.927,88	6.598.413,83	7.751.447,31
Καταθέσεις όψεως σε Ξ. Ν.	198.430,60	562.934,80	195.152,75	559.357,36
<b>Σύνολο</b>	<b>7.359.991,11</b>	<b>8.844.266,34</b>	<b>6.820.978,90</b>	<b>8.345.576,73</b>

## 16 Μετοχικό κεφάλαιο

Το μετοχικό κεφάλαιο της εταιρίας ανέρχεται στο ποσό των 11.914.065,00 ευρώ και διαιρείται σε 23.828.130 μετοχές, ονομαστικής αξίας 0,50 ευρώ η κάθε μια.

## 17 Υπέρ το άρτιο

	Ο ΟΜΙΛΟΣ		Η ΕΤΑΙΡΙΑ	
	31/12/2020	31/12/2019	31/12/2020	31/12/2019
Υπέρ το άρτιο	21.205.477,00	21.205.477,00	21.205.477,00	21.205.477,00
Έξοδα αυξήσεως κεφαλαίου	-331.118,94	-331.118,94	-331.118,94	-331.118,94
<b>Σύνολο</b>	<b>20.874.358,06</b>	<b>20.874.358,06</b>	<b>20.874.358,06</b>	<b>20.874.358,06</b>

## 18 Λοιπά αποθεματικά

Η ανάλυση του λογαριασμού «Λοιπά Αποθεματικά» έχει όπως παρακάτω:

	Ο ΟΜΙΛΟΣ		Η ΕΤΑΙΡΙΑ	
	31/12/2020	31/12/2019	31/12/2020	31/12/2019
Τακτικό αποθεματικό	2.540.000,00	2.470.000,00	2.450.000,00	2.380.000,00
Αφορολόγητα αποθεματικά ειδικών διατάξεων νόμων	1.867.931,03	1.867.931,03	1.867.931,03	1.867.931,03
Αποθεματικά από έσοδα φορολογ. με ειδικό τρόπο	99.662,70	99.662,70	99.662,70	99.662,70
Αποθεματικό άρθρου 48 Ν.4172/2013	444.000,00	444.000,00	444.000,00	444.000,00
Έκτακτα αποθεματικά	61.018,03	61.018,03	61.018,03	61.018,03
<b>Σύνολο</b>	<b>5.012.611,76</b>	<b>4.942.611,76</b>	<b>4.922.611,76</b>	<b>4.852.611,76</b>

1) Σύμφωνα με το άρθρο 158 του Ν.4548/2018 ετησίως το 5% των κερδών διατίθεται για σχηματισμό Τακτικού Αποθεματικού. Ο σχηματισμός του Τακτικού Αποθεματικού είναι υποχρεωτικός μέχρι το 1/3 του Εταιρικού Κεφαλαίου. Ο σχηματισμός γίνεται από τα κέρδη της χρήσης μετά την αφαίρεση κάθε ζημίας και κάθε εταιρικού βάρους όπως φόρου εισοδήματος. Ο όμιλος και η εταιρεία σχημάτισαν τακτικό αποθεματικό για τις χρήσεις 2020 και 2019 ύψους 70.000,00 ευρώ και 144.000,00 ευρώ αντίστοιχα.

2) Τα αφορολόγητα αποθεματικά αφορούν:

(α) Αφορολόγητο Αποθεματικό Αναπτυξιακού Νόμου 2601/1998 σε σχέση κυρίως με την ανέγερση του εργοστασίου επεξεργασίας στερεών καυσίμων στο Βόλο.

(β) Αφορολόγητα κέρδη ή έσοδα φορολογηθέντα με φορολογικό συντελεστή χαμηλότερο από τον εκάστοτε ισχύοντα συντελεστή.

(γ) Το αποθεματικό άρθρου 48 ν.4172/2013, αφορά σε έσοδα από μερίσματα της συγγενούς εταιρίας ΕΛΙΝ ΒΕΡΝΤ Α.Ε.

## 19 Ίδιες μετοχές

Η Εταιρεία με την από 25/6/2015 Τακτική Γενική Συνέλευση των μετόχων της αποφάσισε να εγκρίνει την αγορά ιδίων μετοχών, σύμφωνα με τα οριζόμενα στο εταιρικό δίκαιο, με ανώτατη τιμή αγοράς το ποσό των 2,00 ευρώ ανά μετοχή και κατώτατη τιμή αγοράς το ποσό του 0,50 ευρώ ανά μετοχή. Ο μέγιστος αριθμός των αποκτώμενων ιδίων μετοχών δεν μπορεί να υπερβαίνει τον αριθμό που αντιστοιχεί σε ποσοστό 10% του εκάστοτε συνόλου των μετοχών της Εταιρείας. Οι ίδιες μετοχές εμφανίζονται αφαιρετικά στην καθαρή θέση,

ενώ και τα κέρδη ή ζημίες που προκύπτουν κατά τη ρευστοποίησή τους καταχωρούνται απ' ευθείας στην καθαρή θέση.

Η εταιρία λαμβάνοντας υπόψη την απόφαση της ΓΣ προέβη την 25/7/2016 στην αγορά 115.585 ίδιων μετοχών συνολικής αξίας κτήσης ποσού ευρώ 101.483,63.

## 20 Υποχρεώσεις από μισθώσεις

Η αξία των υποχρεώσεων αφορά μισθώσεις, σύμφωνα με το ΔΠΧΑ 16 και έχει όπως παρακάτω:

<u>Ποσά σε €</u>	<u>Όμιλος</u>	
	<u>31.12.2020</u>	<u>31.12.2019</u>
<b>Λογιστική Αξία 1.1</b>	<b>10.009.330,63</b>	<b>10.435.280,82</b>
Προσθήκες	2.013.175,24	2.308.895,77
Επίδραση τροποποίησης των όρων μίσθωσης	2.670.224,67	493.876,85
Δαπάνη τόκου	633.151,86	616.199,83
Πληρωμές υποχρέωσης	-3.827.698,04	-3.754.310,72
Αποσύρσεις	-237.719,19	-90.611,92
<b>Λογιστική Αξία 31.12</b>	<b>11.260.465,17</b>	<b>10.009.330,63</b>
<u>Ποσά σε €</u>	<u>Εταιρεία</u>	
	<u>31.12.2020</u>	<u>31.12.2019</u>
<b>Λογιστική Αξία 1.1</b>	<b>7.825.415,17</b>	<b>6.617.028,46</b>
Προσθήκες	1.407.482,73	2.308.895,77
Επίδραση τροποποίησης των όρων μίσθωσης	2.670.224,67	493.876,85
Δαπάνη τόκου	490.766,27	425.536,73
Πληρωμές υποχρέωσης	-1.999.331,37	-1.929.310,72
Αποσύρσεις	-200.036,44	-90.611,92
<b>Λογιστική Αξία 31.12</b>	<b>10.194.521,03</b>	<b>7.825.415,17</b>

<u>Υπόλοιπο 31 Δεκεμβρίου 2020</u>	<u>Ο Όμιλος</u>			<u>Σύνολο</u>
	<u>&lt; 1 έτους</u>	<u>Μεταξύ 1 και 5 ετών</u>	<u>&gt; 5 έτη</u>	
Υποχρεώσεις μισθώσεων (ακίνητα)	1.294.290,77	3.836.361,61	4.424.405,24	<b>9.555.057,62</b>
Υποχρεώσεις μισθώσεων (μεταφορικά μέσα)	1.285.820,37	419.587,18	0,00	<b>1.705.407,55</b>
<b>Σύνολο υποχρεώσεων</b>	<b>2.580.111,14</b>	<b>4.255.948,79</b>	<b>4.424.405,24</b>	<b>11.260.465,17</b>
<u>Υπόλοιπο 31 Δεκεμβρίου 2020</u>	<u>Η Εταιρεία</u>			<u>Σύνολο</u>
	<u>&lt; 1 έτους</u>	<u>Μεταξύ 1 και 5 ετών</u>	<u>&gt; 5 έτη</u>	
Υποχρεώσεις μισθώσεων (ακίνητα)	1.294.290,77	3.836.361,61	4.424.405,24	<b>9.555.057,62</b>
Υποχρεώσεις μισθώσεων (μεταφορικά μέσα)	243.143,73	396.319,68	0,00	<b>639.463,41</b>
<b>Σύνολο υποχρεώσεων</b>	<b>1.537.434,50</b>	<b>4.232.681,29</b>	<b>4.424.405,24</b>	<b>10.194.521,03</b>

Αναφορά στις μη προεξοφλημένες δεσμεύσεις καταβολής μισθωμάτων γίνεται στη σημείωση 4.4. των χρηματοοικονομικών καταστάσεων .

## 21 Αναβαλλόμενες φορολογικές απαιτήσεις/υποχρεώσεις

Οι αναβαλλόμενες φορολογικές απαιτήσεις / υποχρεώσεις όπως προκύπτουν από τις σχετικές προσωρινές φορολογικές διαφορές, έχουν ως εξής:

	Όμιλος		Εταιρεία	
	31/12/2020	31/12/2019	31/12/2020	31/12/2019
<b>Αναβαλλόμενες φορολογικές απαιτήσεις / (υποχρεώσεις)</b>				
Ενσώματες ακινητοποιήσεις	-2.005.815,32	-1.869.162,60	-1.753.773,97	-1.867.955,93
Άυλα περιουσιακά στοιχεία	582,32	-22.372,65	1.747,56	-22.987,33
Έσοδα εισπρακτέα και δουλεμένα έξοδα	-960.046,42	-531.806,97	-219.332,58	34.393,23
Αποτίμηση πράξεων Hedging	1.556.282,60	293.665,86	1.556.282,60	293.665,86
Δικαιώματα χρήσης περιουσιακών στοιχείων	-2.931.915,73	-2.986.969,03	-2.931.915,73	-2.476.023,60
Συναλλαγματικές διαφορές	163.916,54	-114.773,45	163.916,54	-114.773,45
Απομείωση θυγατρικής	0,00	0,00	48.000,00	48.000,00
Λοιπές προβλέψεις	48.000,00	48.000,00	48.000,00	48.000,00
Εμπορικές απαιτήσεις	-34.308,88	24.986,50	-45.647,41	12.654,35
Παροχές σε εργαζόμενους	747.282,96	730.758,45	742.060,74	725.536,23
Επιμέτρηση αποθεμάτων	654.484,78	504.834,35	0,00	0,00
Υποχρεώσεις μίσθωσης	3.305.420,82	3.049.803,96	3.049.594,23	2.525.664,25
Υποκεφαλαιοδότηση	423.464,20	401.015,97	423.464,20	401.015,97
Φορολογικές ζημιές	88.023,88	66.419,62	0,00	0,00
<b>Σύνολο αναβαλλόμενου φόρου (συμψηφισμένο)</b>	<b>1.055.371,75</b>	<b>-405.599,99</b>	<b>1.082.396,18</b>	<b>-392.810,42</b>

Οι μεταβολές των αναβαλλόμενων φορολογικών απαιτήσεων / υποχρεώσεων όπως προκύπτουν από τις σχετικές προσωρινές φορολογικές διαφορές, έχουν ως εξής:

	Όμιλος				
	31/12/2018	Μεταβολές 1/1/2019-	31/12/2019	Μεταβολές 1/1/2020-	31/12/2020
<b>Αναβαλλόμενες φορολογικές απαιτήσεις / (υποχρεώσεις)</b>					
Ενσώματες ακινητοποιήσεις	-2.157.855,19	288.692,59	-1.869.162,60	-136.652,72	-2.005.815,32
Άυλα περιουσιακά στοιχεία	-51.024,03	28.651,38	-22.372,65	22.954,97	582,32
Έσοδα εισπρακτέα και δουλεμένα έξοδα	-756.469,40	224.662,43	-531.806,97	-428.239,45	-960.046,42
Αποτίμηση πράξεων Hedging	137.376,21	156.289,65	293.665,86	1.262.616,74	1.556.282,60
Δικαιώματα χρήσης περιουσιακών στοιχείων	0,00	-2.986.969,03	-2.986.969,03	55.053,30	-2.931.915,73
Συναλλαγματικές διαφορές	0,00	-114.773,45	-114.773,45	278.689,99	163.916,54
Λοιπές προβλέψεις	52.000,00	-4.000,00	48.000,00	0,00	48.000,00
Εμπορικές απαιτήσεις	13.359,82	11.626,68	24.986,50	-59.295,38	-34.308,88
Παροχές σε εργαζόμενους	467.645,59	-22.272,55	445.373,04	16.524,51	461.897,55
Επιμέτρηση αποθεμάτων	548.473,57	-43.639,22	504.834,35	149.650,43	654.484,78
Υποχρεώσεις μίσθωσης	0,00	3.049.803,96	3.049.803,96	255.616,86	3.305.420,82
Υποκεφαλαιοδότηση	0,00	401.015,97	401.015,97	22.448,23	423.464,20
Φορολογικές ζημιές	36.334,92	30.084,70	66.419,62	21.604,26	88.023,88
Αναβαλλόμενος φόρος αναλογιστικών ζημιών	186.107,83	99.277,58	285.385,41	0,00	285.385,41
<b>Σύνολο αναβαλλόμενου φόρου (συμψηφισμένο)</b>	<b>-1.524.050,68</b>	<b>1.118.450,69</b>	<b>-405.599,99</b>	<b>1.460.971,74</b>	<b>1.055.371,75</b>



	<u>Εταιρεία</u>				
	31/12/2018	Μεταβολές 1/1/2019- 31/12/2019	31/12/2019	Μεταβολές 1/1/2020- 31/12/2020	31/12/2020
<b>Αναβαλλόμενες φορολογικές απαιτήσεις / (υποχρεώσεις)</b>					
Ενσώματες ακινητοποιήσεις	-2.155.181,64	287.225,71	-1.867.955,93	114.181,96	-1.753.773,97
Άυλα περιουσιακά στοιχεία	-51.405,66	28.418,33	-22.987,33	24.734,89	1.747,56
Έσοδα εισπρακτέα και δουλευμένα έξοδα	-74.452,67	108.845,90	34.393,23	-253.725,81	-219.332,58
Αποτίμηση πράξεων Hedging	137.376,21	156.289,65	293.665,86	1.262.616,74	1.556.282,60
Δικαιώματα χρήσης περιουσιακών στοιχείων	0,00	-2.476.023,60	-2.476.023,60	-455.892,13	-2.931.915,73
Συναλλαγματικές διαφορές	0,00	-114.773,45	-114.773,45	278.689,99	163.916,54
Απομείωση θυγατρικής	52.000,00	-4.000,00	48.000,00	0,00	48.000,00
Λοιπές προβλέψεις	52.000,00	-4.000,00	48.000,00	0,00	48.000,00
Εμπορικές απαιτήσεις	0,00	12.654,35	12.654,35	-58.301,76	-45.647,41
Παροχές σε εργαζόμενους	460.468,46	-20.317,64	440.150,82	16.524,51	456.675,33
Επιμέτρηση αποθεμάτων	0,00	0,00	0,00	0,00	0,00
Υποχρεώσεις μίσθωσης	0,00	2.525.664,25	2.525.664,25	523.929,98	3.049.594,23
Υποκεφαλαιοδότηση	0,00	401.015,97	401.015,97	22.448,23	423.464,20
<b>Αναβαλλόμενος φόρος αναλογιστικών ζημιών</b>	186.107,83	99.277,58	285.385,41	0,00	285.385,41
<b>Σύνολο αναβαλλόμενου φόρου (συμφηφισμένο)</b>	<b>-1.393.087,47</b>	<b>1.000.277,05</b>	<b>-392.810,42</b>	<b>1.475.206,60</b>	<b>1.082.396,18</b>

Η ανάλυση του αναβαλλόμενου φόρου όπως προέκυψε την 31/12/2020 και την 31/12/2019 έχει ως εξής:

	<u>Όμιλος</u>		<u>Εταιρεία</u>	
	31/12/2020	31/12/2019	31/12/2020	31/12/2019
<b>Υπόλοιπο Έναρξης</b>	-405.599,99	-1.524.050,68	-392.810,42	-1.393.087,47
Αναβαλλόμενος φόρος έσοδο / (έξοδο) περιόδου	1.460.971,94	1.019.173,11	1.475.206,80	900.999,47
Τακτοποίηση αναβαλλόμενων φόρων	0,00	0,00	0,00	0,00
Αναβαλλόμενος φόρος σε λοιπά συνολικά έσοδα	0,00	99.277,58	0,00	99.277,58
<b>Υπόλοιπο Λήξης</b>	<b>1.055.371,95</b>	<b>-405.599,99</b>	<b>1.082.396,38</b>	<b>-392.810,42</b>

## 22 Λοιπές μακροπρόθεσμες προβλέψεις

Αφορά πρόβλεψη ποσού ευρώ 200 χιλ. για εκκρεμείς αγωγές τρίτων σε βάρος της ΕΛΙΝΟΙΛ Α.Ε.

## 23 Υποχρεώσεις παροχών προσωπικού λόγω εξόδου από την υπηρεσία

Σύμφωνα με το Ελληνικό εργατικό δίκαιο, οι εργαζόμενοι δικαιούνται αποζημίωσης σε περιπτώσεις απόλυσης ή συνταξιοδότησης, το ύψος της οποίας σχετίζεται με τις αποδοχές των εργαζομένων, τη διάρκεια υπηρεσίας και τον τρόπο αποχώρησης (απόλυση ή συνταξιοδότηση). Η αποζημίωση που καταβάλλει η μητρική εταιρία, σε περίπτωση συνταξιοδότησης, είναι ίση με 60% του ποσού που θα πληρωνόταν σε περίπτωση απόλυσης.

Η πρόβλεψη για αποζημίωση λόγω εξόδου από την υπηρεσία παρουσιάζεται στις συνημμένες χρηματοοικονομικές καταστάσεις, σύμφωνα με το Δ.Λ.Π. 19 και βασίζεται για τη μητρική σε ανεξάρτητη αναλογιστική μελέτη, η οποία εκπονήθηκε για τη χρήση 2019 και 2020, ενώ για τις θυγατρικές στις διατάξεις του Ν.4308/2014 (το 40% του σχετικού ποσού της αποζημίωσης που θα καταβάλλονταν σε περίπτωση απόλυσης).

Οι βασικές παραδοχές που χρησιμοποιήθηκαν για την εκπόνηση της αναλογιστικής μελέτης ήταν:

α) προεξοφλητικό επιτόκιο 1,4%

β) 1,7% αύξηση μισθολογικού κόστους.

γ) πληθωρισμός 1,7%

Η κίνηση του λογαριασμού έχει ως εξής:

	Ο ΟΜΙΛΟΣ	Η ΕΤΑΙΡΙΑ
<b>Υπόλοιπο υποχρέωσης την 1.1.2019</b>	<b>2.514.436,22</b>	<b>2.486.831,88</b>
Κόστος τρέχουσας περιόδου απασχόλησης	276.923,26	277.252,80
Αναλογιστικά κέρδη και ζημιές	473.306,54	473.306,54
Πληρωθείσες αποζημιώσεις τρέχουσας περιόδου	-214.323,59	-214.323,59
<b>Υπόλοιπο υποχρέωσης την 31.12.2019</b>	<b>3.050.342,43</b>	<b>3.023.067,63</b>
Κόστος τρέχουσας περιόδου απασχόλησης	149.454,61	149.454,61
Αναλογιστικά κέρδη και ζημιές	0,00	0,00
Πληρωθείσες αποζημιώσεις τρέχουσας περιόδου	-80.602,50	-80.602,50
<b>Υπόλοιπο υποχρέωσης την 31.12.2020</b>	<b>3.119.194,54</b>	<b>3.091.919,74</b>

## 24 Τραπεζικά και λοιπά δάνεια

Τα μακροπρόθεσμα δάνεια αφορούν πιστώσεις που χορηγήθηκαν από τραπεζικά ιδρύματα με την εγγύηση του δημοσίου στο πλαίσιο στήριξης επιχειρήσεων για την αντιμετώπιση των οικονομικών επιπτώσεων της πανδημίας. Οι δύο συμβάσεις, €10εκ και €8εκ, αντίστοιχα, είναι αποπληρωτέες σταδιακά σύμφωνα με τους υφιστάμενους όρους έως το δεύτερο και τρίτο τρίμηνο του 2023, αντίστοιχα. Τα ποσά που είναι αποπληρωτέα εντός της επόμενης χρήσης απεικονίζονται στον βραχυπρόθεσμο δανεισμό.

Τα δάνεια αναλύονται ως εξής:

	Ο ΟΜΙΛΟΣ		Η ΕΤΑΙΡΙΑ	
	31/12/2020	31/12/2019	31/12/2020	31/12/2019
<b>Βραχυπρόθεσμες υποχρεώσεις</b>				
Βραχυπρόθεσμα Τραπεζικά Δάνεια	58.906.734,78	88.043.427,86	54.563.890,63	85.717.651,79
Βραχυπρόθεσμο Μέρος Μακροπρόθεσμων Τραπεζικών Δανείων	4.000.000,00	2.000.000,00	4.000.000,00	2.000.000,00
Προεξόφληση πιστωτικών καρτών	137.228,88	378.195,27	137.228,88	378.195,27
<b>Σύνολο βραχυπρόθεσμων υποχρεώσεων δανείων</b>	<b>63.043.963,66</b>	<b>90.421.623,13</b>	<b>58.701.119,51</b>	<b>88.095.847,06</b>
Μακροπρόθεσμα Τραπεζικά Δάνεια	16.000.000,00	0,00	16.000.000,00	0,00
<b>Σύνολο δανειακών υποχρεώσεων</b>	<b>79.043.963,66</b>	<b>90.421.623,13</b>	<b>74.701.119,51</b>	<b>88.095.847,06</b>

Οι συμβατικές ημερομηνίες επαναδιαπραγμάτευσης των βραχυπρόθεσμων τραπεζικών δανείων των επιτοκίων είναι μέχρι 6 μήνες.

Οι μεταβολές του δανεισμού μέσα στην περίοδο αναφοράς, αναλύεται παρακάτω:

	Όμιλος	Εταιρεία
<b>Υπόλοιπο έναρξης</b>	<b>90.421.623,13</b>	<b>88.095.847,06</b>
Ειπράξεις από δάνεια	33.633.021,53	31.203.636,52
Εξοφλήσεις δανείων	-44.409.132,23	-43.996.815,30
<i>Μη ταμειακά στοιχεία</i>		
Συναλλαγματικές διαφορές	-678.983,14	-678.983,14
Δουλεωμένοι τόκοι	77.434,37	77.434,37
<b>Υπόλοιπο λήξης</b>	<b>79.043.963,66</b>	<b>74.701.119,51</b>

Ο όμιλος έχει υπογράψει συμβάσεις πρακτορείας επιχειρηματικών απαιτήσεων (factoring). Η διάρκεια των συμβάσεων είναι αορίστου χρόνου και το πιστωτικό όριο κινδύνου χωρίς δικαίωμα αναγωγής είναι 1.554.000,00 ευρώ τα οποία συμψηφίζονται με τις απαιτήσεις από πελάτες, ενώ το υπερβάλλον ποσό εμπεριέχει κίνδυνο με δικαίωμα αναγωγής και καταχωρείται ως δάνειο.

## 25 Εμπορικές υποχρεώσεις

	Ο ΟΜΙΛΟΣ		Η ΕΤΑΙΡΙΑ	
	31/12/2020	31/12/2019	31/12/2020	31/12/2019
Προμηθευτές	16.444.596,26	45.920.273,29	11.972.238,45	42.196.500,97
Προκαταβολές πελατών	6.580.938,14	2.701.736,27	6.363.169,97	4.985.937,67
Αγορές υπο τακτοποίησης	732.888,15	386.356,22	732.888,15	386.356,22
<b>Σύνολο</b>	<b>23.758.422,55</b>	<b>49.008.365,78</b>	<b>19.068.296,57</b>	<b>47.568.794,86</b>

- 1) Ποσοστό 35% του υπολοίπου προμηθευτών της εταιρίας της 31/12/2020 αφορά τους βασικούς προμηθευτές καυσίμων (Διυλιστήρια) για τις ανάγκες της εσωτερικής αγοράς (2019: 22%), ενώ ποσοστό 28% αφορά προμηθευτές καυσίμων διεθνούς εμπορίου (2019: 58%).
- 2) Το σύνολο των υποχρεώσεων σε προμηθευτές της εταιρίας και του Ομίλου, εξοφλείται σε χρονικό διάστημα 30 ημερών.

## 26 Λοιπές υποχρεώσεις

	Ο ΟΜΙΛΟΣ		Η ΕΤΑΙΡΙΑ	
	31/12/2020	31/12/2019	31/12/2020	31/12/2019
Ασφαλιστικοί Οργανισμοί	729.763,45	950.555,52	656.657,30	865.779,24
Εισπραχθέντα ποσά από μετόχους βάσει προσωπικής τους δέσμευσης, για την κάλυψη υποχρεώσεων της εταιρίας από Καταλογοστικές Πράξεις περιόδου 1992	1.845.524,01	1.845.524,01	1.845.524,01	1.845.524,01
Οφειλόμενες αμοιβές μελών ΔΣ	71.538,71	74.386,87	71.538,71	74.386,87
Πιστωτές διάφοροι	586.622,55	469.280,58	574.910,43	455.761,48
Εξοδα που αφορούν την κλειόμενη χρήση	3.371.733,27	3.872.307,84	3.317.252,09	3.691.394,61
Έσοδα επομένων χρήσεων	0,00	0,00	0,00	0,00
Εγγυήσεις ηλεκτρικού ρεύματος	305.434,21	127.070,71	305.434,21	127.070,71
Λοιπές εγγυήσεις	300.719,44	294.888,74	300.719,44	294.888,74
Αποτίμηση Παραγώγων αντιστάθμισης εύλογης αξίας	0,00	941.477,06	0,00	941.477,06
Φόρος Προστιθέμενης Αξίας	101.638,66	71.594,39	0,00	0,00
Φόροι - τέλη αμοιβών προσωπικού	276.243,78	312.039,93	248.508,82	262.279,02
Φόροι - τέλη αμοιβών τρίτων	4.391,28	9.124,06	2.353,29	4.533,07
Λοιποί Φόροι - Τέλη	145.771,90	103.865,32	61.449,67	61.995,37
<b>Σύνολο</b>	<b>7.739.381,26</b>	<b>9.072.115,03</b>	<b>7.384.347,97</b>	<b>8.625.090,18</b>

## 27 Κύκλος εργασιών (Πωλήσεις)

Ο κύκλος εργασιών (πωλήσεις) της εταιρίας και του ομίλου κατά τις χρήσεις που έληξαν στις 31 Δεκεμβρίου 2020 και 31 Δεκεμβρίου 2019 αναλύεται ως εξής:

ΔΡΑΣΤΗΡΙΟΤΗΤΑ	Ο ΟΜΙΛΟΣ		Η ΕΤΑΙΡΙΑ	
	1/1-31/12/2020	1/1-31/12/2019	1/1-31/12/2020	1/1-31/12/2019
Καύσιμα Εσωτερικής Αγοράς	519.463.917,10	676.723.659,19	518.920.147,36	676.008.896,86
Λιπαντικά Εσωτερικής Αγοράς	2.421.009,90	2.797.799,44	2.442.286,54	2.802.371,91
Στερεά Καύσιμα	4.624.043,76	4.986.469,46	4.624.043,76	4.986.469,46
Λιπαντικά πλοίων (MARINE)	5.322.187,97	5.680.479,46	5.322.187,97	5.680.479,46
Πωλήσεις ηλεκτρικού ρεύματος	6.590.374,01	1.153.474,79	6.622.098,33	1.153.474,79
Πωλήσεις φυσικού αερίου	137.910,19	51.282,20	137.910,19	51.282,20
Κατασκευή ιδιωτικών τεχνικών έργων	17.847.439,34	20.553.475,21	0,00	0,00
Εκμετ/ση Δεξαμενόπλοιων	1.119.786,10	1.814.697,93	0,00	0,00
Διεθνές Εμπόριο	901.879.372,54	1.236.162.216,86	901.879.372,54	1.236.162.216,86
Διάφορα	267.704,68	238.032,24	69.986,38	44.428,12
	<b>1.459.673.745,59</b>	<b>1.950.161.586,78</b>	<b>1.440.018.033,07</b>	<b>1.926.889.619,66</b>

## 28 Κόστος πωλήσεων

ΔΡΑΣΤΗΡΙΟΤΗΤΑ	Ο ΟΜΙΛΟΣ		Η ΕΤΑΙΡΙΑ	
	1/1-31/12/2020	1/1-31/12/2019	1/1-31/12/2020	1/1-31/12/2019
Καύσιμα Εσωτερικής Αγοράς	489.503.556,10	642.191.633,51	489.536.562,11	642.511.837,31
Λιπαντικά Εσωτερικής Αγοράς	1.588.024,67	1.807.103,05	1.626.265,60	1.826.938,05
Στερεά Καύσιμα	3.144.643,00	3.750.541,56	3.144.643,00	3.750.541,56
Λιπαντικά πλοίων (MARINE)	4.683.261,66	5.185.553,15	4.683.261,66	5.185.553,15
Πωλήσεις ηλεκτρικού ρεύματος	6.496.696,69	1.176.057,79	6.528.421,01	1.176.057,79
Πωλήσεις φυσικού αερίου	114.357,79	48.065,15	114.357,79	48.065,15
Διεθνές Εμπόριο	884.219.237,02	1.224.714.608,20	884.219.237,02	1.224.714.608,20
Κατασκευή ιδιωτικών τεχνικών έργων	17.108.161,03	19.495.921,17	0,00	0,00
Εκμετ/ση Δεξαμενόπλοιων	1.485.003,40	1.553.002,21	0,00	0,00
Διάφορα	272.421,57	249.847,23	107.825,06	91.517,00
	<b>1.408.615.362,93</b>	<b>1.900.172.333,02</b>	<b>1.389.960.573,25</b>	<b>1.879.305.118,21</b>

Σημειώνεται επίσης ότι τόσο στον κύκλο εργασιών των καυσίμων εσωτερικής αγοράς, όσο και στο κόστος πωληθέντων, περιλαμβάνεται αξία του Ε.Φ.Κ. πετρελαιοειδών προϊόντων, συνολικού ποσού 271.991 χιλ. ευρώ (2019: 302.776 χιλ. ευρώ).

## 29 Άλλα έσοδα

	Ο ΟΜΙΛΟΣ		Η ΕΤΑΙΡΙΑ	
	1/1-31/12/2020	1/1-31/12/2019	1/1-31/12/2020	1/1-31/12/2019
Έσοδα από ενοίκια κτιρίων	1.116.599,02	1.216.694,21	1.116.599,02	1.216.694,21
Λοιπές επιχορηγήσεις-επιδότησεις	1.584,00	6.297,84	1.584,00	6.297,84
Λοιπά έσοδα παρεπόμενων ασχολιών	462.913,63	468.044,25	902.174,66	938.681,19
Εισπραττόμενα έξοδα αποστολής	4.118,81	54.058,39	1.561,23	54.058,39
Συναλλαγματικές διαφορές	371.524,10	672.865,48	366.765,42	672.865,48
Λοιπά έσοδα	186.946,88	224.757,59	92.698,75	37.875,88
	<b>2.143.686,44</b>	<b>2.642.717,76</b>	<b>2.481.383,08</b>	<b>2.926.472,99</b>

### 30 Έξοδα διοικήσεως

	Ο ΟΜΙΛΟΣ		Η ΕΤΑΙΡΙΑ	
	1/1-31/12/2020	1/1-31/12/2019	1/1-31/12/2020	1/1-31/12/2019
Αμοιβές και έξοδα προσωπικού	1.983.972,47	2.120.085,27	2.118.971,79	2.312.258,82
Αμοιβές και έξοδα τρίτων	587.673,09	158.499,20	400.973,65	317.827,39
Παροχές τρίτων	384.785,44	293.460,65	364.960,42	272.744,80
Φόροι - Τέλη	56.405,97	56.403,71	55.647,14	55.795,01
Διάφορα έξοδα	426.389,20	489.571,65	393.370,16	464.671,11
Αποσβέσεις	419.465,29	399.512,30	412.978,09	391.999,36
Προβλέψεις αποζημίωσης προσωπικού	34.505,74	73.395,19	34.505,74	66.436,21
<b>ΣΥΝΟΛΟ</b>	<b>3.893.197,20</b>	<b>3.590.927,97</b>	<b>3.781.406,99</b>	<b>3.881.732,70</b>

Για τη χρήση που έληξε την 31/12/2020, στα έξοδα του ομίλου περιλαμβάνονται και αμοιβές ελεγκτικών υπηρεσιών (υποχρεωτικών τακτικών ελέγχων και λοιπών) συνολικού ποσού 130 χιλ. ευρώ περίπου.

### 31 Έξοδα διαθέσεως

	Ο ΟΜΙΛΟΣ		Η ΕΤΑΙΡΙΑ	
	1/1-31/12/2020	1/1-31/12/2019	1/1-31/12/2020	1/1-31/12/2019
Αμοιβές και έξοδα προσωπικού	6.589.691,37	6.975.258,09	6.588.296,84	6.865.200,10
Αμοιβές και έξοδα τρίτων	4.233.992,91	3.128.270,80	3.337.203,21	2.132.322,16
Παροχές τρίτων	1.351.128,30	1.944.136,85	1.452.423,96	1.763.225,61
Φόροι - Τέλη	128.953,88	149.797,41	126.467,75	147.015,50
Διάφορα έξοδα	16.113.815,59	16.296.249,35	16.821.498,06	16.446.304,49
Αποσβέσεις	4.178.727,26	4.221.263,35	4.137.730,39	4.174.145,86
Προβλέψεις Αποζημίωσης Προσωπικού	114.948,87	210.816,59	114.948,87	210.816,59
<b>ΣΥΝΟΛΟ</b>	<b>32.711.258,18</b>	<b>32.925.792,44</b>	<b>32.578.569,08</b>	<b>31.739.030,31</b>

Το κονδύλι «Διάφορα έξοδα» του λογαριασμού Εξόδων Διάθεσης, αναλύεται όπως παρακάτω:

	Ο ΟΜΙΛΟΣ		Η ΕΤΑΙΡΙΑ	
	1/1-31/12/2020	1/1-31/12/2019	1/1-31/12/2020	1/1-31/12/2019
Έξοδα μεταφοράς πωλήσεων	13.609.198,51	2.114.096,88	13.609.198,51	12.557.997,23
Διάφορα έξοδα πρατηρίων /βιομηχανίας	1.384.438,13	1.624.155,24	1.384.438,13	2.114.096,88
Λοιπά έξοδα	1.120.178,95	12.557.997,23	1.827.861,42	1.774.210,38
	<b>16.113.815,59</b>	<b>16.296.249,35</b>	<b>16.821.498,06</b>	<b>16.446.304,49</b>

### 32 Άλλα έξοδα

	Ο ΟΜΙΛΟΣ		Η ΕΤΑΙΡΙΑ	
	1/1-31/12/2020	1/1-31/12/2019	1/1-31/12/2020	1/1-31/12/2019
Συναλλαγματικές Διαφορές	1.466.867,90	267.161,98	1.463.375,94	265.339,33
Πρόβλεψη απομείωσης απαιτήσεων	7.064.246,84	3.440.000,00	7.000.000,00	3.440.000,00
Λοιπά έξοδα	433.673,76	407.022,57	420.362,30	381.409,26
	<b>8.964.788,50</b>	<b>4.114.184,55</b>	<b>8.883.738,24</b>	<b>4.086.748,59</b>

### 33 Χρηματοοικονομικό κόστος (καθαρό)

	Ο ΟΜΙΛΟΣ		Η ΕΤΑΙΡΙΑ	
	1/1-31/12/2020	1/1-31/12/2019	1/1-31/12/2020	1/1-31/12/2019
Τόκοι & έξοδα χρηματοδοτήσεων	3.100.363,50	3.836.042,16	2.950.995,80	3.560.343,74
Προμήθειες εγγυητικών επιστολών	105.547,49	133.081,58	105.032,80	93.077,89
Προμήθειες πιστωτικών καρτών	9.286,74	11.825,04	9.286,74	11.825,04
Τόκοι Factoring	12.626,50	12.573,39	12.626,50	12.573,39
Διάφορα τραπεζικά έξοδα διεθνούς εμπορίου	1.904.825,00	3.101.284,11	1.904.825,00	3.075.205,27
Λοιπα χρηματοοικονομικά έξοδα	259.412,85	284.142,66	230.120,43	284.142,66
Τόκοι υποχρεώσεων από μισθώσεις	595.808,35	510.220,36	490.766,27	510.220,36
Έσοδα τόκων από πελάτες	-59.958,01	-108.231,47	-59.958,01	-108.231,47
Έσοδα από τραπεζικούς τόκους	-5.201,86	-4.182,11	-5.115,77	-3.041,48
Λοιπα χρηματοοικονομικά έσοδα	-399.526,37	-101.831,27	-399.526,37	-101.831,27
	<b>5.523.184,19</b>	<b>7.674.924,45</b>	<b>5.239.053,39</b>	<b>7.334.284,13</b>

Τα λοιπά χρηματοοικονομικά έσοδα και έξοδα περιλαμβάνουν το αποτέλεσμα λόγω της προεξόφλησης μελλοντικών μακροπρόθεσμων απαιτήσεων που αφορούν τις εμπορευματικές πιστώσεις που χορηγεί η εταιρεία στους πελάτες της.

### 34 Φόροι

Το ποσό του φόρου εισοδήματος που καταχωρήθηκε στα αποτελέσματα των χρήσεων 1/1-31/12/2020 και 1/1-31/12/2019, αναλύεται ως εξής:

	Ο ΟΜΙΛΟΣ		Η ΕΤΑΙΡΙΑ	
	31/12/2020	31/12/2019	31/12/2020	31/12/2019
Αναλογούν (πραγματικός) φόρος περιόδου	2.262.686,91	1.916.059,20	2.163.396,17	1.658.722,93
Μη ενσωματωμένοι στο λειτουργικό κόστος φόροι	15.800,00	15.100,00	8.450,00	8.200,00
Αναβαλλόμενος φόρος (έξοδο - έσοδο) περιόδου	-1.460.971,94	-923.720,70	-1.475.206,60	-900.999,47
	<b>817.514,97</b>	<b>1.007.438,50</b>	<b>696.639,57</b>	<b>765.923,46</b>

Η συμφωνία του φόρου εισοδήματος με τα κέρδη πριν το φόρο με βάση τους ισχύοντες συντελεστές και του εξόδου της φορολογίας έχει ως εξής:

	Ο ΟΜΙΛΟΣ		Η ΕΤΑΙΡΙΑ	
	31/12/2020	31/12/2019	31/12/2020	31/12/2019
<b>Κέρδη / (Ζημιές) προ φόρων από λειτουργικές δραστηριότητες</b>	<b>2.422.242,46</b>	<b>4.315.980,35</b>	<b>2.056.075,20</b>	<b>3.469.178,71</b>
Φόρος υπολογισμένος με τον φορολογικό συντελεστή της Εταιρίας	581.338,19	1.035.835,28	493.458,05	832.602,89
Φορολογική αναμόρφωση εσόδων/εξόδων	197.791,56	54.251,00	194.731,52	46.597,16
Έσοδα/Έξοδα μη υποκείμενα σε φόρο	-75.024,34	2.438,82	0,00	0,00
Μη ενσωματωμένοι στο λειτουργικό κόστος φόροι	15.800,00	15.100,00	8.450,00	8.200,00
Τακτοποίηση φόρων θυγατρικής / Αποαναγνώριση φορολογικής απαίτησης επί ζημιών	97.609,56	11.312,12	0,00	0,00
Δεδουλευμένες αμοιβές	0,00	7.200,00	0,00	0,00
Επίδραση από την αλλαγή φορολογικών συντελεστών	0,00	-124.305,95	0,00	-121.476,59
Αναμενόμενες πιστωτικές ζημιές	0,00	5.607,23	0,00	0,00
<b>Φόροι</b>	<b>817.514,97</b>	<b>1.007.438,50</b>	<b>696.639,57</b>	<b>765.923,46</b>
<b>Κέρδη/(Ζημιές) μετά από φόρους</b>	<b>1.604.727,49</b>	<b>3.308.541,85</b>	<b>1.359.435,63</b>	<b>2.703.255,25</b>

### 35 Βασικά και απομειωμένα κέρδη ανά μετοχή (€)

Τα βασικά κέρδη ανά μετοχή, τα οποία και ταυτίζονται με τα απομειωμένα, υπολογίζονται με διαίρεση του κέρδους που αναλογεί στους μετόχους της μητρικής, με τον σταθμισμένο μέσο αριθμό των κοινών μετοχών

	Ο ΟΜΙΛΟΣ		Η ΕΤΑΙΡΙΑ	
	1/1- 31/12/2020	1/1- 31/12/2019	1/1- 31/12/2020	1/1- 31/12/2019
Κέρδη/Ζημιές που αναλογούν στους μετόχους της μητρικής	1.604.727,49	3.308.541,85	1.359.435,63	2.703.255,25
<b>Κέρδη/Ζημιές που αναλογούν στους μετόχους της μητρικής για σκοπούς βασικών κερδών ανά μετοχή</b>	<b>1.604.727,49</b>	<b>3.308.541,85</b>	<b>1.359.435,63</b>	<b>2.703.255,25</b>
Σταθμισμένος μέσος αριθμός μετοχών	23.712.545	23.712.545	23.712.545	23.712.545
<b>Βασικά κέρδη/ζημιές κατά μετοχή (ευρώ ανά μετοχή) στην διάρκεια της περιόδου.</b>	<b>0,0677</b>	<b>0,1395</b>	<b>0,0573</b>	<b>0,1140</b>

### 36 Μερίσματα

Το Διοικητικό Συμβούλιο θα προτείνει στην Τακτική Γενική Συνέλευση την μη διανομή μερίσματος σύμφωνα με την παράγραφο 2 του άρθρου 161 του Ν.4548/2018.

### 37 Δεσμεύσεις

Οι δασμένες εγγυήσεις για εξασφάλιση υποχρεώσεων της εταιρίας και του ομίλου έχουν ως εξής (σε χιλ. ευρώ):

#### Δοθείσες Εγγυήσεις (σε χιλ ευρώ)

	Όμιλος		Εταιρία	
	31/12/2020	31/12/2019	31/12/2020	31/12/2019
Εγγυητικές Επιστολές, για εξασφάλιση υποχρεώσεων προς τα Διυλιστήρια	1.002	1.002	1.002	1.002
Επιταγές Εγγυήσεως για εξασφάλιση υποχρεώσεων προς τα Διυλιστήρια	30.755	30.755	30.755	30.755
Εγγυητικές Επιστολές για εξασφάλιση υποχρεώσεων προς τα Τελωνεία	1.119	1.115	1.119	1.115
Εγγυητικές Επιστολές Καλής εκτέλεσης συμβάσεων με πιστωτές	706	602	706	602
Εγγυητικές Επιστολές Καλής εκτέλεσης συμβάσεων με πελάτες	5.926	3.092	89	89
Εγγυητικές Επιστολές για εξασφάλιση υποχρεώσεων προς το δημόσιο	500	500	500	500
Προσημειώσεις επί ακινήτου υπέρ της ΕΛΛΗΝΙΚΑ ΠΕΤΡΕΛΑΙΑ ΑΕ	2.055	2.055	2.055	2.055
Προσημειώσεις επί ακινήτου υπέρ της ΕΘΝΙΚΗΣ ΤΡΑΠΕΖΑΣ	144	144	144	144
Τριτεγγύηση υπέρ θυγατρικών, για εξασφάλιση τραπεζικής πίστωσης	14.002	12.002	14.002	12.002
<b>Σύνολο</b>	<b>56.209</b>	<b>51.267</b>	<b>50.372</b>	<b>48.264</b>

### 38 Ανέλεγκτες φορολογικά χρήσεις

Οι ανέλεγκτες φορολογικά χρήσεις για τον όμιλο έχουν όπως παρακάτω:

α/α	ΕΠΩΝΥΜΙΑ	ΕΔΡΑ	ΑΝΕΛΕΓΚΤΕΣ ΦΟΡΟΛΟΓΙΚΑ ΧΡΗΣΕΙΣ	% συμμετοχής			ΜΕΘΟΔΟΣ ΕΝΟΠΟΙΗΣΗΣ
				Άμεση	Έμμεση	Σύνολο	
1	ΕΛΙΝΟΙΛ ΕΛΛΗΝΙΚΗ ΕΤΑΙΡΙΑ ΠΕΤΡΕΛΑΙΩΝ Α.Ε.	ΚΗΦΙΣΙΑ	0	Μητρική			Ολική Ενοποίηση
2	ΕΛΙΝ ΤΕΧΝΙΚΗ Α.Ε.	ΚΗΦΙΣΙΑ	0	99,9889%	0,05%	100%	Ολική Ενοποίηση
3	ΕΛΙΝ ΣΤΑΘΜΟΙ Α.Ε.	ΚΗΦΙΣΙΑ	0	99,9964%	0,004%	100%	Ολική Ενοποίηση
4	ΕΛΙΝ ΝΑΥΤΙΚΗ ΕΤΑΙΡΙΑ	ΚΗΦΙΣΙΑ	5	99,9999%	0,001%	100%	Ολική Ενοποίηση
5	ΕΛΙΝ ΒΕΡΝΤ Α.Ε.	ΚΗΦΙΣΙΑ	0	37%	0%	37%	Καθαρή Θέση

Για τις χρήσεις 2014-2019 για την εταιρία και τις θυγατρικές της (εκτός της ΕΛΙΝ ΝΑΥΤΙΚΗΣ), έχει εκδοθεί Φορολογικό Πιστοποιητικό χωρίς επιφύλαξη από τους Τακτικούς Ορκωτούς Ελεγκτές Λογιστές σύμφωνα με το άρθρο 65Α του Ν. 4174/2013, ενώ για τη χρήση 2020 βρίσκεται σε εξέλιξη η εργασία φορολογικής συμμόρφωσης από τον νόμιμο ελεγκτή. Δεν αναμένεται να προκύψουν σημαντικές υποχρεώσεις από τις ανέλεγκτες χρήσεις των θυγατρικών εταιριών.

### 39 Υφιστάμενα εμπράγματα βάρη

Επί ακινήτου της Μητρικής έχουν εγγραφεί προσημειώσεις υποθηκών υπέρ της εταιρίας ΕΛΛΗΝΙΚΑ ΠΕΤΡΕΛΑΙΑ Α.Ε. ποσού ευρώ 2.055 χιλ. και υπέρ της ΕΘΝΙΚΗΣ ΤΡΑΠΕΖΑΣ ποσού ευρώ 143,8 χιλ. για εξασφάλιση υποχρεώσεων το υπόλοιπο των οποίων την 31.12.2020 ανέρχονταν σε ποσό ευρώ 3.368 χιλ. για την ΕΛ.ΠΕ Α.Ε. και ποσό ευρώ 8.609 χιλ. για την ΕΘΝΙΚΗ ΤΡΑΠΕΖΑ.

### 40 Επίδικες ή υπό διαιτησία διαφορές

Λόγω του μεγέθους και του πλήθους των δραστηριοτήτων της μητρικής εταιρίας, υφίσταται σε διάφορα στάδια της δικαστικής διαδικασίας σημαντικός αριθμός εκκρεμών δικών υπέρ ή κατά της ΕΛΙΝΟΙΛ ΑΕ., από την έκβαση των οποίων δεν προβλέπεται ότι θα υπάρξει σημαντική επίπτωση επί της χρηματοοικονομικής της κατάστασης.

### 41 Αριθμός απασχολούμενου προσωπικού

Ο αριθμός του απασχολούμενου προσωπικού στο τέλος της χρήσης ήταν:

	<u>31/12/2020</u>	<u>31/12/2019</u>
Όμιλος:	261	266
Εταιρία:	224	228

### 42 Κεφαλαιουχικές δαπάνες

Το συνολικό ύψος των επενδύσεων σε πάγια στοιχεία που πραγματοποιήθηκαν στη χρήση 1/1-31/12/2020, ανέρχεται στο ποσό των 2.254 χιλ. ευρώ για τον όμιλο. Συνοπτικά οι επενδύσεις του ομίλου στις χρήσεις 2020 και 2019 έχουν όπως παρακάτω:

	<u>1/1- 31/12/2020</u>	<u>1/1- 31/12/2019</u>
Εγκαταστάσεις Υγρών Καυσίμων	538.199,25	1.141.400,69
Εγκαταστάσεις Στερεών Καυσίμων	14.356,38	11.360,00
Δίκτυο Πρατηρίων	1.071.966,24	2.069.140,12
Ηλεκτρική Ενέργεια/Φυσικό Αέριο	35.287,25	12.500,00
Μεταφορικά μέσα-Μέσα αποθήκευσης	310.760,20	62.838,00
Εξοπλισμός Γραφείων -Μηχανοργάνωση	283.918,71	163.970,61
	<u>2.254.488,03</u>	<u>3.461.209,42</u>



#### 43 Συναλλαγές με συνδεδεμένα με την Εταιρία μέρη

Ο όμιλος είναι ελεγχόμενος από την μητρική «ΕΛΙΝΟΙΛ ΕΛΛΗΝΙΚΗ ΕΤΑΙΡΙΑ ΠΕΤΡΕΛΑΙΩΝ ΑΝΩΝΥΜΗ ΕΤΑΙΡΙΑ».

Α) Οι συναλλαγές της εταιρίας και του ομίλου με τις θυγατρικές, τις συγγενείς και λοιπές συνδεδεμένες επιχειρήσεις την περίοδο 1/1-31/12/2020 και 1/1-31/12/2019, καθώς και οι μεταξύ τους απαιτήσεις και υποχρεώσεις την 31/12/2020 και 31/12/2019, παρατίθενται ακολούθως:

		Πωλήσεις αγαθών και παροχή Υπηρεσιών		Αγορές αγαθών και λήψη υπηρεσιών		Απαιτήσεις		Υποχρεώσεις	
		1/1-31/12/2020	1/1-31/12/2019	1/1-31/12/2020	1/1-31/12/2019	31/12/2020	31/12/2019	31/12/2020	31/12/2019
Θυγατρικές	ΕΛΙΝ ΤΕΧΝΙΚΗ ΑΤΕ	85.560,56	144.936,40	0,00	0,00	88.481,82	30.313,03	300,00	200,00
	ΕΛΙΝ ΣΤΑΘΜΟΙ ΑΕ	5.022.780,95	8.768.384,96	1.572,75	6.791,40	107.484,21	947.197,71	5.789,73	2.808,43
	ΕΛΙΝ Trading	0,00	0,00	6.080,36	3.990,36	0,00	0,00	6.080,36	3.990,36
	ΕΛΙΝ ΝΕ	165.479,75	270.690,04	6.256.580,02	6.288.182,38	55.789,83	0,00	894.551,51	1.305.555,97
	<b>Σύνολο</b>	<b>5.273.821,26</b>	<b>9.184.011,40</b>	<b>6.264.233,13</b>	<b>6.298.964,14</b>	<b>251.755,86</b>	<b>977.510,74</b>	<b>906.721,60</b>	<b>1.312.554,76</b>
Συγγενείς & Λοιπές	ΜΑΙΣΤΡΟΣ ΟΙΛ Ν.Ε.	0,00	0,00	0,00	0,00	0,00	0,00	0,00	0,00
	ΕΛΙΝ Verd ΑΕ	214.039,90	388.796,75	898.266,58	964.262,73	7.032,86	11.539,83	54.641,87	250,00
	<b>Σύνολο</b>	<b>214.039,90</b>	<b>388.796,75</b>	<b>898.266,58</b>	<b>964.262,73</b>	<b>7.032,86</b>	<b>11.539,83</b>	<b>54.641,87</b>	<b>250,00</b>
<b>ΓΕΝΙΚΟ ΣΥΝΟΛΟ</b>	<b>5.487.861,16</b>	<b>9.572.808,15</b>	<b>7.162.499,71</b>	<b>7.263.226,87</b>	<b>258.788,72</b>	<b>989.050,57</b>	<b>961.363,47</b>	<b>1.312.804,76</b>	
<b>Όμιλος</b>									
Συγγενείς & Λοιπές		1/1-31/12/2020	1/1-31/12/2019	1/1-31/12/2020	1/1-31/12/2019	31/12/2020	31/12/2019	31/12/2020	31/12/2019
	ΜΑΙΣΤΡΟΣ ΟΙΛ Ν.Ε.	0,00	0,00	0,00	0,00	0,00	0,00	0,00	0,00
	ΕΛΙΝ Verd ΑΕ	214.039,90	388.796,75	898.266,58	964.262,73	7.032,86	11.539,83	54.641,87	250,00
<b>Σύνολο</b>	<b>214.039,90</b>	<b>388.796,75</b>	<b>898.266,58</b>	<b>964.262,73</b>	<b>7.032,86</b>	<b>11.539,83</b>	<b>54.641,87</b>	<b>250,00</b>	

Β) Οι δουλευμένες παροχές προς τα μέλη της διοικήσεως, τα διευθυντικά στελέχη και την εσωτερική ελέγκτρια που καταχωρήθηκαν ως δαπάνη στα αποτελέσματα της περιόδου 1/1-31/12/2020 και 1/1-31/12/2019 αντίστοιχα, αφορούν μισθούς (πλέον εισφορών κοινωνικών ασφαλίσεων), προγράμματα καθορισμένων παροχών κατά την συνταξιοδότηση, καθώς και δουλευμένες αμοιβές μελών Διοικητικού Συμβουλίου, και έχουν όπως παρακάτω: (χιλ. ευρώ):

	ΟΜΙΛΟΣ		ΕΤΑΙΡΙΑ	
	1/1-31/12/2020	1/1-31/12/2019	1/1-31/12/2020	1/1-31/12/2019
Βραχυπρόθεσμες παροχές	1.339	1.606	1.339	1.606
Άλλες μακροπρόθεσμες παροχές	4	13	4	13
<b>Σύνολο</b>	<b>1.343</b>	<b>1.620</b>	<b>1.343</b>	<b>1.620</b>

Δεν έχουν χορηγηθεί δάνεια σε μέλη του Δ.Σ. ή σε λοιπά διευθυντικά στελέχη του Ομίλου.

Οι υποχρεώσεις την 31/12/2020 στα ως άνω πρόσωπα ανέρχονται σε 72 χιλ. ευρώ και αφορούν οφειλόμενες αμοιβές μελών Δ.Σ.

#### 44 Ενδεχόμενες υποχρεώσεις

Εκτός από το ποσό των πρόσθετων φόρων και προσαυξήσεων που ενδεχομένως θα προκύψουν από τον φορολογικό έλεγχο των ανέλεγκτων χρήσεων, δεν υπάρχουν άλλες σημαντικές ενδεχόμενες υποχρεώσεις.

#### 45 Μεταγενέστερα γεγονότα

Την 18/3/2021, η Εταιρεία ανακοίνωσε τη συνεργασία της με την Blue Grid, εταιρεία που δραστηριοποιείται ήδη στην αγορά του Downstream LNG στη ΝΑ Ευρώπη, με σκοπό την ίδρυση νέας εταιρείας με την επωνυμία Blue Fuel. Η νέα εταιρεία θα έχει ως στόχο την ανάπτυξη, για πρώτη φορά στην Ελλάδα, σημείων ανεφοδιασμού οχημάτων με υγροποιημένο φυσικό αέριο (LNG) και θα προσφέρει το πλέον ανταγωνιστικό και «φιλικό προς το περιβάλλον» καύσιμο κίνησης στους Έλληνες οδηγούς, καταλαμβάνοντας στρατηγικό μέρος αυτής της ραγδαία διεθνώς αναπτυσσόμενης αγοράς. Η συμμετοχή του Ομίλου ανέρχεται σε 50% και εκτιμάται ότι με την υφιστάμενη τεχνογνωσία και το διαδεδομένο δίκτυο ΕΛΙΝΟΙΛ, η νέα εταιρεία θα αποκτήσει ηγετική θέση στον ανεφοδιασμό οχημάτων με υγροποιημένο φυσικό αέριο σε πανελλαδικό επίπεδο. Με βάση τον υφιστάμενο σχεδιασμό, η Blue Fuel θα είναι σε θέση να ξεκινήσει τους ανεφοδιασμούς με LNG εντός του πρώτου τριμήνου 2022.

Δεν υπάρχουν άλλα σημαντικά γεγονότα μεταγενέστερα της 31<sup>ης</sup> Δεκεμβρίου 2020, τα οποία θα έπρεπε ή να κοινοποιηθούν ή να διαφοροποιήσουν τα κονδύλια των δημοσιευμένων χρηματοοικονομικών καταστάσεων.

## ΠΛΗΡΟΦΟΡΙΕΣ ΑΡΘΡΟΥ 10 ΤΟΥ Ν. 3401/2005

Οι παρακάτω πίνακες περιλαμβάνουν όλες τις πληροφορίες που δημοσίευσε και κατέστησε διαθέσιμες στο κοινό η ΕΛΙΝΟΙΛ ΑΕ κατά το έτος 2020:

### ΕΤΑΙΡΙΚΕΣ ΑΝΑΚΟΙΝΩΣΕΙΣ

Ημερομηνία	Ανακοίνωση	Ηλεκτρονική Διεύθυνση
19/6/2020	Ανακοίνωση για την προαναγγελία της Ετήσιας Γενικής Συνέλευσης	<a href="http://www.elin.gr">http://www.elin.gr</a>
9/7/2020	Ανακοίνωση για τις αποφάσεις της Ετήσιας Γενικής Συνέλευσης 9/7/2020	<a href="http://www.elin.gr">http://www.elin.gr</a>
17/12/2020	Ανακοίνωση Βασικών Οικονομικών Μεγεθών 30/09/2020.	<a href="http://www.elin.gr">http://www.elin.gr</a>

### ΔΕΛΤΙΑ ΤΥΠΟΥ

Ημερομηνία	Δελτίο Τύπου	Ηλεκτρονική Διεύθυνση
8/1/2020	Η ΕΛΙΝΟΙΛ True Leader της ICAP για 6η συνεχόμενη χρονιά.	<a href="http://www.elin.gr">http://www.elin.gr</a>
12/3/2020	Η ΕΛΙΝΟΙΛ Υποστηρικτής Λαμπαδηδρομίας της Ελληνικής Ολυμπιακής Επιτροπής.	<a href="http://www.elin.gr">http://www.elin.gr</a>
17/4/2020	Προσφορά 25.500 λίτρων πετρελαίου κίνησης για τις ανάγκες του Δήμου Αθηναίων.	<a href="http://www.elin.gr">http://www.elin.gr</a>
17/6/2020	Αποτελέσματα χρήσης 2019.	<a href="http://www.elin.gr">http://www.elin.gr</a>
1/10/2020	Αποτελέσματα Α' Εξαμήνου 2020.	<a href="http://www.elin.gr">http://www.elin.gr</a>
2/11/2020	Ηλεκτρική ενέργεια και φυσικό αέριο χωρίς καμία χρονική δέσμευση.	<a href="http://www.elin.gr">http://www.elin.gr</a>
19/11/2020	Νέα εφαρμογή «ελίν up επιβράβευση».	<a href="http://www.elin.gr">http://www.elin.gr</a>

### ΟΙΚΟΝΟΜΙΚΑ ΣΤΟΙΧΕΙΑ

Ημερομηνία	Δημοσίευση	Ηλεκτρονική Διεύθυνση
17/6/2020	Αποτελέσματα χρήσης 2019.	<a href="http://www.elin.gr">http://www.elin.gr</a>
1/10/2020	Αποτελέσματα Α' Εξαμήνου 2020.	<a href="http://www.elin.gr">http://www.elin.gr</a>
17/12/2020	Ανακοίνωση Βασικών Οικονομικών Μεγεθών 30/09/2020.	<a href="http://www.elin.gr">http://www.elin.gr</a>

Στην ιστοσελίδα της Εταιρίας μας <http://www.elin.gr> βρίσκονται αναρτημένες οι ετήσιες οικονομικές καταστάσεις, οι εκθέσεις ελέγχου του ορκωτού ελεγκτή λογιστή και οι εκθέσεις του Διοικητικού Συμβουλίου των εταιριών που ενσωματώνονται στις ενοποιημένες χρηματοοικονομικές καταστάσεις της Εταιρίας.

## ΠΑΡΑΡΤΗΜΑ Ι –ΛΟΓΙΣΤΙΚΑ ΔΙΑΧΩΡΙΣΜΕΝΕΣ ΧΡΗΜΑΤΟΟΙΚΟΝΟΜΙΚΕΣ ΚΑΤΑΣΤΑΣΕΙΣ

### **Σύμφωνα με τις διατάξεις του Ν.4001/2011 και την εγκεκριμένη από τη Ρυθμιστική Αρχή Ενέργειας μεθοδολογία Λογιστικού Διαχωρισμού**

Οι Ολοκληρωμένες Επιχειρήσεις, σύμφωνα με τα οριζόμενα στις διατάξεις της παραγράφου 2 του άρθρου 141 του ν. 4001/2011 τηρούν χωριστούς λογαριασμούς, Ισολογισμό και Κατάσταση Αποτελεσμάτων, για κάθε μια από τις δραστηριότητες Παραγωγής, Μεταφοράς, Διανομής και Προμήθειας ηλεκτρικής ενέργειας. Ειδικότερα, οι επιχειρήσεις αυτές τηρούν ενοποιημένους λογαριασμούς για άλλες δραστηριότητες που δεν εμπίπτουν στον τομέα της ηλεκτρικής ενέργειας. Συναφώς στον τομέα του φυσικού αερίου και ειδικότερα στις παραγράφους 3 και 4 του άρθρου 89 του ν. 4001/2011 ορίζεται ότι: Οι Ολοκληρωμένες Επιχειρήσεις Φυσικού Αερίου τηρούν χωριστούς λογαριασμούς για τις δραστηριότητες Μεταφοράς Φυσικού Αερίου, Εγκατάστασης ΥΦΑ, Εγκατάστασης Αποθήκευσης Φυσικού Αερίου, Διανομής Φυσικού Αερίου και άλλων δραστηριοτήτων Φυσικού Αερίου, καθώς και ενιαίο λογαριασμό για τυχόν άλλες δραστηριότητες τους, εκτός του τομέα Φυσικού Αερίου, όπως ακριβώς θα έπρατταν αν οι δραστηριότητες αυτές ασκούσαν από διαφορετικές επιχειρήσεις.

Επίσης, σύμφωνα με το άρθρο 2 του ν. 4001/2011, ως «Οριζόντια Ολοκληρωμένη Επιχείρηση» νοείται «η επιχείρηση που ασκεί μία τουλάχιστον από τις δραστηριότητες παραγωγής με σκοπό την πώληση ή μεταφορά ή διανομή ή προμήθεια ηλεκτρικής ενέργειας, και μια δραστηριότητα εκτός του τομέα της ηλεκτρικής ενέργειας» και ως Οριζόντια Ολοκληρωμένη Επιχείρηση Φυσικού Αερίου, «η επιχείρηση που ασκεί τουλάχιστον μία από τις δραστηριότητες παραγωγής, Μεταφοράς, Διανομής, Προμήθειας, Αποθήκευσης Φυσικού Αερίου ή προσωρινής αποθήκευσης και επαναεριοποίησης ΥΦΑ και (τουλάχιστον) μία άλλη (επιχειρηματική) δραστηριότητα εκτός του τομέα του Φυσικού Αερίου».

Κατά την έννοια του ανωτέρω άρθρου, μια οριζόντια ολοκληρωμένη επιχείρηση η οποία ασκεί παράλληλα τη δραστηριότητα της προμήθειας στον τομέα του φυσικού αερίου και στον τομέα του ηλεκτρισμού, υπάγεται στις υποχρεώσεις τήρησης λογιστικά διαχωρισμένων καταστάσεων για την άσκηση των δύο τομέων δραστηριοτήτων της, και συνεπώς υπόκειται σε κανόνες κατανομής για τη διάσπαση των ενιαίων χρηματοοικονομικών καταστάσεων της δραστηριότητας της προμήθειας. Οι διαχωρισμένες αυτές χρηματοοικονομικές καταστάσεις θα πρέπει να απεικονίζουν την περιουσιακή δομή, τις απαιτήσεις και τις υποχρεώσεις της προμήθειας ηλεκτρικής ενέργειας και της προμήθειας φυσικού αερίου της επιχείρησης, όπως αυτές θα συντάσσονταν εάν ασκούσαν από διαφορετικές επιχειρήσεις.

Κατ' εφαρμογή των ανωτέρω, ο Όμιλος ΕΛΙΝΟΙΛ, ως ολοκληρωμένη επιχείρηση με την ιδιότητα του προμηθευτή ηλεκτρικής ενέργειας και προμηθευτή Φυσικού Αερίου, κατήρτισε διαχωρισμένο ισολογισμό και αποτελέσματα χρήσης με βάση τις Ενοποιημένες Χρηματοοικονομικές Καταστάσεις του. Συγκεκριμένα το Ενεργητικό - Παθητικό και τα Έσοδα - Έξοδα διαχωρίστηκαν σε Προμήθεια Ηλεκτρικής Ενέργειας, Προμήθεια Φυσικού Αερίου και Λοιπές Δραστηριότητες.

#### **Αρχές και κανόνες διάσπασης στοιχείων:**

Οι αρχές και κανόνες που ακολουθούνται για την διάσπαση των ενοποιημένων στοιχείων Ενεργητικού – Παθητικού και Δαπανών - Εσόδων, σε χωριστούς Λογαριασμούς ανά Δραστηριότητα διέπονται από αυτές που εγκρίθηκαν από την ΡΑΕ, καταγράφονται αναλυτικά στην απόφαση 162/2019 και είναι σύμφωνες με τα

άρθρα 89 και 141 του ν.4001/2011.

Ειδικότερα, η κατάρτιση των διαχωρισμένων καταστάσεων γίνεται με άμεση κατανομή των λογαριασμών στις δραστηριότητες όταν αφορούν διακριτή δραστηριότητα. Για τους λογαριασμούς που δεν είναι δυνατόν να κατανεμηθούν άμεσα σε κάποια δραστηριότητα, γιατί αφορούν είτε σε περισσότερες από μία δραστηριότητες είτε στο σύνολο της επιχείρησης, χρησιμοποιούνται κανόνες/κλείδες επιμερισμού (έμμεση κατανομή).

Για τον επιμερισμό των λογαριασμών χρησιμοποιούνται:

- Τα σύνολα του άμεσα κατανεμημένου Ενεργητικού στην δραστηριότητα
- Κύκλος Εργασιών Δραστηριότητας
- Αμοιβές και Έξοδα Προσωπικού Δραστηριότητας
- Αποτελέσματα Χρήσης Δραστηριότητας

Ο διαχωρισμός αυτός παρατίθεται στους διαχωρισμένους πίνακες κατάστασης χρηματοοικονομικής θέσης και αποτελεσμάτων.

## Διαχωρισμένες Καταστάσεις Χρηματοοικονομικής Θέσης

Κατάσταση Χρηματοοικονομικής Θέσης	Προμήθεια Η.Ε.	Προμήθεια Φ.Α.	Λοιπές Δραστηριότητες	Σύνολο
<b>Ενεργητικό</b>				
<b>Μη κυκλοφορούντα περιουσιακά στοιχεία</b>				
Ενσώματα πάγια			29.265.777,56	29.265.777,56
Αυλαί περιουσιακά στοιχεία	45.967,48	3.142,02	1.355.741,18	1.404.850,68
Δικαίωμα χρήσης περιουσιακών στοιχείων			13.263.733,82	13.263.733,82
Συμμετοχή σε συγγενείς εταιρείες			3.346.712,07	3.346.712,07
Χρηματοοικονομικά περιουσιακά στοιχεία στην εύλογη αξία μέσω των λοιπών συνολικών εσόδων			0,01	0,01
Λοιπές μακροπρόθεσμες απαιτήσεις	11.432,04	2.745,48	2.682.276,43	2.696.453,95
Αναβαλλόμενες φορολογικές απαιτήσεις	98.534,88	86.617,60	870.219,27	1.055.371,75
<b>Σύνολο μη κυκλοφορούντων περιουσιακών στοιχείων</b>	<b>155.934,40</b>	<b>92.505,10</b>	<b>50.784.460,34</b>	<b>51.032.899,84</b>
<b>Κυκλοφορούντα περιουσιακά στοιχεία</b>				
Αποθέματα	0,00	0,00	28.749.913,40	28.749.913,40
Εμπορικές απαιτήσεις	1.174.648,33	40.037,25	86.513.929,26	87.728.614,84
Λοιπές απαιτήσεις			6.792.617,11	6.792.617,11
Ταμιακά Διαθέσιμα και Ισοδύναμα	410.989,85	66.382,07	6.882.619,19	7.359.991,11
<b>Σύνολο κυκλοφορούντων περιουσιακών στοιχείων</b>	<b>1.585.638,18</b>	<b>106.419,32</b>	<b>128.939.078,96</b>	<b>130.631.136,46</b>
<b>Σύνολο Ενεργητικού</b>	<b>1.741.572,58</b>	<b>198.924,42</b>	<b>179.723.539,30</b>	<b>181.664.036,30</b>
<b>Ίδια κεφάλαια και Υποχρεώσεις</b>				
<b>Ίδια κεφάλαια</b>				
Μετοχικό κεφάλαιο			11.914.065,00	11.914.065,00
Υπέρ το άρτιο			20.874.358,06	20.874.358,06
Λοιπά αποθεματικά			5.012.611,76	5.012.611,76
Ίδιες μετοχές			-101.483,63	-101.483,63
Αποτελέσματα εις νέον	-312.027,14	-274.289,05	17.536.512,24	16.950.196,05
<b>Σύνολο ιδίων κεφαλαίων που αναλογούν στους μετόχους της μητρικής</b>	<b>-312.027,14</b>	<b>-274.289,05</b>	<b>55.236.063,43</b>	<b>54.649.747,24</b>
<b>Σύνολο Ιδίων κεφαλαίων</b>	<b>-312.027,14</b>	<b>-274.289,05</b>	<b>55.236.063,43</b>	<b>54.649.747,24</b>
<b>Υποχρεώσεις</b>				
<b>Μακροπρόθεσμες υποχρεώσεις</b>				
Μακροπρόθεσμα δάνεια			16.000.000,00	16.000.000,00
Μακροπρόθεσμες υποχρεώσεις από μισθώσεις			8.680.354,03	8.680.354,03
Λοιπές μακροπρόθεσμες προβλέψεις	0,00	0,00	200.000,00	200.000,00
Υποχρεώσεις παροχών προσωπικού λόγω εξόδου από την υπηρεσία	6.683,58	6.683,58	3.105.827,38	3.119.194,54
<b>Σύνολο μακροπρόθεσμων υποχρεώσεων</b>	<b>6.683,58</b>	<b>6.683,58</b>	<b>27.986.181,41</b>	<b>27.999.548,57</b>
<b>Βραχυπρόθεσμες υποχρεώσεις</b>				
Βραχυπρόθεσμα δάνεια	707.203,71	432.157,71	61.904.602,24	63.043.963,66
Βραχυπρόθεσμες υποχρεώσεις από μισθώσεις	0,00	0,00	2.580.111,14	2.580.111,14
Εμπορικές υποχρεώσεις	707.837,33	26.602,18	23.023.983,04	23.758.422,55
Λοιπές υποχρεώσεις	631.875,10	7.770,00	7.099.736,16	7.739.381,26
Υποχρεώσεις φόρου εισοδήματος	0,00	0,00	1.892.861,88	1.892.861,88
<b>Σύνολο βραχυπρόθεσμων υποχρεώσεων</b>	<b>2.046.916,14</b>	<b>466.529,89</b>	<b>96.501.294,46</b>	<b>99.014.740,49</b>
<b>Σύνολο υποχρεώσεων</b>	<b>2.053.599,72</b>	<b>473.213,47</b>	<b>124.487.475,87</b>	<b>127.014.289,06</b>
<b>Σύνολο Ιδίων κεφαλαίων και υποχρεώσεων</b>	<b>1.741.572,58</b>	<b>198.924,42</b>	<b>179.723.539,30</b>	<b>181.664.036,30</b>

**Διαχωρισμένες Καταστάσεις Αποτελεσμάτων**

Καταστάσεις Αποτελεσμάτων	Προμήθεια Η.Ε.	Προμήθεια Φ.Α.	Λοιπές	
			Δραστηριότητες	Σύνολο ΟΜΙΛΟΥ
<b>ΚΥΚΛΟΣ ΕΡΓΑΣΙΩΝ</b>				
Έσοδα από πωλήσεις-τελικό καταναλωτές	3.770.304,19	89.131,24	0,00	3.859.435,43
Έσοδα από αποκλίσεις προμήθειας	274.632,78		0,00	274.632,78
Έσοδα μεταφοράς	187.189,85	9.461,33	0,00	196.651,18
Έσοδα διανομής	645.902,71	35.608,46	0,00	681.511,17
Έσοδα από χρεώσεις ΕΤΜΕΑΡ	543.158,70		0,00	543.158,70
Έσοδα από χρεώσεις ΥΚΩ	605.333,23		0,00	605.333,23
Έσοδα από αντάλλαγμα ΥΚΩ	325.660,79		0,00	325.660,79
Λοιπά έσοδα	269.916,08	3.709,16		273.625,24
Λοιπά έσοδα λοιπών δραστηριοτήτων			1.452.913.737,07	1.452.913.737,07
<b>ΣΥΝΟΛΟ ΚΥΚΛΟΥ ΕΡΓΑΣΙΩΝ</b>	<b>6.622.098,33</b>	<b>137.910,19</b>	<b>1.452.913.737,07</b>	<b>1.459.673.745,59</b>
<b>ΕΞΟΔΑ &amp; ΑΓΟΡΕΣ</b>				
Κόστος αγοράς	3.446.286,85	65.038,47	0,00	3.511.325,32
Απόδοση χρεώσεων ΥΚΩ	605.333,23		0,00	605.333,23
Απόδοση χρεώσεων χρήσης δικτύου	645.902,71	35.608,46	0,00	681.511,17
Απόδοση χρεώσεων χρήσης συστήματος	187.189,85	8.301,48	0,00	195.491,33
Απόδοση χρεώσεων ΕΤΜΕΑΡ	543.158,70		0,00	543.158,70
Λοιπές χρεώσεις προμήθειας	1.100.549,67	5.409,38	0,00	1.105.959,05
Κόστος αγοράς λοιπών δραστηριοτήτων			1.401.972.584,13	1.401.972.584,13
Αμοιβές και Έξοδα προσωπικού	98.970,85	98.668,91	8.509.628,87	8.707.268,63
Αμοιβές Τρίτων	41.885,98	20.201,25	3.676.089,63	3.738.176,86
Παροχές Τρίτων	11.107,46	7.590,59	1.798.686,33	1.817.384,38
Λοιπά έσοδα-έξοδα	57.620,20	61.710,08	15.371.904,26	15.491.234,54
Αποσβέσεις	8.987,89	8.080,52	6.277.576,35	6.294.644,76
Πρόβλεψη απομείωσης απαιτήσεων	2.404,64	12,03	7.061.830,17	7.064.246,84
Χρηματοοικονομικά έξοδα	13.371,26	3.777,02	5.970.722,15	5.987.870,43
Χρηματοοικονομικά έσοδα	-1.482,62	-15,43	-463.188,19	-464.686,24
<b>ΣΥΝΟΛΟ ΕΞΟΔΩΝ &amp; ΑΓΟΡΩΝ</b>	<b>6.761.286,68</b>	<b>314.382,76</b>	<b>1.450.175.833,69</b>	<b>1.457.251.503,13</b>
<b>ΚΕΡΔΗ/(ΖΗΜΙΕΣ) ΠΡΟ ΦΟΡΩΝ</b>	<b>-139.188,35</b>	<b>-176.472,57</b>	<b>2.737.903,38</b>	<b>2.422.242,46</b>